



*Федерация фигурного катания на коньках  
города Москвы*

***Турнир по фигурному катанию на коньках  
«На призы Заслуженного тренера СССР и России В.Н. Кудрявцева»***



**Протокол соревнований**

*г. Москва, Л/Д «Москвич»  
28-30 октября 2016г.*



**Турнир по фигурному катанию на коньках  
«На призы Заслуженного тренера СССР и  
России В.Н. Кудрявцева»**

Г. Москва, Л/Д Москвич

28-30 октября 2016

**СПРАВКА о составе и квалификации судейской коллегии согласно приказу Минспорта России от 28 сентября 2015г. №907**

**Главная Судейская Коллегия**

Главный Судья	Елена Ушакова	Москва	1К
Главный Секретарь	Татьяна Князева	Москва	3К
Зам. Главного секретаря	Ольга Метушевская	Москва	3К

**Судейская бригада -**

**28 октября 2016г.**

**3 юношеский разряд, девочки и мальчики**

Технический Контролёр	Елена Ушакова	Москва	1К
Технический Специалист	Александр Кондаков	Москва	1К
Асс. Тех. Специалиста	Анастасия Шипова	Москва	3К

Рефери:	Светлана Семишина	Мос.обл	1К
---------	-------------------	---------	----

Судья №1	Светлана Семишина	Мос.обл	1К
Судья №2	Ольга Метушевская	Москва	3К
Судья №3	Дарья Мартынова	Москва	3К

Оператор Ввода Данных:	Руслана Карева	Москва	3К
------------------------	----------------	--------	----

**ГЛАВНЫЙ СУДЬЯ,**  **Елена УШАКОВА** **МОСКВА** **1К**

**председатель судейской коллегии, уполномоченный представитель  
ФФКМ (Протокол СТК ФФКМ № 001 от 11.04.2016)**



# Турнир по фигурному катанию на коньках «На призы Заслуженного тренера СССР и России В.Н. Кудрявцева»

Г. Москва, Л/Д Москвич

28-30 октября 2016

## Судейская бригада -

**29 октября 2016г.**


**2 юношеский разряд, девочки**

Технический Контролёр	Елена Ушакова	Москва	1К
Технический Специалист	Марина Австрийская	Москва	ВК
Асс. Технического Специалиста	Александр Кондаков	Москва	1К

Рефери:	Ольга Коваль	Мос.обл	1К
---------	--------------	---------	----

Судья №1	Ольга Коваль	Мос.обл	1К
Судья №2	Зоя Чернышёва	Москва	3К
Судья №3	Дарья Мартынова	Москва	3К

Оператор Ввода Данных:	Татьяна Фёдорова	Мос.обл	ВК
------------------------	------------------	---------	----

ГЛАВНЫЙ СУДЬЯ,  Елена УШАКОВА МОСКВА 1К  
председатель судейской коллегии, уполномоченный представитель  
ФФКМ (Протокол СТК ФФКМ № 001 от 11.04.2016)



# Турнир по фигурному катанию на коньках «На призы Заслуженного тренера СССР и России В.Н. Кудрявцева»

Г. Москва, Л/Д Москвич

28-30 октября 2016

## Судейская бригада -

**28 октября 2016г.**


2 юношеский разряд, мальчики

Технический Контролёр	Елена Ушакова	Москва	1К
Технический Специалист	Александр Кондаков	Москва	1К
Асс. Тех. Специалиста	Анастасия Шипова	Москва	3К

Рефери:	Светлана Семишина	Мос.обл	1К
---------	-------------------	---------	----

Судья №1	Светлана Семишина	Мос.обл	1К
Судья №2	Ольга Метушевская	Москва	3К
Судья №3	Дарья Мартынова	Москва	3К

Оператор Ввода Данных:	Руслана Карева	Москва	3К
------------------------	----------------	--------	----

ГЛАВНЫЙ СУДЬЯ,  Елена УШАКОВА МОСКВА 1К  
председатель судейской коллегии, уполномоченный представитель  
ФФКМ (Протокол СТК ФФКМ № 001 от 11.04.2016)



# Турнир по фигурному катанию на коньках «На призы Заслуженного тренера СССР и России В.Н. Кудрявцева»

Г. Москва, Л/Д Москвич

28-30 октября 2016

## Судейская бригада -

**30 октября 2016г.**


1 юношеский разряд, девочки

Технический Контролёр	Ольга Коваль	Мос.обл	1К
Технический Специалист	Александр Честных	Москва	1К
Асс. Тех. Специалиста	Руслана Карева	Москва	3К

Рефери:	Елена Ушакова	Москва	1К
---------	---------------	--------	----

Судья №1	Елена Ушакова	Мос.обл	1К
Судья №2	Зоя Чернышёва	Москва	3К
Судья №3	Дарья Мартынова	Москва	3К

Оператор Ввода Данных:	Татьяна Фёдорова	Мос.обл	ВК
------------------------	------------------	---------	----

**ГЛАВНЫЙ СУДЬЯ,**  Елена УШАКОВА МОСКВА 1К  
председатель судейской коллегии, уполномоченный представитель  
ФФКМ (Протокол СТК ФФКМ № 001 от 11.04.2016)



# Турнир по фигурному катанию на коньках «На призы Заслуженного тренера СССР и России В.Н. Кудрявцева»

Г. Москва, Л/Д Москвич

28-30 октября 2016

## Судейская бригада -

**28 октября 2016г.**


**1 юношеский разряд, мальчики**

Технический Контролёр	Елена Ушакова	Москва	1К
Технический Специалист	Александр Кондаков	Москва	1К
Асс. Тех. Специалиста	Анастасия Шипова	Москва	3К

Рефери:	Светлана Семишина	Мос.обл	1К
---------	-------------------	---------	----

Судья №1	Светлана Семишина	Мос.обл	1К
Судья №2	Ольга Метушевская	Москва	3К
Судья №3	Дарья Мартынова	Москва	3К

Оператор Ввода Данных:	Руслана Карева	Москва	3К
------------------------	----------------	--------	----

**ГЛАВНЫЙ СУДЬЯ,**  **Елена УШАКОВА** **МОСКВА 1К**  
**председатель судейской коллегии, уполномоченный представитель**  
**ФФКМ (Протокол СТК ФФКМ № 001 от 11.04.2016)**



# Турнир по фигурному катанию на коньках «На призы Заслуженного тренера СССР и России В.Н. Кудрявцева»

Г. Москва, Л/Д Москвич

28-30 октября 2016

## Судейская бригада -

29-30 октября 2016г.


### 1, 2 Спортивные разряды, Мальчики и Девочки,

#### Короткая и произвольная программа

Технический Контролёр	Татьяна Фёдорова	Мос.обл	ВК
Технический Специалист	Марина Австрийская	Москва	ВК
Асс. Технического Специалиста	Александр Кондаков	Москва	1К
Рефери:	Ольга Коваль	Мос.обл	1К
Судья №1	Ольга Коваль	Москва	1К
Судья №2	Анастасия Сёмина	Москва	3К
Судья №3	Дарья Мартынова	Москва	3К
Судья №4	Ирина Степнова	Москва	3К
Судья №5	Екатерина Романова	Москва	3К
Оператор Ввода Данных:	Руслана Карева	Москва	3К

### КМС, Юноши и Девушки,

#### Короткая и произвольная программа

Технический Контролёр	Татьяна Фёдорова	Москва	ВК
Технический Специалист	Александр Кондаков	Москва	1К
Асс. Технического Специалиста	Марина Австрийская	Москва	ВК
Рефери:	Ольга Коваль	Мос.обл	1К
Судья №1	Ольга Коваль	Мос.обл	1К
Судья №2	Анастасия Сёмина	Москва	3К
Судья №3	Дарья Мартынова	Москва	3К
Судья №4	Ирина Степнова	Москва	3К
Судья №5	Екатерина Романова	Москва	3К
Оператор Ввода Данных:	Руслана Карева	Москва	3К
ГЛАВНЫЙ СУДЬЯ, председатель судейской коллегии, уполномоченный представитель ФФКМ (Протокол СТК ФФКМ № 001 от 11.04.2016)	 Елена УШАКОВА	МОСКВА	1К

# Турнир "На призы ЗТР и СССР В.Н. Кудрявцева"

Москва, Л/Д "Москвич"

28.10.2016 - 30.10.2016

## 3-Й ЮНОШЕСКИЙ РАЗРЯД, ДЕВОЧКИ ОКОНЧАТЕЛЬНЫЕ РЕЗУЛЬТАТЫ

Место	Имя	Год рождения	Город	Общая сумма	ПП
1	Екатерина ЧИЧИЛИМОВА <i>СДЮСШОР "Олимп"</i>	2009	ОБН	27.16	1
2	Елена КАРПОВА <i>СШОР "Сокольники" (Юность Москвы)</i>	2009	МСК	26.25	2
3	Милана ЖАБИНА <i>СШ "Снежные барсы"</i>	2009	МСК	25.93	3
4	Анна ПОЛЯКОВА <i>СШ "Марьино" (Хоккей Москвы)</i>	2009	МСК	25.40	4
5	Дарина ПОЛЯНСКАЯ <i>СШОР "Сокольники" (Юность Москвы)</i>	2009	МСК	25.00	5
6	Евгения РАТНИКОВА <i>СШОР "Москвич"</i>	2009	МСК	24.78	6
7	Анна ВАТЛЕЦОВА <i>СШОР "Москвич"</i>	2009	МСК	24.75	7
8	Дарья МОТИНА <i>отд. "Хрустальный" (Самбо-70)</i>	2009	МСК	24.63	8
9	Варвара НАВАРЕНКО <i>СШ №10</i>	2009	МСК	24.36	9
10	Александра ФРОЛОВА <i>СК "Крылатское"</i>	2010	МСК	24.17	10
11	Татьяна ЛЮБИМОВА <i>отд. "Конек Чайковской" (Самбо-70)</i>	2009	МСК	23.83	11
12	Арина СВЕРЖИНСКАЯ <i>СШОР "Москвич"</i>	2008	МСК	23.81	12
13	Анастасия СТРОГОВИЧ <i>отд. "Конек Чайковской" (Самбо-70)</i>	2009	МСК	22.99	13
14	Виктория РУСЕЕВА <i>Школа-студия "Айсберг"</i>	2010	ЕКБ	22.66	14
15	Анастасия КУПРИЯНОВА <i>СК "Крылатское"</i>	2009	МСК	21.44	15
16	Алена ЛАРИОНОВА <i>СШОР №23</i>	2009	МСК	19.68	16
17	Мария КАРПАНОВА <i>ДС "Лобня"</i>	2010	ЛОБ	19.51	17
18	Кира МОРДАСОВА <i>СШОР №23</i>	2009	МСК	16.16	18
Сняты:					
	Дарья КУЛИКОВА <i>СШОР "Москвич"</i>	2010	МСК		

Светлана СЕМИШИНА МОБ

Старший судья

Елена УШАКОВА МОС

Технический Контролёр



### 3-Й ЮНОШЕСКИЙ РАЗРЯД, ДЕВОЧКИ

ДЕТАЛИЗАЦИЯ ПО ВИДУ: Произвольная программа

Место	Имя	Город	Общая сумма за вид =	Сумма за элементы +	Сумма за компон. * +	SS	PE	IN	Снижен. -
1	Екатерина ЧИЧИЛИМОВА	ОБН	27.16	11.52	15.64	3.50	3.25	3.67	0.00
2	Елена КАРПОВА	МСК	26.25	10.48	15.77	3.42	3.42	3.67	0.00
3	Милана ЖАБИНА	МСК	25.93	10.79	15.14	3.42	3.17	3.50	0.00
4	Анна ПОЛЯКОВА	МСК	25.40	10.02	15.38	3.42	3.33	3.50	0.00
5	Дарина ПОЛЯНСКАЯ	МСК	25.00	9.87	15.13	3.50	3.25	3.33	0.00
6	Евгения РАТНИКОВА	МСК	24.78	9.40	15.38	3.50	3.25	3.50	0.00
7	Анна ВАТЛЕЦОВА	МСК	24.75	10.61	14.14	3.25	3.00	3.17	0.00
8	Дарья МОТИНА	МСК	24.63	9.25	15.38	3.50	3.25	3.50	0.00
9	Варвара НАВАРЕНКО	МСК	24.36	9.96	14.40	3.25	3.17	3.17	0.00
10	Александра ФРОЛОВА	МСК	24.17	8.91	15.26	3.42	3.42	3.33	0.00
11	Татьяна ЛЮБИМОВА	МСК	23.83	8.32	15.51	3.50	3.42	3.42	0.00
12	Арина СВЕРЖИНСКАЯ	МСК	23.81	9.17	14.64	3.25	3.17	3.33	0.00
13	Анастасия СТРОГОВИЧ	МСК	22.99	7.86	15.13	3.50	3.25	3.33	0.00
14	Виктория РУСЕЕВА	ЕКБ	22.66	9.03	15.63	3.58	3.42	3.42	2.00
15	Анастасия КУПРИЯНОВА	МСК	21.44	7.44	14.00	3.17	3.08	3.08	0.00
16	Алена ЛАРИОНОВА	МСК	19.68	7.04	12.64	3.08	2.67	2.67	0.00
17	Мария КАРПАНОВА	ЛОБ	19.51	7.13	14.38	3.17	3.08	3.33	2.00
18	Кира МОРДАСОВА	МСК	16.16	5.67	11.49	2.58	2.50	2.58	1.00

SS = Навыки скольжения

\* = умноженная сумма

PE = Представление программы

IN = Интерпретация

Турнир "На призы ЗТР и СССР В.Н. Кудрявцева"

3-й ЮНОШЕСКИЙ РАЗРЯД, ДЕВОЧКИ Произвольная программа

ДЕТАЛИЗАЦИЯ СУДЕЙСКИХ ОЦЕНОК

Турнир "На призы ЗТР и СССР В.Н. Кудрявцева" - 3-й Юношеский Разряд, Девочки							
Место	Имя участника	Город	Старт. номер	Общая сумма за вид	Сумма за элементы	Сумма за компоненты (умноженная)	Общая сумма снижений
1	Екатерина ЧИЧИЛИМОВА СДЮСШОР "Олимп"	ОБН	2	27.16	11.52	15.64	0.00

#	Исполненные элементы	Info	Базовая стоимость	GOE	J1	J2	J3	Оценка бригады
1	ChSq1		2.00	0.93	1	1	2	2.93
2	CSp1		1.40	1.00	2	2	2	2.40
3	1A		1.21	x 0.07	0	0	1	1.28
4	1A+1Lo		1.76	x -0.07	-1	0	0	1.69
5	1F		0.55	x 0.00	0	0	0	0.55
6	CCoSp1		2.00	0.67	1	1	2	2.67
			8.92					11.52
Компоненты программы				Фактор				
Навыки скольжения				1.50	3.50	3.25	3.75	3.50
Представление программы				1.50	3.00	3.25	3.50	3.25
Интерпретация				1.50	3.75	3.50	3.75	3.67
Сумма за компоненты программы (умноженная)								15.64

Снижения	0.00
----------	------

x Надбавка за прыжки во второй половине программы (10%)

Турнир "На призы ЗТР и СССР В.Н. Кудрявцева" - 3-й Юношеский Разряд, Девочки								
Место	Имя участника	Город	Старт. номер	Общая сумма за вид	Сумма за элементы	Сумма за компоненты (умноженная)	Общая сумма снижений	
2	Елена КАРПОВА СШОР "Сокольники" (Юность Москвы)	МСК	9	26.25	10.48	15.77	0.00	
#	Исполненные элементы	Info	Базовая стоимость	GOE	J1	J2	J3	Оценка бригады
1	1A		1.10	0.00	0	0	0	1.10
2	CCoSp1		2.00	0.67	1	1	2	2.67
3	ChSq1		2.00	0.70	1	1	1	2.70
4	1Lze	e	0.55	x -0.10	-1	-1	-1	0.45
5	SSp1		1.30	0.50	1	1	1	1.80
6	1A+1Lo		1.76	x 0.00	0	0	0	1.76
			8.71					10.48
Компоненты программы			Фактор					
Навыки скольжения				1.50	3.50	3.25	3.50	3.42
Представление программы				1.50	3.25	3.50	3.50	3.42
Интерпретация				1.50	3.75	3.50	3.75	3.67
Сумма за компоненты программы (умноженная)								15.77
Снижения							0.00	

e Явно неправильное ребро на толчке F/Lz x Надбавка за прыжки во второй половине программы (10%)

Турнир "На призы ЗТР и СССР В.Н. Кудрявцева" - 3-й Юношеский Разряд, Девочки									
Место	Имя участника	Город	Старт. номер	Общая сумма за вид	Сумма за элементы	Сумма за компоненты (умноженная)	Общая сумма снижений		
3	Милана ЖАБИНА СШ "Снежные барсы"	МСК	5	25.93	10.79	15.14	0.00		

#	Исполненные элементы	Info	Базовая стоимость	GOE	J1	J2	J3	Оценка бригады
1	SSp1		1.30	0.83	2	2	1	2.13
2	CCoSp1		2.00	0.33	0	0	2	2.33
3	ChSq1		2.00	0.70	1	1	1	2.70
4	1A		1.21	x 0.00	0	0	0	1.21
5	1Lz		0.66	x 0.00	0	0	0	0.66
6	1A+1Lo		1.76	x 0.00	0	0	0	1.76
			8.93					10.79
Компоненты программы				Фактор				
Навыки скольжения				1.50	3.50	3.25	3.50	3.42
Представление программы				1.50	3.25	2.75	3.50	3.17
Интерпретация				1.50	3.75	3.00	3.75	3.50
Сумма за компоненты программы (умноженная)								15.14

Снижения	0.00
----------	------

x Надбавка за прыжки во второй половине программы (10%)

Турнир "На призы ЗТР и СССР В.Н. Кудрявцева"

3-й ЮНОШЕСКИЙ РАЗРЯД, ДЕВОЧКИ Произвольная программа

ДЕТАЛИЗАЦИЯ СУДЕЙСКИХ ОЦЕНОК

Турнир "На призы ЗТР и СССР В.Н. Кудрявцева" - 3-й Юношеский Разряд, Девочки								
Место	Имя участника	Город	Старт. номер	Общая сумма за вид	Сумма за элементы	Сумма за компоненты (умноженная)	Общая сумма снижений	
4	Анна ПОЛЯКОВА СШ "Марьино" (Хоккей Москвы)	МСК	13	25.40	10.02	15.38	0.00	
#	Исполненные элементы	Info	Базовая стоимость	GOE	J1	J2	J3	Оценка бригады
1	ChSq1		2.00	0.00	0	0	0	2.00
2	CCoSp1		2.00	0.33	0	1	1	2.33
3	1A+1Lo		1.76	x 0.00	0	0	0	1.76
4	SSp1		1.30	0.83	2	1	2	2.13
5	1A		1.21	x -0.07	-1	0	0	1.14
6	1Lz		0.66	x 0.00	0	0	0	0.66
			8.93					10.02
Компоненты программы			Фактор					
Навыки скольжения			1.50		3.50	3.25	3.50	3.42
Представление программы			1.50		3.25	3.25	3.50	3.33
Интерпретация			1.50		3.25	3.50	3.75	3.50
Сумма за компоненты программы (умноженная)								15.38
Снижения								0.00

x Надбавка за прыжки во второй половине программы (10%)

Турнир "На призы ЗТР и СССР В.Н. Кудрявцева" - 3-й Юношеский Разряд, Девочки									
Место	Имя участника	Город	Старт. номер	Общая сумма за вид	Сумма за элементы	Сумма за компоненты (умноженная)	Общая сумма снижений		
5	Дарина ПОЛЯНСКАЯ СШОР "Сокольники" (Юность Москвы)	МСК	8	25.00	9.87	15.13	0.00		

#	Исполненные элементы	Info	Базовая стоимость	GOE	J1	J2	J3	Оценка бригады
1	1A+1Lo		1.60	0.13	0	1	1	1.73
2	CCoSp1		2.00	0.33	1	0	1	2.33
3	ChSq1		2.00	0.47	0	1	1	2.47
4	1Lz	!	0.66	x 0.00	0	0	0	0.66
5	1A		1.21	x 0.00	0	0	0	1.21
6	SSp1		1.30	0.17	0	0	1	1.47
			8.77					9.87
Компоненты программы			Фактор					
Навыки скольжения			1.50		3.50	3.50	3.50	3.50
Представление программы			1.50		3.25	3.25	3.25	3.25
Интерпретация			1.50		3.25	3.25	3.50	3.33
Сумма за компоненты программы (умноженная)								15.13

Снижения	0.00
----------	------

! Неясное ребро на толчке F/Lz x Надбавка за прыжки во второй половине программы (10%)

Турнир "На призы ЗТР и СССР В.Н. Кудрявцева" - 3-й Юношеский Разряд, Девочки							
Место	Имя участника	Город	Старт. номер	Общая сумма за вид	Сумма за элементы	Сумма за компоненты (умноженная)	Общая сумма снижений
6	Евгения РАТНИКОВА СШОР "Москвич"	МСК	7	24.78	9.40	15.38	0.00

#	Исполненные элементы	Info	Базовая стоимость	GOE	J1	J2	J3	Оценка бригады
1	1A		1.10	0.20	1	1	1	1.30
2	ChSq1		2.00	0.47	0	1	1	2.47
3	1F		0.50	0.07	0	0	1	0.57
4	SSpB		1.10	0.33	0	1	1	1.43
5	1A+1Lo		1.76	x 0.20	1	1	1	1.96
6	CoSpB		1.50	0.17	0	0	1	1.67
			7.96					9.40
Компоненты программы			Фактор					
Навыки скольжения			1.50		3.50	3.25	3.75	3.50
Представление программы			1.50		3.25	3.00	3.50	3.25
Интерпретация			1.50		3.50	3.25	3.75	3.50
Сумма за компоненты программы (умноженная)						15.38		

Снижения	0.00
----------	------

x Надбавка за прыжки во второй половине программы (10%)

# Турнир "На призы ЗТР и СССР В.Н. Кудрявцева"

## 3-й ЮНОШЕСКИЙ РАЗРЯД, ДЕВОЧКИ Произвольная программа ДЕТАЛИЗАЦИЯ СУДЕЙСКИХ ОЦЕНОК

Турнир "На призы ЗТР и СССР В.Н. Кудрявцева" - 3-й Юношеский Разряд, Девочки							
Место	Имя участника	Город	Старт. номер	Общая сумма за вид	Сумма за элементы	Сумма за компоненты (умноженная)	Общая сумма снижений
7	Анна ВАТЛЕЦОВА СШОР "Москвич"	МСК	3	24.75	10.61	14.14	0.00

#	Исполненные элементы	Info	Базовая стоимость	GOE	J1	J2	J3	Оценка бригады
1	1A		1.10	0.00	0	0	0	1.10
2	CCoSp1		2.00	0.50	1	1	1	2.50
3	1A+1Lo	x	1.76	0.00	0	0	0	1.76
4	ChSq1		2.00	0.70	1	1	1	2.70
5	1F	x	0.55	0.07	0	1	0	0.62
6	SSpB		1.10	0.83	2	2	1	1.93
			8.51					10.61
	Компоненты программы			Фактор				
	Навыки скольжения			1.50	3.25	3.00	3.50	3.25
	Представление программы			1.50	3.00	3.00	3.00	3.00
	Интерпретация			1.50	3.25	3.00	3.25	3.17
	Сумма за компоненты программы (умноженная)							14.14
	Снижения							0.00

x Надбавка за прыжки во второй половине программы (10%)

Турнир "На призы ЗТР и СССР В.Н. Кудрявцева" - 3-й Юношеский Разряд, Девочки							
Место	Имя участника	Город	Старт. номер	Общая сумма за вид	Сумма за элементы	Сумма за компоненты (умноженная)	Общая сумма снижений
8	Дарья МОТИНА отд. "Хрустальный" (Самбо-70)	МСК	16	24.63	9.25	15.38	0.00

#	Исполненные элементы	Info	Базовая стоимость	GOE	J1	J2	J3	Оценка бригады
1	1A		1.10	0.00	0	0	0	1.10
2	CoSp1		1.70	0.50	1	1	1	2.20
3	1Lz	!	0.66	x -0.10	-1	-1	-1	0.56
4	ChSq1		2.00	0.00	0	0	0	2.00
5	1A+1Lo		1.76	x 0.00	0	0	0	1.76
6	SSp1		1.30	0.33	1	1	0	1.63
			8.52					9.25
	Компоненты программы			Фактор				
	Навыки скольжения			1.50	3.50	3.50	3.50	3.50
	Представление программы			1.50	3.25	3.25	3.25	3.25
	Интерпретация			1.50	3.50	3.50	3.50	3.50
	Сумма за компоненты программы (умноженная)							15.38
	Снижения							0.00

! Неясное ребро на толчке F/Lz x Надбавка за прыжки во второй половине программы (10%)

Турнир "На призы ЗТР и СССР В.Н. Кудрявцева" - 3-й Юношеский Разряд, Девочки							
Место	Имя участника	Город	Старт. номер	Общая сумма за вид	Сумма за элементы	Сумма за компоненты (умноженная)	Общая сумма снижений
9	Варвара НАВАРЕНКО СШ №10	МСК	18	24.36	9.96	14.40	0.00

#	Исполненные элементы	Info	Базовая стоимость	GOE	J1	J2	J3	Оценка бригады
1	ChSq1		2.00	0.23	0	0	1	2.23
2	CCoSp1		2.00	0.50	0	1	2	2.50
3	1A	x	1.21	-0.20	-1	-1	-1	1.01
4	1Lz	x	0.66	0.00	0	0	0	0.66
5	1A+1Lo	x	1.76	0.00	0	0	0	1.76
6	SSp1		1.30	0.50	1	1	1	1.80
			8.93					9.96
	Компоненты программы			Фактор				
	Навыки скольжения			1.50	3.25	3.00	3.50	3.25
	Представление программы			1.50	3.25	3.00	3.25	3.17
	Интерпретация			1.50	3.00	3.00	3.50	3.17
	Сумма за компоненты программы (умноженная)							14.40
	Снижения							0.00

x Надбавка за прыжки во второй половине программы (10%)

Турнир "На призы ЗТР и СССР В.Н. Кудрявцева"

3-й ЮНОШЕСКИЙ РАЗРЯД, ДЕВОЧКИ Произвольная программа

ДЕТАЛИЗАЦИЯ СУДЕЙСКИХ ОЦЕНОК

Турнир "На призы ЗТР и СССР В.Н. Кудрявцева" - 3-й Юношеский Разряд, Девочки									
Место	Имя участника	Город	Старт. номер	Общая сумма за вид	Сумма за элементы	Сумма за компоненты (умноженная)	Общая сумма снижений		
10	Александра ФРОЛОВА СК "Крылатское"	МСК	12	24.17	8.91	15.26	0.00		
#	Исполненные элементы	Info	Базовая стоимость	GOE	J1	J2	J3	Оценка бригады	
1	CCoSp1		2.00	0.67	1	1	2	2.67	
2	ChSq1		2.00	0.70	1	1	1	2.70	
3	1A		1.21	x 0.00	0	0	0	1.21	
4	SSp1		1.30	0.00	0	0	0	1.30	
5	1Lze	e	0.55	x -0.10	-1	-1	-1	0.45	
6	1A+REP		0.85	x -0.27	-2	-1	-1	0.58	
			7.91					8.91	
Компоненты программы			Фактор						
Навыки скольжения			1.50		3.50	3.25	3.50	3.42	
Представление программы			1.50		3.25	3.25	3.75	3.42	
Интерпретация			1.50		3.25	3.25	3.50	3.33	
Сумма за компоненты программы (умноженная)								15.26	
Снижения								0.00	

e Явно неправильное ребро на толчке F/Lz    REP Повторение прыжка не в каскаде    x Надбавка за прыжки во второй половине программы (10%)

Турнир "На призы ЗТР и СССР В.Н. Кудрявцева" - 3-й Юношеский Разряд, Девочки									
Место	Имя участника	Город	Старт. номер	Общая сумма за вид	Сумма за элементы	Сумма за компоненты (умноженная)	Общая сумма снижений		
11	Татьяна ЛЮБИМОВА отд. "Конек Чайковской" (Самбо-70)	МСК	6	23.83	8.32	15.51	0.00		

#	Исполненные элементы	Info	Базовая стоимость	GOE	J1	J2	J3	Оценка бригады
1	CoSp		0.00	0.00	-	-	-	0.00
2	ChSq1		2.00	0.93	1	1	2	2.93
3	1A		1.10	0.07	0	1	0	1.17
4	1Lz		0.66	x 0.00	0	0	0	0.66
5	1A+1Lo		1.76	x 0.00	0	0	0	1.76
6	SSp1		1.30	0.50	1	1	1	1.80
			6.82					8.32
Компоненты программы			Фактор					
Навыки скольжения				1.50	3.75	3.00	3.75	3.50
Представление программы				1.50	3.50	3.25	3.50	3.42
Интерпретация				1.50	3.50	3.25	3.50	3.42
Сумма за компоненты программы (умноженная)								15.51

Снижения	0.00
----------	------

x Надбавка за прыжки во второй половине программы (10%)

Турнир "На призы ЗТР и СССР В.Н. Кудрявцева" - 3-й Юношеский Разряд, Девочки									
Место	Имя участника	Город	Старт. номер	Общая сумма за вид	Сумма за элементы	Сумма за компоненты (умноженная)	Общая сумма снижений		
12	Арина СВЕРЖИНСКАЯ СШОР "Москвич"	МСК	10	23.81	9.17	14.64	0.00		

#	Исполненные элементы	Info	Базовая стоимость	GOE	J1	J2	J3	Оценка бригады
1	SSp1		1.30	0.07	-1	0	1	1.37
2	ChSq1		2.00	0.00	0	0	0	2.00
3	1Lz		0.66	x 0.00	0	0	0	0.66
4	1A+1Lo		1.76	x 0.00	0	0	0	1.76
5	CCoSp1		2.00	0.17	0	0	1	2.17
6	1A		1.21	x 0.00	0	0	0	1.21
			8.93					9.17
Компоненты программы			Фактор					
Навыки скольжения				1.50	3.25	3.00	3.50	3.25
Представление программы				1.50	3.00	3.25	3.25	3.17
Интерпретация				1.50	3.25	3.25	3.50	3.33
Сумма за компоненты программы (умноженная)								14.64

Снижения	0.00
----------	------

x Надбавка за прыжки во второй половине программы (10%)

Турнир "На призы ЗТР и СССР В.Н. Кудрявцева"

3-й ЮНОШЕСКИЙ РАЗРЯД, ДЕВОЧКИ Произвольная программа

ДЕТАЛИЗАЦИЯ СУДЕЙСКИХ ОЦЕНОК

Турнир "На призы ЗТР и СССР В.Н. Кудрявцева" - 3-й Юношеский Разряд, Девочки							
Место	Имя участника	Город	Старт. номер	Общая сумма за вид	Сумма за элементы	Сумма за компоненты (умноженная)	Общая сумма снижений
13	Анастасия СТРОГОВИЧ отд. "Конек Чайковской" (Самбо-70)	МСК	17	22.99	7.86	15.13	0.00

#	Исполненные элементы	Info	Базовая стоимость	GOE	J1	J2	J3	Оценка бригады
1	CoSpB		1.50	0.00	0	0	0	1.50
2	ChSq1		2.00	0.00	0	0	0	2.00
3	1A		1.21	x 0.00	0	0	0	1.21
4	1A+1Lo		1.76	x 0.00	0	0	0	1.76
5	1Lz	!	0.66	x -0.07	-1	0	-1	0.59
6	SSpB		1.10	-0.30	-1	-1	-1	0.80
			8.23					7.86
Компоненты программы				Фактор				
Навыки скольжения				1.50	3.50	3.50	3.50	3.50
Представление программы				1.50	3.25	3.25	3.25	3.25
Интерпретация				1.50	3.50	3.25	3.25	3.33
Сумма за компоненты программы (умноженная)								15.13

Снижения	0.00
----------	------

! Неясное ребро на толчке F/Lz x Надбавка за прыжки во второй половине программы (10%)

Турнир "На призы ЗТР и СССР В.Н. Кудрявцева" - 3-й Юношеский Разряд, Девочки							
Место	Имя участника	Город	Старт. номер	Общая сумма за вид	Сумма за элементы	Сумма за компоненты (умноженная)	Общая сумма снижений
14	Виктория РУСЕЕВА Школа-студия "Айсберг"	ЕКБ	11	22.66	9.03	15.63	2.00

#	Исполненные элементы	Info	Базовая стоимость	GOE	J1	J2	J3	Оценка бригады
1	SSp1		1.30	0.83	2	2	1	2.13
2	ChSq1		2.00	0.47	0	1	1	2.47
3	1A		1.21	x -0.20	-1	-1	-1	1.01
4	1Lz		0.66	x 0.07	1	0	0	0.73
5	1A+REP		0.85	x -0.13	-1	-1	0	0.72
6	CCoSp1		2.00	-0.03	-1	1	-1	1.97
			8.02					9.03
Компоненты программы				Фактор				
Навыки скольжения				1.50	3.75	3.50	3.50	3.58
Представление программы				1.50	3.50	3.50	3.25	3.42
Интерпретация				1.50	3.50	3.25	3.50	3.42
Сумма за компоненты программы (умноженная)								15.63

Снижения	Нарушение времени: -2.00	-2.00
----------	--------------------------	-------

REP Повторение прыжка не в каскаде x Надбавка за прыжки во второй половине программы (10%)

Турнир "На призы ЗТР и СССР В.Н. Кудрявцева" - 3-й Юношеский Разряд, Девочки									
Место	Имя участника	Город	Старт. номер	Общая сумма за вид	Сумма за элементы	Сумма за компоненты (умноженная)	Общая сумма снижений		
15	Анастасия КУПРИЯНОВА СК "Крылатское"	МСК	14	21.44	7.44	14.00	0.00		

#	Исполненные элементы	Info	Базовая стоимость	GOE	J1	J2	J3	Оценка бригады
1	CoSpBV	nC	1.10	-0.30	-1	-1	-1	0.80
2	1F		0.50	0.07	0	0	1	0.57
3	1A+1Lo		1.76	x 0.00	0	0	0	1.76
4	ChSq1		2.00	0.00	0	0	0	2.00
5	1A		1.21	x 0.00	0	0	0	1.21
6	SSpB		1.10	0.00	0	0	0	1.10
			7.67					7.44
Компоненты программы				Фактор				
Навыки скольжения				1.50	3.25	3.25	3.00	3.17
Представление программы				1.50	3.00	3.25	3.00	3.08
Интерпретация				1.50	3.00	3.00	3.25	3.08
Сумма за компоненты программы (умноженная)								14.00

Снижения	0.00
----------	------

x Надбавка за прыжки во второй половине программы (10%) nC Нет базовой позиции 'либела'

# Турнир "На призы ЗТР и СССР В.Н. Кудрявцева"

## 3-й ЮНОШЕСКИЙ РАЗРЯД, ДЕВОЧКИ Произвольная программа ДЕТАЛИЗАЦИЯ СУДЕЙСКИХ ОЦЕНОК

Турнир "На призы ЗТР и СССР В.Н. Кудрявцева" - 3-й Юношеский Разряд, Девочки							
Место	Имя участника	Город	Старт. номер	Общая сумма за вид	Сумма за элементы	Сумма за компоненты (умноженная)	Общая сумма снижений
16	Алена ЛАРИОНОВА СШОР №23	МСК	1	19.68	7.04	12.64	0.00

#	Исполненные элементы	Info	Базовая стоимость	GOE	J1	J2	J3	Оценка бригады
1	1Lz		0.60	0.00	0	0	0	0.60
2	ChSq1		2.00	0.00	0	0	0	2.00
3	1A+1Lo	x	1.76	0.00	0	0	0	1.76
4	SSp1		1.30	0.17	0	0	1	1.47
5	1A	x	1.21	0.00	0	0	0	1.21
6	CoSp		0.00	0.00	-	-	-	0.00
			6.87					7.04
	Компоненты программы			Фактор				
	Навыки скольжения		1.50	3.00	3.00	3.25		3.08
	Представление программы		1.50	2.50	2.50	3.00		2.67
	Интерпретация		1.50	2.50	3.00	2.50		2.67
	Сумма за компоненты программы (умноженная)							12.64
	Снижения							0.00

x Надбавка за прыжки во второй половине программы (10%)

Турнир "На призы ЗТР и СССР В.Н. Кудрявцева" - 3-й Юношеский Разряд, Девочки							
Место	Имя участника	Город	Старт. номер	Общая сумма за вид	Сумма за элементы	Сумма за компоненты (умноженная)	Общая сумма снижений
17	Мария КАРПАНОВА ДС "Лобня"	ЛОБ	19	19.51	7.13	14.38	2.00

#	Исполненные элементы	Info	Базовая стоимость	GOE	J1	J2	J3	Оценка бригады
1	CSp1		1.40	0.00	0	0	0	1.40
2	1A		1.10	-0.60	-3	-3	-3	0.50
3	ChSq1		2.00	0.23	0	0	1	2.23
4	1F	!	0.50	0.00	0	0	0	0.50
5	1A+REP		0.77	-0.60	-3	-3	-3	0.17
6	CCoSp1		2.00	0.33	1	1	0	2.33
			7.77					7.13
	Компоненты программы			Фактор				
	Навыки скольжения		1.50		3.00	3.25	3.25	3.17
	Представление программы		1.50		3.00	3.25	3.00	3.08
	Интерпретация		1.50		3.25	3.50	3.25	3.33
	Сумма за компоненты программы (умноженная)							14.38
	Снижения		Падения: -2.00					-2.00

! Неясное ребро на толчке F/Lz REP Повторение прыжка не в каскаде

Турнир "На призы ЗТР и СССР В.Н. Кудрявцева" - 3-й Юношеский Разряд, Девочки							
Место	Имя участника	Город	Старт. номер	Общая сумма за вид	Сумма за элементы	Сумма за компоненты (умноженная)	Общая сумма снижений
18	Кира МОРДАСОВА СШОР №23	МСК	4	16.16	5.67	11.49	1.00

#	Исполненные элементы	Info	Базовая стоимость	GOE	J1	J2	J3	Оценка бригады
1	1A<<	<<	0.00	0.00	-	-	-	0.00
2	ChSq1		2.00	0.00	0	0	0	2.00
3	SSpB		1.10	0.17	0	0	1	1.27
4	1F		0.50	-0.07	-1	0	-1	0.43
5	1A<+1Lo	<	1.30	-0.13	-1	0	-1	1.17
6	CoSpBV	nC	1.10	-0.30	-1	-1	-1	0.80
			6.00					5.67
	Компоненты программы			Фактор				
	Навыки скольжения		1.50	2.50	2.75	2.50		2.58
	Представление программы		1.50	2.50	2.50	2.50		2.50
	Интерпретация		1.50	2.75	2.75	2.25		2.58
	Сумма за компоненты программы (умноженная)							11.49
	Снижения		Падения: -1.00					-1.00

< Недокрученный прыжок << Пониженный прыжок nC Нет базовой позиции 'либела'

## Турнир "На призы ЗТР и СССР В.Н. Кудрявцева"

Москва, Л/Д "Москвич"

28.10.2016 - 30.10.2016

### 3-Й ЮНОШЕСКИЙ РАЗРЯД, МАЛЬЧИКИ ОКОНЧАТЕЛЬНЫЕ РЕЗУЛЬТАТЫ

Место	Имя	Год рождения	Город	Общая сумма	ПП
1	Тимур ШЕВЕЛЕВ СК "Крылатское"	2009	МСК	26.22	1
2	Денис ВОСТРЯКОВ СК "Крылатское"	2009	МСК	25.23	2
3	Климентий ТОЛЧИНСКИЙ УОР №4	2009	МСК	22.83	3
4	Георгий ТЕРЕХОВ отд. "Конек Чайковской" (Самбо-70)	2009	МСК	18.82	4
5	Алексей ВОЛЫНСКИЙ СШОР "Москвич"		МСК	15.12	5

Светлана СЕМИШИНА МОБ

Старший судья

Елена УШАКОВА МОС

Технический Контролёр



3-й ЮНОШЕСКИЙ РАЗРЯД, МАЛЬЧИКИ

ДЕТАЛИЗАЦИЯ ПО ВИДУ: Произвольная программа

Место	Имя	Город	Общая сумма за вид =	Сумма за элементы +	Сумма за компон. * +	SS	PE	IN	Снижен. -
1	Тимур ШЕВЕЛЕВ	МСК	26.22	10.33	15.89	3.42	3.50	3.67	0.00
2	Денис ВОСТРЯКОВ	МСК	25.23	9.60	15.63	3.42	3.50	3.50	0.00
3	Климентий ТОЛЧИНСКИЙ	МСК	22.83	8.33	14.50	3.25	3.08	3.33	0.00
4	Георгий ТЕРЕХОВ	МСК	18.82	6.08	13.74	3.08	3.00	3.08	1.00
5	Алексей ВОЛЫНСКИЙ	МСК	15.12	4.60	12.52	2.92	2.67	2.75	2.00

SS = Навыки скольжения  
\* = умноженная сумма

PE = Представление программы

IN = Интерпретация

Турнир "На призы ЗТР и СССР В.Н. Кудрявцева"

3-й ЮНОШЕСКИЙ РАЗРЯД, МАЛЬЧИКИ Произвольная программа

ДЕТАЛИЗАЦИЯ СУДЕЙСКИХ ОЦЕНОК

Турнир "На призы ЗТР и СССР В.Н. Кудрявцева" - 3-й Юношеский Разряд, Мальчики									
Место	Имя участника	Город	Старт. номер	Общая сумма за вид	Сумма за элементы	Сумма за компоненты (умноженная)	Общая сумма снижений		
1	Тимур ШЕВЕЛЕВ СК "Крылатское"	МСК	4	26.22	10.33	15.89	0.00		

#	Исполненные элементы	Info	Базовая стоимость	GOE	J1	J2	J3	Оценка бригады
1	SSp1		1.30	0.67	1	2	1	1.97
2	ChSq1		2.00	0.93	1	1	2	2.93
3	1A		1.21	x 0.00	0	0	0	1.21
4	CCoSp1V	nC	1.70	0.17	0	1	0	1.87
5	1Lz	!	0.66	x 0.00	0	0	0	0.66
6	1A+1Lo		1.76	x -0.07	-1	0	0	1.69
			8.63					10.33
Компоненты программы			Фактор					
Навыки скольжения			1.50		3.50	3.25	3.50	3.42
Представление программы			1.50		3.50	3.50	3.50	3.50
Интерпретация			1.50		3.75	3.50	3.75	3.67
Сумма за компоненты программы (умноженная)								15.89

Снижения	0.00
----------	------

! Неясное ребро на толчке F/Lz x Надбавка за прыжки во второй половине программы (10%) nC Нет базовой позиции 'либела'

Турнир "На призы ЗТР и СССР В.Н. Кудрявцева" - 3-й Юношеский Разряд, Мальчики									
Место	Имя участника	Город	Старт. номер	Общая сумма за вид	Сумма за элементы	Сумма за компоненты (умноженная)	Общая сумма снижений		
2	Денис ВОСТРЯКОВ СК "Крылатское"	МСК	2	25.23	9.60	15.63	0.00		

#	Исполненные элементы	Info	Базовая стоимость	GOE	J1	J2	J3	Оценка бригады
1	CCoSp1		2.00	0.00	0	0	0	2.00
2	ChSq1		2.00	0.70	1	1	1	2.70
3	1A+1Lo		1.76	x 0.00	0	0	0	1.76
4	SSpB		1.10	0.17	1	0	0	1.27
5	1A		1.21	x 0.00	0	0	0	1.21
6	1Lz		0.66	x 0.00	0	0	0	0.66
			8.73					9.60
Компоненты программы			Фактор					
Навыки скольжения				1.50	3.50	3.25	3.50	3.42
Представление программы				1.50	3.50	3.50	3.50	3.50
Интерпретация				1.50	3.75	3.50	3.25	3.50
Сумма за компоненты программы (умноженная)								15.63

Снижения	0.00
----------	------

x Надбавка за прыжки во второй половине программы (10%)

Турнир "На призы ЗТР и СССР В.Н. Кудрявцева" - 3-й Юношеский Разряд, Мальчики									
Место	Имя участника	Город	Старт. номер	Общая сумма за вид	Сумма за элементы	Сумма за компоненты (умноженная)	Общая сумма снижений		
3	Климентий ТОЛЧИНСКИЙ УОР №4	МСК	3	22.83	8.33	14.50	0.00		

#	Исполненные элементы	Info	Базовая стоимость	GOE	J1	J2	J3	Оценка бригады
1	CCoSpBV	nc	1.50	-0.30	-1	-1	-1	1.20
2	ChSq1		2.00	0.00	0	0	0	2.00
3	1A		1.21	x 0.00	0	0	0	1.21
4	1Lz		0.66	x -0.10	-1	-1	-1	0.56
5	1A+1Lo		1.76	x -0.20	-1	-1	-1	1.56
6	SSp1		1.30	0.50	1	1	1	1.80
			8.43					8.33
Компоненты программы				Фактор				
Навыки скольжения				1.50	3.25	3.00	3.50	3.25
Представление программы				1.50	3.00	3.00	3.25	3.08
Интерпретация				1.50	3.50	3.25	3.25	3.33
Сумма за компоненты программы (умноженная)								14.50

Снижения	0.00
----------	------

x Надбавка за прыжки во второй половине программы (10%) nC Нет базовой позиции 'либела'

# Турнир "На призы ЗТР и СССР В.Н. Кудрявцева"

## 3-й ЮНОШЕСКИЙ РАЗРЯД, МАЛЬЧИКИ Произвольная программа ДЕТАЛИЗАЦИЯ СУДЕЙСКИХ ОЦЕНОК

Турнир "На призы ЗТР и СССР В.Н. Кудрявцева" - 3-й Юношеский Разряд, Мальчики

Место	Имя участника	Город	Старт. номер	Общая сумма за вид	Сумма за элементы	Сумма за компоненты (умноженная)	Общая сумма снижений
4	Георгий ТЕРЕХОВ отд. "Конек Чайковской" (Самбо-70)	МСК	1	18.82	6.08	13.74	1.00

#	Исполненные элементы	Info	Базовая стоимость	GOE	J1	J2	J3	Оценка бригады
1	ChSq1		2.00	0.00	0	0	0	2.00
2	1Lo+1Lo		1.00	0.00	0	0	0	1.00
3	1F		0.50	-0.03	-1	0	0	0.47
4	CoSpBV	nC	1.10	-0.40	-2	-1	-1	0.70
5	SSp1		1.30	0.17	0	0	1	1.47
6	1S		0.44	x 0.00	0	0	0	0.44
			6.34					6.08
Компоненты программы			Фактор					
	Навыки скольжения			1.50	3.00	3.00	3.25	3.08
	Представление программы			1.50	3.00	3.00	3.00	3.00
	Интерпретация			1.50	3.00	3.00	3.25	3.08
Сумма за компоненты программы (умноженная)								13.74

Снижения	Нарушение времени:	-1.00	-1.00
----------	--------------------	-------	-------

x Надбавка за прыжки во второй половине программы (10%) nC Нет базовой позиции 'либела'

Турнир "На призы ЗТР и СССР В.Н. Кудрявцева" - 3-й Юношеский Разряд, Мальчики

Место	Имя участника	Город	Старт. номер	Общая сумма за вид	Сумма за элементы	Сумма за компоненты (умноженная)	Общая сумма снижений
5	Алексей ВОЛЫНСКИЙ СШОР "Москвич"	МСК	5	15.12	4.60	12.52	2.00

#	Исполненные элементы	Info	Базовая стоимость	GOE	J1	J2	J3	Оценка бригады
1	1A		1.10	-0.60	-3	-3	-3	0.50
2	SSp1		1.30	-0.40	-1	-1	-2	0.90
3	1Lz		0.60	-0.30	-3	-3	-3	0.30
4	ChSq1		2.00	-0.17	-1	0	0	1.83
5	1F+1Lo	x	1.10	-0.03	-1	0	0	1.07
6	CoSp		0.00	0.00	-	-	-	0.00
			6.10					4.60
Компоненты программы			Фактор					
	Навыки скольжения			1.50	2.75	3.00	3.00	2.92
	Представление программы			1.50	2.50	2.75	2.75	2.67
	Интерпретация			1.50	2.50	2.75	3.00	2.75
Сумма за компоненты программы (умноженная)								12.52

Снижения	Падения:	-2.00	-2.00
----------	----------	-------	-------

x Надбавка за прыжки во второй половине программы (10%)

printed: 29.10.2016 16:09:00

# Турнир "На призы ЗТР и СССР В.Н. Кудрявцева"

Л/Д "Москвич"

28.10.2016 - 30.10.2016

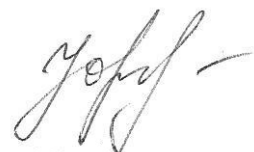
## 2 ЮНОШЕСКИЙ РАЗРЯД ОКОНЧАТЕЛЬНЫЕ РЕЗУЛЬТАТЫ

Место	Имя	Год рождения	Nation	Общая сумма	FS
1	Алина МИХЕЕНКОВА			36.21	1
2	Мария КАЙГОРОВОВА			31.83	2
3	Таисия МАРТЫНОВА			31.62	3
4	Полина ЖАРОВА			30.26	4
5	Ксения ПОПАДИНА			30.13	5
6	Мария ТЕРЕМОВА			29.78	6
7	Любовь ГРИЩЕНКОВА			29.77	7
8	Таисия АНТИПОВА			29.50	8
9	Алекса ВОЛКОВА			29.37	9
10	София ВИСКОВА			28.39	10
11	Алиса КАПУСТИНА			27.94	11
12	Алиса СЕЛИВЕРСТОВА			27.91	12
13	Ксения МЕЛКУМОВА			26.47	13
14	Полина АБОЛЫМОВА			26.01	14
15	Виктория ПЕГЕЕВА			25.58	15
16	Олеся МОИСЕЕВА			25.45	16
17	Евангелина МАТВЕЕВА			25.25	17
18	Виктория ПОЗДНЯКОВА			25.15	18
19	Елизавета МОЗОЛЕВСКАЯ			24.25	19
20	Софья ГОРБУНОВА			24.24	20
21	София БЕЛУШЕНКО			23.70	21
22	Дарья ЛОБОДА			23.50	22
23	Марианна СИДОРОВА			22.88	23
24	Виктория МОСУНОВА			21.78	24
25	Ника КАНАТОВА			20.80	25
26	Василиса ПАХАРЕВА			20.57	26
27	Алиса СЕДЛОВСКАЯ			15.67	27
28	Сабина ЛОХМАТОВА			15.28	28
29	Карина ЛУКИНА			15.07	29
30	Кира ЗОТОВА			13.24	30

Ольга КОВАЛЬ МОБ  
Старший судья



Елена УШАКОВА МОС  
Технический Контролёр



## 2 ЮНОШЕСКИЙ РАЗРЯД

ДЕТАЛИЗАЦИЯ ПО ВИДУ: Произвольная программа

Место	Имя	Nation	Общая сумма за вид =	Сумма за элементы +	Сумма за компон. * +	SS	PE	IN	Снижен. -
1	Алина МИХЕЕНКОВА		36.21	17.80	18.41	3.92	3.67	3.92	0.00
2	Мария КАЙГОРОВОДА		31.83	14.90	16.93	3.58	3.42	3.58	0.00
3	Таисия МАРТЫНОВА		31.62	14.28	17.34	3.67	3.50	3.67	0.00
4	Полина ЖАРОВА		30.26	13.20	17.06	3.58	3.58	3.50	0.00
5	Ксения ПОПАДИНА		30.13	13.60	16.53	3.50	3.33	3.50	0.00
6	Мария ТЕРЕМОВА		29.78	12.58	17.20	3.58	3.50	3.67	0.00
7	Любовь ГРИЩЕНКОВА		29.77	13.56	17.21	3.67	3.42	3.67	1.00
8	Таисия АНТИПОВА		29.50	13.77	15.73	3.33	3.17	3.33	0.00
9	Алекса ВОЛКОВА		29.37	13.64	15.73	3.33	3.17	3.33	0.00
10	София ВИСКОВА		28.39	13.06	15.33	3.25	3.25	3.08	0.00
11	Алиса КАПУСТИНА		27.94	12.21	15.73	3.33	3.25	3.25	0.00
12	Алиса СЕЛИВЕРСТОВА		27.91	12.91	16.00	3.50	3.17	3.33	1.00
13	Ксения МЕЛКУМОВА		26.47	10.74	15.73	3.42	3.08	3.33	0.00
14	Полина АБОЛЫМОВА		26.01	11.67	15.34	3.25	3.17	3.17	1.00
15	Виктория ПЕГЕЕВА		25.58	10.92	14.66	3.08	3.00	3.08	0.00
16	Олеся МОИСЕЕВА		25.45	10.99	15.46	3.33	3.08	3.25	1.00
17	Евангелина МАТВЕЕВА		25.25	11.71	14.54	3.25	2.92	2.92	1.00
18	Виктория ПОЗДНЯКОВА		25.15	10.88	14.27	3.17	2.83	2.92	0.00
19	Елизавета МОЗОЛЕВСКАЯ		24.25	9.12	16.13	3.67	3.08	3.33	1.00
20	Софья ГОРБУНОВА		24.24	10.57	14.67	3.25	2.92	3.00	1.00
21	София БЕЛУШЕНКО		23.70	10.23	13.47	2.92	2.75	2.75	0.00
22	Дарья ЛОБОДА		23.50	9.30	15.20	3.33	3.00	3.17	1.00
23	Марианна СИДОРОВА		22.88	9.28	13.60	2.92	2.75	2.83	0.00
24	Виктория МОСУНОВА		21.78	7.78	14.00	2.92	2.83	3.00	0.00
25	Ника КАНАТОВА		20.80	9.19	13.61	2.92	2.67	2.92	2.00
26	Василиса ПАХАРЕВА		20.57	8.04	14.53	3.08	3.00	3.00	2.00
27	Алиса СЕДЛОВСКАЯ		15.67	5.54	14.13	2.92	2.83	3.08	4.00
28	Сабина ЛОХМАТОВА		15.28	6.01	14.27	3.00	2.75	3.17	5.00

2 ЮНОШЕСКИЙ РАЗРЯД

ДЕТАЛИЗАЦИЯ ПО ВИДУ: Произвольная программа

Место	Имя	Nation	Общая сумма за вид =	Сумма за элементы +	Сумма за компон. * +	SS	PE	IN	Снижен. -
29	Карина ЛУКИНА		15.07	6.14	12.93	2.83	2.58	2.67	4.00
30	Кира ЗОТОВА		13.24	6.77	13.47	3.00	2.67	2.75	7.00

SS = Навыки скольжения  
\* = умноженная сумма

PE = Представление программы

IN = Интерпретация

2 ЮНОШЕСКИЙ РАЗРЯД Произвольная программа ДЕТАЛИЗАЦИЯ СУДЕЙСКИХ ОЦЕНОК

- 2 Юношеский разряд						
Место	Имя участника	Старт. номер	Общая сумма за вид	Сумма за элементы	Сумма за компоненты (умноженная)	Общая сумма снижений
1	Алина МИХЕЕНКОВА Самбо 70, отделение "Хрустальный"	12	36.21	17.80	18.41	0.00

#	Исполненные элементы	Info	Базовая стоимость	GOE	J1	J2	J3	Оценка бригады
1	ChSq1		2.00	0.93	1	1	2	2.93
2	2Lo		1.80	0.20	0	0	2	2.00
3	CSSp2		2.30	0.83	2	1	2	3.13
4	2Lz		2.31	x 0.30	1	1	1	2.61
5	2Fe	e	1.54	x -0.60	-2	-2	-2	0.94
6	1A+2Lo		3.19	x 0.00	0	0	0	3.19
7	CCoSp2		2.50	0.50	0	1	2	3.00
			15.64					17.80
Компоненты программы			Фактор					
Навыки скольжения			1.60		3.75	3.75	4.25	3.92
Представление программы			1.60		3.50	3.75	3.75	3.67
Интерпретация			1.60		3.75	3.75	4.25	3.92
Сумма за компоненты программы (умноженная)								18.41

Снижения	0.00
----------	------

e Явно неправильное ребро на толчке F/Lz x Надбавка за прыжки во второй половине программы (10%)

- 2 Юношеский разряд						
Место	Имя участника	Старт. номер	Общая сумма за вид	Сумма за элементы	Сумма за компоненты (умноженная)	Общая сумма снижений
	2 Мария КАЙГОРОВОДА СК "Крылатское"	19	31.83	14.90	16.93	0.00

#	Исполненные элементы	Info	Базовая стоимость	GOE	J1	J2	J3	Оценка бригады
1	ChSq1		2.00	0.47	0	1	1	2.47
2	CSSp2		2.30	0.33	0	1	1	2.63
3	2F		2.09	x 0.00	0	0	0	2.09
4	2Lz<+2Lo<	<	3.08	x -0.60	-2	-2	-2	2.48
5	1A		1.21	x 0.00	0	0	0	1.21
6	2Lz<	!	1.65	x -0.30	-1	-1	-1	1.35
7	CCoSp2		2.50	0.17	0	0	1	2.67
			14.83					14.90
Компоненты программы			Фактор					
Навыки скольжения			1.60		3.50	3.50	3.75	3.58
Представление программы			1.60		3.50	3.25	3.50	3.42
Интерпретация			1.60		3.50	3.50	3.75	3.58
Сумма за компоненты программы (умноженная)								16.93

Снижения	0.00
----------	------

< Недокрученный прыжок ! Неясное ребро на толчке F/Lz x Надбавка за прыжки во второй половине программы (10%)

- 2 Юношеский разряд						
Место	Имя участника	Старт. номер	Общая сумма за вид	Сумма за элементы	Сумма за компоненты (умноженная)	Общая сумма снижений
3	Таисия МАРТЫНОВА ЦФКиС СЗАО	2	31.62	14.28	17.34	0.00

#	Исполненные элементы	Info	Базовая стоимость	GOE	J1	J2	J3	Оценка бригады
1	1A		1.10	-0.33	-1	-1	-3	0.77
2	CSSp2		2.30	0.50	1	1	1	2.80
3	ChSq1		2.00	0.70	1	1	1	2.70
4	2Lo		1.98	x 0.00	0	0	0	1.98
5	2F<<	<<	0.55	x -0.20	-2	-2	-2	0.35
6	2S+2Lo		3.41	x -0.40	-2	-1	-1	3.01
7	CCoSp2		2.50	0.17	0	0	1	2.67
			13.84					14.28
Компоненты программы			Фактор					
Навыки скольжения			1.60		3.75	3.50	3.75	3.67
Представление программы			1.60		3.50	3.50	3.50	3.50
Интерпретация			1.60		3.50	3.75	3.75	3.67
Сумма за компоненты программы (умноженная)								17.34

Снижения	0.00
----------	------

<< Пониженный прыжок x Надбавка за прыжки во второй половине программы (10%)

2 ЮНОШЕСКИЙ РАЗРЯД Произвольная программа ДЕТАЛИЗАЦИЯ СУДЕЙСКИХ ОЦЕНОК

- 2 Юношеский разряд						
Место	Имя участника	Старт. номер	Общая сумма за вид	Сумма за элементы	Сумма за компоненты (умноженная)	Общая сумма снижений
4	Полина ЖАРОВА	25	30.26	13.20	17.06	0.00

#	Исполненные элементы	Info	Базовая стоимость	GOE	J1	J2	J3	Оценка бригады
1	ChSq1		2.00	0.70	0	2	1	2.70
2	1A+1Lo		1.60	0.07	0	1	0	1.67
3	CSSp2		2.30	0.33	0	1	1	2.63
4	2S		1.43	x 0.00	0	0	0	1.43
5	2T<	<	0.99	x -0.13	-1	-1	0	0.86
6	CCoSp2		2.50	0.33	0	1	1	2.83
7	1A		1.21	x -0.13	-1	0	-1	1.08
			12.03					13.20
Компоненты программы			Фактор					
Навыки скольжения			1.60	3.25	3.75	3.75		3.58
Представление программы			1.60	3.00	4.00	3.75		3.58
Интерпретация			1.60	3.25	3.75	3.50		3.50
Сумма за компоненты программы (умноженная)								17.06

Снижения	0.00
----------	------

< Недокрученный прыжок x Надбавка за прыжки во второй половине программы (10%)

- 2 Юношеский разряд						
Место	Имя участника	Старт. номер	Общая сумма за вид	Сумма за элементы	Сумма за компоненты (умноженная)	Общая сумма снижений
5	Ксения ПОПАДИНА Отделение "Конек Чайковской" (Самбо-70)	1	30.13	13.60	16.53	0.00

#	Исполненные элементы	Info	Базовая стоимость	GOE	J1	J2	J3	Оценка бригады
1	2S+2T		2.60	-0.40	-2	-2	-2	2.20
2	2Lo		1.80	0.00	0	0	0	1.80
3	CSSp2		2.30	0.00	0	0	0	2.30
4	ChSq1		2.00	0.23	0	1	0	2.23
5	1A		1.21	x 0.00	0	0	0	1.21
6	2S		1.43	x -0.40	-2	-2	-2	1.03
7	CCoSp2		2.50	0.33	1	1	0	2.83
			13.84					13.60
Компоненты программы			Фактор					
Навыки скольжения			1.60	3.25	3.50	3.75		3.50
Представление программы			1.60	3.25	3.25	3.50		3.33
Интерпретация			1.60	3.50	3.50	3.50		3.50
Сумма за компоненты программы (умноженная)								16.53

Снижения	0.00
----------	------

x Надбавка за прыжки во второй половине программы (10%)

- 2 Юношеский разряд						
Место	Имя участника	Старт. номер	Общая сумма за вид	Сумма за элементы	Сумма за компоненты (умноженная)	Общая сумма снижений
6	Мария ТЕРЕМОВА СШОР "Москвич"	27	29.78	12.58	17.20	0.00

#	Исполненные элементы	Info	Базовая стоимость	GOE	J1	J2	J3	Оценка бригады
1	ChSq1		2.00	0.70	0	1	2	2.70
2	1A+2T		2.40	0.00	0	0	0	2.40
3	CSSp2		2.30	0.50	1	1	1	2.80
4	2T		1.43	x -0.40	-2	-2	-2	1.03
5	2Lz<<	!	0.66	x -0.30	-3	-3	-3	0.36
6	2S		1.43	x 0.13	0	2	0	1.56
7	CSp1		1.40	0.33	0	1	1	1.73
			11.62					12.58
Компоненты программы			Фактор					
Навыки скольжения			1.60	3.25	3.75	3.75		3.58
Представление программы			1.60	3.00	3.50	4.00		3.50
Интерпретация			1.60	3.25	3.75	4.00		3.67
Сумма за компоненты программы (умноженная)								17.20

Снижения	0.00
----------	------

<< Пониженный прыжок ! Неясное ребро на толчке F/Lz x Надбавка за прыжки во второй половине программы (10%)



2 ЮНОШЕСКИЙ РАЗРЯД Произвольная программа ДЕТАЛИЗАЦИЯ СУДЕЙСКИХ ОЦЕНОК

- 2 Юношеский разряд						
Место	Имя участника	Старт. номер	Общая сумма за вид	Сумма за элементы	Сумма за компоненты (умноженная)	Общая сумма снижений
7	Любовь ГРИЩЕНКОВА СШОР "Москвич"	17	29.77	13.56	17.21	1.00

#	Исполненные элементы	Info	Базовая стоимость	GOE	J1	J2	J3	Оценка бригады
1	1A		1.10	0.20	1	1	1	1.30
2	CSSp2		2.30	0.67	1	1	2	2.97
3	ChSq1		2.00	0.23	0	0	1	2.23
4	2S		1.43	x 0.00	0	0	0	1.43
5	CCoSp2		2.50	0.33	0	1	1	2.83
6	2Lo		1.98	x -0.90	-3	-3	-3	1.08
7	1A+1T		1.65	x 0.07	0	0	1	1.72
			12.96					13.56
Компоненты программы			Фактор					
Навыки скольжения			1.60		3.50	3.50	4.00	3.67
Представление программы			1.60		3.00	3.50	3.75	3.42
Интерпретация			1.60		3.25	3.75	4.00	3.67
Сумма за компоненты программы (умноженная)								17.21

Снижения	Падения:	-1.00						-1.00
----------	----------	-------	--	--	--	--	--	-------

x Надбавка за прыжки во второй половине программы (10%)

- 2 Юношеский разряд						
Место	Имя участника	Старт. номер	Общая сумма за вид	Сумма за элементы	Сумма за компоненты (умноженная)	Общая сумма снижений
8	Таисия АНТИПОВА СК "Крылатское"	18	29.50	13.77	15.73	0.00

#	Исполненные элементы	Info	Базовая стоимость	GOE	J1	J2	J3	Оценка бригады
1	2F		1.90	-0.10	-1	0	0	1.80
2	2Lo		1.80	0.00	0	0	0	1.80
3	ChSq1		2.00	0.00	0	0	0	2.00
4	CCSp1		2.00	0.00	0	0	0	2.00
5	2Lz+2Lo<<	<<	2.86	x -0.40	-2	0	-2	2.46
6	1A		1.21	x 0.00	0	0	0	1.21
7	CCoSp2		2.50	0.00	0	0	0	2.50
			14.27					13.77
Компоненты программы			Фактор					
Навыки скольжения			1.60		3.25	3.25	3.50	3.33
Представление программы			1.60		3.25	3.00	3.25	3.17
Интерпретация			1.60		3.50	3.25	3.25	3.33
Сумма за компоненты программы (умноженная)								15.73

Снижения								0.00
----------	--	--	--	--	--	--	--	------

<< Пониженный прыжок x Надбавка за прыжки во второй половине программы (10%)

- 2 Юношеский разряд						
Место	Имя участника	Старт. номер	Общая сумма за вид	Сумма за элементы	Сумма за компоненты (умноженная)	Общая сумма снижений
	9 Алекса ВОЛКОВА Самбо 70, отделение "Хрустальный"	23	29.37	13.64	15.73	0.00

#	Исполненные элементы	Info	Базовая стоимость	GOE	J1	J2	J3	Оценка бригады
1	2Lo		1.80	0.00	0	0	0	1.80
2	CCoSp2		2.50	0.33	0	1	1	2.83
3	ChSq1		2.00	0.23	0	1	0	2.23
4	1A		1.21	x 0.07	0	1	0	1.28
5	CSSp2		2.30	0.17	0	0	1	2.47
6	2S+2T<<	<<	1.87	x -0.20	-2	0	-1	1.67
7	2S		1.43	x -0.07	0	0	-1	1.36
			13.11					13.64
Компоненты программы			Фактор					
Навыки скольжения			1.60		3.00	3.50	3.50	3.33
Представление программы			1.60		2.75	3.50	3.25	3.17
Интерпретация			1.60		3.00	3.50	3.50	3.33
Сумма за компоненты программы (умноженная)								15.73

Снижения								0.00
----------	--	--	--	--	--	--	--	------

<< Пониженный прыжок x Надбавка за прыжки во второй половине программы (10%)

2 ЮНОШЕСКИЙ РАЗРЯД Произвольная программа ДЕТАЛИЗАЦИЯ СУДЕЙСКИХ ОЦЕНОК

- 2 Юношеский разряд						
Место	Имя участника	Старт. номер	Общая сумма за вид	Сумма за элементы	Сумма за компоненты (умноженная)	Общая сумма снижений
10	София ВИСКОВА СК "Крылатское"	20	28.39	13.06	15.33	0.00

#	Исполненные элементы	Info	Базовая стоимость	GOE	J1	J2	J3	Оценка бригады
1	CSSp2		2.30	0.33	0	1	1	2.63
2	ChSq1		2.00	0.47	1	0	1	2.47
3	1A		1.21	x -0.07	0	0	-1	1.14
4	CoSp1V		1.30	-0.20	-1	0	-1	1.10
5	2Lz<+2Lo<	!	3.08	x -0.60	-1	-2	-3	2.48
6	2F		2.09	x -0.10	0	0	-1	1.99
7	2Lz<	!	1.65	x -0.40	-1	-1	-2	1.25
			13.63					13.06
Компоненты программы			Фактор					
Навыки скольжения			1.60		2.75	3.50	3.50	3.25
Представление программы			1.60		3.00	3.25	3.50	3.25
Интерпретация			1.60		2.75	3.25	3.25	3.08
Сумма за компоненты программы (умноженная)								15.33

Снижения	0.00
----------	------

< Недокрученный прыжок ! Неясное ребро на толчке F/Lz x Надбавка за прыжки во второй половине программы (10%)

- 2 Юношеский разряд						
Место	Имя участника	Старт. номер	Общая сумма за вид	Сумма за элементы	Сумма за компоненты (умноженная)	Общая сумма снижений
11	Алиса КАПУСТИНА СШ "Снежные Барсы"	10	27.94	12.21	15.73	0.00

#	Исполненные элементы	Info	Базовая стоимость	GOE	J1	J2	J3	Оценка бригады
1	2Lo+2T		3.10	-0.20	-1	0	-1	2.90
2	CSSpB		1.60	0.00	0	0	0	1.60
3	2Lo<	<	1.43	x -0.30	-1	-1	-1	1.13
4	ChSq1		2.00	0.00	0	0	0	2.00
5	2F<	<	1.54	x -0.50	-2	-1	-2	1.04
6	1A		1.21	x -0.07	-1	0	0	1.14
7	CCoSp2		2.50	-0.10	0	0	-1	2.40
			13.38					12.21
Компоненты программы			Фактор					
Навыки скольжения			1.60		3.25	3.25	3.50	3.33
Представление программы			1.60		3.00	3.50	3.25	3.25
Интерпретация			1.60		3.00	3.25	3.50	3.25
Сумма за компоненты программы (умноженная)								15.73

Снижения	0.00
----------	------

< Недокрученный прыжок x Надбавка за прыжки во второй половине программы (10%)

- 2 Юношеский разряд						
Место	Имя участника	Старт. номер	Общая сумма за вид	Сумма за элементы	Сумма за компоненты (умноженная)	Общая сумма снижений
12	Алиса СЕЛИВЕРСТОВА СШ №7	21	27.91	12.91	16.00	1.00

#	Исполненные элементы	Info	Базовая стоимость	GOE	J1	J2	J3	Оценка бригады
1	CSSp2		2.30	0.50	1	1	1	2.80
2	ChSq1		2.00	0.70	1	1	1	2.70
3	2S		1.43	x 0.00	0	0	0	1.43
4	1A+1Lo		1.76	x 0.13	0	1	1	1.89
5	2F<	<	1.54	x -0.90	-3	-3	-3	0.64
6	1A		1.21	x 0.07	0	1	0	1.28
7	CCoSp1		2.00	0.17	0	0	1	2.17
			12.24					12.91
Компоненты программы			Фактор					
Навыки скольжения			1.60		3.00	3.75	3.75	3.50
Представление программы			1.60		2.75	3.25	3.50	3.17
Интерпретация			1.60		2.75	3.50	3.75	3.33
Сумма за компоненты программы (умноженная)								16.00

Снижения	Падения: -1.00	-1.00
----------	----------------	-------

< Недокрученный прыжок x Надбавка за прыжки во второй половине программы (10%)

2 ЮНОШЕСКИЙ РАЗРЯД Произвольная программа ДЕТАЛИЗАЦИЯ СУДЕЙСКИХ ОЦЕНОК

- 2 Юношеский разряд						
Место	Имя участника	Старт. номер	Общая сумма за вид	Сумма за элементы	Сумма за компоненты (умноженная)	Общая сумма снижений
13	Ксения МЕЛКУМОВА СШОР "Москвич"	7	26.47	10.74	15.73	0.00

#	Исполненные элементы	Info	Базовая стоимость	GOE	J1	J2	J3	Оценка бригады
1	ChSq1		2.00	0.70	1	1	1	2.70
2	1A+1Lo		1.60	0.13	0	1	1	1.73
3	2S		1.30	-0.13	-1	0	-1	1.17
4	CSSp1		1.90	-0.10	-1	0	0	1.80
5	2T		1.43	x -0.27	-2	-1	-1	1.16
6	CoSpB		1.50	-0.60	-2	-2	-2	0.90
7	1A		1.21	x 0.07	0	1	0	1.28
			10.94					10.74
Компоненты программы			Фактор					
Навыки скольжения				1.60	3.00	3.75	3.50	3.42
Представление программы				1.60	2.50	3.50	3.25	3.08
Интерпретация				1.60	2.75	3.50	3.75	3.33
Сумма за компоненты программы (умноженная)								15.73

Снижения	0.00
----------	------

x Надбавка за прыжки во второй половине программы (10%)

- 2 Юношеский разряд						
Место	Имя участника	Старт. номер	Общая сумма за вид	Сумма за элементы	Сумма за компоненты (умноженная)	Общая сумма снижений
14	Полина АБОЛЫМОВА СШОР "Москвич"	28	26.01	11.67	15.34	1.00

#	Исполненные элементы	Info	Базовая стоимость	GOE	J1	J2	J3	Оценка бригады
1	ChSq1		2.00	0.00	0	0	0	2.00
2	2F		1.90	-0.10	0	0	-1	1.80
3	CSSp1		1.90	0.00	0	0	0	1.90
4	Lz		0.00	x 0.00	-	-	-	0.00
5	2Lz+1Lo		2.86	x -0.10	0	0	-1	2.76
6	1A		1.21	x 0.00	0	0	0	1.21
7	CCoSp1		2.00	0.00	0	0	0	2.00
			11.87					11.67
Компоненты программы			Фактор					
Навыки скольжения				1.60	3.00	3.25	3.50	3.25
Представление программы				1.60	3.00	3.25	3.25	3.17
Интерпретация				1.60	2.75	3.50	3.25	3.17
Сумма за компоненты программы (умноженная)								15.34

Снижения	Падения: -1.00	-1.00
----------	----------------	-------

x Надбавка за прыжки во второй половине программы (10%)

- 2 Юношеский разряд						
Место	Имя участника	Старт. номер	Общая сумма за вид	Сумма за элементы	Сумма за компоненты (умноженная)	Общая сумма снижений
15	Виктория ПЕГЕЕВА СШ №7	14	25.58	10.92	14.66	0.00

#	Исполненные элементы	Info	Базовая стоимость	GOE	J1	J2	J3	Оценка бригады
1	CSSp2		2.30	0.17	0	1	0	2.47
2	ChSq1		2.00	0.47	0	1	1	2.47
3	2S<<	<<	0.40	-0.13	-1	-2	-1	0.27
4	1A+1Lo		1.76	x 0.00	0	0	0	1.76
5	2T<<	<<	0.44	x -0.20	-2	-2	-2	0.24
6	1A		1.21	x 0.00	0	0	0	1.21
7	CCoSp2		2.50	0.00	0	0	0	2.50
			10.61					10.92
Компоненты программы			Фактор					
Навыки скольжения				1.60	2.75	3.25	3.25	3.08
Представление программы				1.60	2.75	3.00	3.25	3.00
Интерпретация				1.60	2.75	3.25	3.25	3.08
Сумма за компоненты программы (умноженная)								14.66

Снижения	0.00
----------	------

<< Пониженный прыжок x Надбавка за прыжки во второй половине программы (10%)

2 ЮНОШЕСКИЙ РАЗРЯД Произвольная программа ДЕТАЛИЗАЦИЯ СУДЕЙСКИХ ОЦЕНОК

- 2 Юношеский разряд						
Место	Имя участника	Старт. номер	Общая сумма за вид	Сумма за элементы	Сумма за компоненты (умноженная)	Общая сумма снижений
16	Олеся МОИСЕЕВА СШОР "Москвич"	4	25.45	10.99	15.46	1.00

#	Исполненные элементы	Info	Базовая стоимость	GOE	J1	J2	J3	Оценка бригады
1	CCoSp2		2.50	0.50	1	1	1	3.00
2	2S		1.30	-0.13	0	-1	-1	1.17
3	ChSq1		2.00	-1.33	-2	-3	-3	0.67
4	CSSp1		1.90	0.17	0	0	1	2.07
5	2Lo<	<	1.43	x -0.30	-1	-1	-1	1.13
6	2S+1T		1.87	x -0.13	-1	0	-1	1.74
7	1A		1.21	x 0.00	0	0	0	1.21
			12.21					10.99
Компоненты программы				Фактор				
Навыки скольжения				1.60	3.25	3.25	3.50	3.33
Представление программы				1.60	3.00	3.00	3.25	3.08
Интерпретация				1.60	3.00	3.25	3.50	3.25
Сумма за компоненты программы (умноженная)								15.46

Снижения	Падения: -1.00	-1.00
----------	----------------	-------

< Недокрученный прыжок x Надбавка за прыжки во второй половине программы (10%)

- 2 Юношеский разряд						
Место	Имя участника	Старт. номер	Общая сумма за вид	Сумма за элементы	Сумма за компоненты (умноженная)	Общая сумма снижений
17	Евангелина МАТВЕЕВА СШОР "Москвич"	26	25.25	11.71	14.54	1.00

#	Исполненные элементы	Info	Базовая стоимость	GOE	J1	J2	J3	Оценка бригады
1	1A		1.10	0.07	0	1	0	1.17
2	CCoSp2		2.50	0.00	0	0	0	2.50
3	2Lo	x	1.98	-0.70	-2	-2	-3	1.28
4	ChSq1		2.00	0.23	0	0	1	2.23
5	2F		2.09	x 0.00	0	0	0	2.09
6	2S+SEQ+2T<*	*	1.14	x -0.60	-3	-3	-3	0.54
7	CSSp1		1.90	0.00	0	0	0	1.90
			12.71					11.71
Компоненты программы				Фактор				
Навыки скольжения				1.60	3.00	3.25	3.50	3.25
Представление программы				1.60	2.75	2.75	3.25	2.92
Интерпретация				1.60	2.50	3.00	3.25	2.92
Сумма за компоненты программы (умноженная)								14.54

Снижения	Падения: -1.00	-1.00
----------	----------------	-------

\* Недопустимый элемент < Недокрученный прыжок x Надбавка за прыжки во второй половине программы (10%)

- 2 Юношеский разряд						
Место	Имя участника	Старт. номер	Общая сумма за вид	Сумма за элементы	Сумма за компоненты (умноженная)	Общая сумма снижений
18	Виктория ПОЗДНЯКОВА СШОР №23	15	25.15	10.88	14.27	0.00

#	Исполненные элементы	Info	Базовая стоимость	GOE	J1	J2	J3	Оценка бригады
1	1A+1Lo		1.60	0.00	0	0	0	1.60
2	CCoSp1		2.00	-0.10	0	0	-1	1.90
3	ChSq1		2.00	0.00	0	0	0	2.00
4	2S	x	1.43	0.00	0	0	0	1.43
5	1A	x	1.21	0.00	0	0	0	1.21
6	2F<	<	1.54	x -0.30	-1	-1	-1	1.24
7	CSSpB		1.60	-0.10	-1	0	0	1.50
			11.38					10.88
Компоненты программы				Фактор				
Навыки скольжения				1.60	3.00	3.25	3.25	3.17
Представление программы				1.60	2.75	2.75	3.00	2.83
Интерпретация				1.60	2.75	3.00	3.00	2.92
Сумма за компоненты программы (умноженная)								14.27

Снижения		0.00
----------	--	------

< Недокрученный прыжок x Надбавка за прыжки во второй половине программы (10%)

2 ЮНОШЕСКИЙ РАЗРЯД Произвольная программа ДЕТАЛИЗАЦИЯ СУДЕЙСКИХ ОЦЕНОК

2 Юношеский разряд						
Место	Имя участника	Старт. номер	Общая сумма за вид	Сумма за элементы	Сумма за компоненты (умноженная)	Общая сумма снижений
19	Елизавета МОЗОЛЕВСКАЯ Отделение "Конек Чайковской" (Самбо-70)	5	24.25	9.12	16.13	1.00

#	Исполненные элементы	Info	Базовая стоимость	GOE	J1	J2	J3	Оценка бригады
1	2Lo		1.80	0.00	0	1	-1	1.80
2	ChSq1		2.00	-1.33	-2	-3	-3	0.67
3	CCoSp1V		1.70	-0.10	0	-1	0	1.60
4	2S		1.43	x 0.00	0	0	0	1.43
5	2F<	<	1.54	x -0.50	-2	-1	-2	1.04
6	2Lo+SEQ+1A*	*	1.58	x -0.80	-3	-2	-3	0.78
7	CSSp1		1.90	-0.10	-1	0	0	1.80
			11.95					9.12
Компоненты программы				Фактор				
Навыки скольжения				1.60	3.75	3.75	3.50	3.67
Представление программы				1.60	3.00	3.00	3.25	3.08
Интерпретация				1.60	3.25	3.25	3.50	3.33
Сумма за компоненты программы (умноженная)								16.13

Снижения	Падения:	-1.00	-1.00
----------	----------	-------	-------

\* Недопустимый элемент < Недокрученный прыжок x Надбавка за прыжки во второй половине программы (10%)

2 Юношеский разряд						
Место	Имя участника	Старт. номер	Общая сумма за вид	Сумма за элементы	Сумма за компоненты (умноженная)	Общая сумма снижений
20	Софья ГОРБУНОВА СШОР "Москвич"	9	24.24	10.57	14.67	1.00

#	Исполненные элементы	Info	Базовая стоимость	GOE	J1	J2	J3	Оценка бригады
1	CSSp2		2.30	0.33	1	1	0	2.63
2	1A		1.10	0.13	1	1	0	1.23
3	ChSq1		2.00	0.23	1	0	0	2.23
4	2Lo		1.98	x -0.90	-3	-3	-3	1.08
5	CCoSp1		2.00	-0.30	-1	-1	-1	1.70
6	2S		1.43	x -0.27	-2	-1	-1	1.16
7	2Lo<+SEQ+1T*	*	1.14	x -0.60	-2	-2	-2	0.54
			11.95					10.57
Компоненты программы				Фактор				
Навыки скольжения				1.60	3.25	3.25	3.25	3.25
Представление программы				1.60	2.75	3.00	3.00	2.92
Интерпретация				1.60	3.00	3.00	3.00	3.00
Сумма за компоненты программы (умноженная)								14.67

Снижения	Падения:	-1.00	-1.00
----------	----------	-------	-------

\* Недопустимый элемент < Недокрученный прыжок x Надбавка за прыжки во второй половине программы (10%)

2 Юношеский разряд						
Место	Имя участника	Старт. номер	Общая сумма за вид	Сумма за элементы	Сумма за компоненты (умноженная)	Общая сумма снижений
21	София БЕЛУШЕНКО СДЮШОР "Олимп"	16	23.70	10.23	13.47	0.00

#	Исполненные элементы	Info	Базовая стоимость	GOE	J1	J2	J3	Оценка бригады
1	CCoSp2		2.50	-0.10	-1	0	0	2.40
2	ChSq1		2.00	-0.17	0	-1	0	1.83
3	1F		0.55	x 0.00	0	0	0	0.55
4	1A		1.21	x 0.00	0	0	0	1.21
5	1Lze	e	0.55	x -0.17	-1	-2	-2	0.38
6	1A+1Lo		1.76	x 0.00	0	0	0	1.76
7	CSSp2		2.30	-0.20	0	-1	-1	2.10
			10.87					10.23
Компоненты программы				Фактор				
Навыки скольжения				1.60	2.75	3.00	3.00	2.92
Представление программы				1.60	2.50	2.75	3.00	2.75
Интерпретация				1.60	2.50	2.75	3.00	2.75
Сумма за компоненты программы (умноженная)								13.47

Снижения		0.00	0.00
----------	--	------	------

e Явно неправильное ребро на толчке F/Lz x Надбавка за прыжки во второй половине программы (10%)

2 ЮНОШЕСКИЙ РАЗРЯД Произвольная программа ДЕТАЛИЗАЦИЯ СУДЕЙСКИХ ОЦЕНОК

- 2 Юношеский разряд						
Место	Имя участника	Старт. номер	Общая сумма за вид	Сумма за элементы	Сумма за компоненты (умноженная)	Общая сумма снижений
22	Дарья ЛОБОДА СШ "Марьино"	8	23.50	9.30	15.20	1.00

#	Исполненные элементы	Info	Базовая стоимость	GOE	J1	J2	J3	Оценка бригады
1	2S<	<	0.90	-0.60	-3	-3	-3	0.30
2	2Lo<<	<<	0.50	-0.20	-2	-2	-2	0.30
3	CSSp2		2.30	0.00	0	0	0	2.30
4	ChSq1		2.00	0.23	0	0	1	2.23
5	1A		1.21	x -0.27	-2	-1	-1	0.94
6	CCoSpB		1.70	-0.10	-1	0	0	1.60
7	1A+1Lo		1.76	x -0.13	0	-1	-1	1.63
			10.37					9.30
Компоненты программы				Фактор				
Навыки скольжения				1.60	3.00	3.50	3.50	3.33
Представление программы				1.60	2.75	3.00	3.25	3.00
Интерпретация				1.60	2.75	3.25	3.50	3.17
Сумма за компоненты программы (умноженная)								15.20

Снижения				Падения: -1.00			-1.00
----------	--	--	--	----------------	--	--	-------

< Недокрученный прыжок << Пониженный прыжок x Надбавка за прыжки во второй половине программы (10%)

- 2 Юношеский разряд						
Место	Имя участника	Старт. номер	Общая сумма за вид	Сумма за элементы	Сумма за компоненты (умноженная)	Общая сумма снижений
23	Марианна СИДОРОВА СШОР "Москвич"	6	22.88	9.28	13.60	0.00

#	Исполненные элементы	Info	Базовая стоимость	GOE	J1	J2	J3	Оценка бригады
1	1A		1.10	0.00	0	0	0	1.10
2	ChSq1		2.00	-0.17	-1	0	0	1.83
3	2S		1.30	-0.13	-1	0	-1	1.17
4	CUSpB		1.50	-0.10	0	0	-1	1.40
5	1A+1Lo		1.76	x 0.00	0	0	0	1.76
6	2Lo<<	<<	0.55	x -0.23	-2	-2	-3	0.32
7	CCoSpB		1.70	0.00	0	0	0	1.70
			9.91					9.28
Компоненты программы				Фактор				
Навыки скольжения				1.60	2.75	3.00	3.00	2.92
Представление программы				1.60	2.50	3.00	2.75	2.75
Интерпретация				1.60	2.50	3.00	3.00	2.83
Сумма за компоненты программы (умноженная)								13.60

Снижения							0.00
----------	--	--	--	--	--	--	------

<< Пониженный прыжок x Надбавка за прыжки во второй половине программы (10%)

- 2 Юношеский разряд						
Место	Имя участника	Старт. номер	Общая сумма за вид	Сумма за элементы	Сумма за компоненты (умноженная)	Общая сумма снижений
24	Виктория МОСУНОВА СШОР №23	3	21.78	7.78	14.00	0.00

#	Исполненные элементы	Info	Базовая стоимость	GOE	J1	J2	J3	Оценка бригады
1	2S<<	<<	0.40	-0.20	-2	-2	-2	0.20
2	CSSp1		1.90	-0.30	-1	-1	-1	1.60
3	ChSq1		2.00	0.00	0	0	0	2.00
4	1A		1.21	x -0.20	-1	-1	-1	1.01
5	2T<<	<<	0.44	x -0.20	-2	-2	-2	0.24
6	1A+1Lo		1.76	x -0.13	-1	0	-1	1.63
7	CCoSpBV		1.50	-0.40	-2	-1	-1	1.10
			9.21					7.78
Компоненты программы				Фактор				
Навыки скольжения				1.60	2.75	2.75	3.25	2.92
Представление программы				1.60	2.50	3.00	3.00	2.83
Интерпретация				1.60	2.50	3.25	3.25	3.00
Сумма за компоненты программы (умноженная)								14.00

Снижения							0.00
----------	--	--	--	--	--	--	------

<< Пониженный прыжок x Надбавка за прыжки во второй половине программы (10%)

2 ЮНОШЕСКИЙ РАЗРЯД Произвольная программа ДЕТАЛИЗАЦИЯ СУДЕЙСКИХ ОЦЕНОК

- 2 Юношеский разряд						
Место	Имя участника	Старт. номер	Общая сумма за вид	Сумма за элементы	Сумма за компоненты (умноженная)	Общая сумма снижений
25	Ника КАНАТОВА ДЮСШ Ирины Слутской	22	20.80	9.19	13.61	2.00

#	Исполненные элементы	Info	Базовая стоимость	GOE	J1	J2	J3	Оценка бригады
1	2Lo<<	<<	0.50	-0.27	-3	-2	-3	0.23
2	1Lz		0.60	0.00	0	0	0	0.60
3	CCoSp1		2.00	0.17	0	0	1	2.17
4	ChSq1		2.00	0.00	0	0	0	2.00
5	1A+2Lo<<	<<	1.76	x -0.60	-3	-3	-3	1.16
6	2S		1.43	x 0.00	0	0	0	1.43
7	CSSpB		1.60	0.00	0	0	0	1.60
			9.89					9.19
Компоненты программы				Фактор				
Навыки скольжения				1.60	2.50	3.00	3.25	2.92
Представление программы				1.60	2.25	2.75	3.00	2.67
Интерпретация				1.60	2.50	3.00	3.25	2.92
Сумма за компоненты программы (умноженная)								13.61

Снижения	Падения:	-2.00	-2.00
----------	----------	-------	-------

<< Пониженный прыжок x Надбавка за прыжки во второй половине программы (10%)

- 2 Юношеский разряд						
Место	Имя участника	Старт. номер	Общая сумма за вид	Сумма за элементы	Сумма за компоненты (умноженная)	Общая сумма снижений
26	Василиса ПАХАРЕВА СШОР "Москвич"	29	20.57	8.04	14.53	2.00

#	Исполненные элементы	Info	Базовая стоимость	GOE	J1	J2	J3	Оценка бригады
1	CSSp1		1.90	0.00	0	0	0	1.90
2	ChSq1		2.00	0.23	0	1	0	2.23
3	2S<	<	0.99	x -0.53	-3	-2	-3	0.46
4	2S<+SEQ+1T*	*	0.79	x -0.60	-3	-3	-3	0.19
5	2Lo<<	<<	0.55	x -0.20	-2	-2	-2	0.35
6	1A		1.21	x -0.20	-1	-1	-1	1.01
7	CCoSp1		2.00	-0.10	0	0	-1	1.90
			9.44					8.04
Компоненты программы				Фактор				
Навыки скольжения				1.60	2.75	3.25	3.25	3.08
Представление программы				1.60	2.75	3.00	3.25	3.00
Интерпретация				1.60	2.50	3.00	3.50	3.00
Сумма за компоненты программы (умноженная)								14.53

Снижения	Падения:	-2.00	-2.00
----------	----------	-------	-------

\* Недопустимый элемент < Недокрученный прыжок << Пониженный прыжок x Надбавка за прыжки во второй половине программы (10%)

- 2 Юношеский разряд						
Место	Имя участника	Старт. номер	Общая сумма за вид	Сумма за элементы	Сумма за компоненты (умноженная)	Общая сумма снижений
27	Алиса СЕДЛОВСКАЯ СШОР "Москвич"	11	15.67	5.54	14.13	4.00

#	Исполненные элементы	Info	Базовая стоимость	GOE	J1	J2	J3	Оценка бригады
1	CSSp		0.00	0.00	-	-	-	0.00
2	2T<	<	0.90	-0.60	-3	-3	-3	0.30
3	CCoSpBV		1.50	-0.40	-2	-1	-1	1.10
4	ChSq1		2.00	0.00	0	0	0	2.00
5	1A		1.21	x 0.00	0	0	0	1.21
6	2S+SEQ+1T*	*	1.14	x -0.60	-3	-3	-3	0.54
7	2S<	<	0.99	x -0.60	-3	-3	-3	0.39
			7.74					5.54
Компоненты программы				Фактор				
Навыки скольжения				1.60	2.75	2.75	3.25	2.92
Представление программы				1.60	2.25	3.00	3.25	2.83
Интерпретация				1.60	2.50	3.25	3.50	3.08
Сумма за компоненты программы (умноженная)								14.13

Снижения	Нарушение времени:	-1.00	Падения:	-3.00	-4.00
----------	--------------------	-------	----------	-------	-------

\* Недопустимый элемент < Недокрученный прыжок x Надбавка за прыжки во второй половине программы (10%)

2 ЮНОШЕСКИЙ РАЗРЯД Произвольная программа ДЕТАЛИЗАЦИЯ СУДЕЙСКИХ ОЦЕНОК

- 2 Юношеский разряд						
Место	Имя участника	Старт. номер	Общая сумма за вид	Сумма за элементы	Сумма за компоненты (умноженная)	Общая сумма снижений
28	Сабина ЛОХМАТОВА СШОР "Москвич"	13	15.28	6.01	14.27	5.00

#	Исполненные элементы	Info	Базовая стоимость	GOE	J1	J2	J3	Оценка бригады
1	2S<	<	0.90	-0.33	-2	-1	-2	0.57
2	1A+1Lo		1.60	0.07	0	1	0	1.67
3	CCoSpBV		1.50	-0.40	0	-2	-2	1.10
4	ChSq1		2.00	-1.50	-3	-3	-3	0.50
5	2Lo<<	<<	0.55	x -0.30	-3	-3	-3	0.25
6	2T<	<	0.99	x -0.47	-2	-2	-3	0.52
7	CSSpB		1.60	-0.20	-1	0	-1	1.40
			9.14					6.01
Компоненты программы				Фактор				
Навыки скольжения				1.60	2.75	3.00	3.25	3.00
Представление программы				1.60	2.25	3.00	3.00	2.75
Интерпретация				1.60	2.75	3.25	3.50	3.17
Сумма за компоненты программы (умноженная)								14.27

Снижения	Нарушение времени: -2.00	Падения: -3.00	-5.00
----------	--------------------------	----------------	-------

< Недокрученный прыжок << Пониженный прыжок x Надбавка за прыжки во второй половине программы (10%)

- 2 Юношеский разряд						
Место	Имя участника	Старт. номер	Общая сумма за вид	Сумма за элементы	Сумма за компоненты (умноженная)	Общая сумма снижений
29	Карина ЛУКИНА СШОР "Москвич"	24	15.07	6.14	12.93	4.00

#	Исполненные элементы	Info	Базовая стоимость	GOE	J1	J2	J3	Оценка бригады
1	2Lo<<	<<	0.50	-0.30	-3	-3	-3	0.20
2	CSSpB		1.60	0.00	0	0	0	1.60
3	ChSq1		2.00	0.00	0	0	0	2.00
4	2S+SEQ+1T*	*	1.14	x -0.40	-2	-2	-2	0.74
5	CoSp		0.00	0.00	-	-	-	0.00
6	2S<	<	0.99	x -0.60	-3	-3	-3	0.39
7	1A		1.21	x 0.00	0	0	0	1.21
8	CCoSp*	*	0.00	0.00	-	-	-	0.00
			7.44					6.14
Компоненты программы				Фактор				
Навыки скольжения				1.60	2.50	3.00	3.00	2.83
Представление программы				1.60	2.25	2.75	2.75	2.58
Интерпретация				1.60	2.25	2.75	3.00	2.67
Сумма за компоненты программы (умноженная)								12.93

Снижения	Падения: -4.00	-4.00
----------	----------------	-------

\* Недопустимый элемент < Недокрученный прыжок << Пониженный прыжок x Надбавка за прыжки во второй половине программы (10%)

- 2 Юношеский разряд						
Место	Имя участника	Старт. номер	Общая сумма за вид	Сумма за элементы	Сумма за компоненты (умноженная)	Общая сумма снижений
30	Кира ЗОТОВА СШОР "Москвич"	30	13.24	6.77	13.47	7.00

#	Исполненные элементы	Info	Базовая стоимость	GOE	J1	J2	J3	Оценка бригады
1	1A+1Lo		1.60	-0.07	0	0	-1	1.53
2	2Lo<<	<<	0.50	-0.30	-3	-3	-3	0.20
3	ChSq1		2.00	0.00	0	0	0	2.00
4	CoSpBV		1.10	-0.10	0	0	-1	1.00
5	1A		1.21	x 0.00	0	0	0	1.21
6	SSp*	*	0.00	0.00	-	-	-	0.00
7	2S		1.43	x -0.60	-3	-3	-3	0.83
			7.84					6.77
Компоненты программы				Фактор				
Навыки скольжения				1.60	3.00	3.00	3.00	3.00
Представление программы				1.60	2.75	2.75	2.50	2.67
Интерпретация				1.60	2.50	2.75	3.00	2.75
Сумма за компоненты программы (умноженная)								13.47

Снижения	Нарушение времени: -2.00	Падения: -5.00	-7.00
----------	--------------------------	----------------	-------

\* Недопустимый элемент << Пониженный прыжок x Надбавка за прыжки во второй половине программы (10%)



## Турнир "На призы ЗТР и СССР В.Н. Кудрявцева"

Москва, Л/Д "Москвич"

28.10.2016 - 30.10.2016

### 2-Й ЮНОШЕСКИЙ РАЗРЯД, МАЛЬЧИКИ ОКОНЧАТЕЛЬНЫЕ РЕЗУЛЬТАТЫ

Место	Имя	Год рождения	Город	Общая сумма	ПП
1	Алексей ЕФРЕМЕНКО СШОР "Москвич"	2009	МСК	35.87	1
2	Тихон САРАТОВЦЕВ отд. "Хрустальный" (Самбо-70)	2008	МСК	30.08	2
3	Арсений МОРОЗОВ СШОР "Москвич"	2006	МСК	27.03	3
4	Даниил ГРИШИН СШОР №23	2008	МСК	25.27	4
5	Олег ГРУЗДЕВ СШОР №23	2008	МСК	22.15	5
6	Максим МОЗОЛЕВСКИЙ СШОР "Москвич"	2008	МСК	21.22	6

Светлана СЕМИШИНА МОБ

Старший судья

Елена УШАКОВА МОС

Технический Контролёр

## 2-й ЮНОШЕСКИЙ РАЗРЯД, МАЛЬЧИКИ

ДЕТАЛИЗАЦИЯ ПО ВИДУ: Произвольная программа

Место	Имя	Город	Общая сумма за вид =	Сумма за элементы +	Сумма за компон. * +	SS	PE	IN	Снижен. -
1	Алексей ЕФРЕМЕНКО	МСК	35.87	17.60	18.27	3.92	3.58	3.92	0.00
2	Тихон САРАТОВЦЕВ	МСК	30.08	12.21	17.87	3.83	3.42	3.92	0.00
3	Арсений МОРОЗОВ	МСК	27.03	10.97	17.06	3.58	3.50	3.58	1.00
4	Даниил ГРИШИН	МСК	25.27	9.80	15.47	3.25	3.17	3.25	0.00
5	Олег ГРУЗДЕВ	МСК	22.15	8.08	15.07	3.25	3.00	3.17	1.00
6	Максим МОЗОЛЕВСКИЙ	МСК	21.22	6.49	15.73	3.25	3.25	3.33	1.00

SS = Навыки скольжения

\* = умноженная сумма

PE = Представление программы

IN = Интерпретация

# Турнир "На призы ЗТР и СССР В.Н. Кудрявцева"

## 2-й ЮНОШЕСКИЙ РАЗРЯД, МАЛЬЧИКИ Произвольная программа ДЕТАЛИЗАЦИЯ СУДЕЙСКИХ ОЦЕНОК

Турнир "На призы ЗТР и СССР В.Н. Кудрявцева" - 2-й Юношеский Разряд, Мальчики							
Место	Имя участника	Город	Старт. номер	Общая сумма за вид	Сумма за элементы	Сумма за компоненты (умноженная)	Общая сумма снижений
1	Алексей ЕФРЕМЕНКО СШОР "Москвич"	МСК	1	35.87	17.60	18.27	0.00

#	Исполненные элементы	Info	Базовая стоимость	GOE	J1	J2	J3	Оценка бригады
1	ChSq1		2.00	0.93	1	1	2	2.93
2	1A		1.10	0.20	1	1	1	1.30
3	CSSp2		2.30	1.00	2	2	2	3.30
4	2Lz		2.31	x -0.30	-1	-1	-1	2.01
5	2F+2T<	<	3.08	x -0.10	0	0	-1	2.98
6	CCoSp2		2.50	0.50	1	1	1	3.00
7	2Lo		1.98	x 0.10	1	0	0	2.08
			15.27					17.60
Компоненты программы			Фактор					
Навыки скольжения			1.60	4.00	3.75	4.00		3.92
Представление программы			1.60	3.50	3.50	3.75		3.58
Интерпретация			1.60	4.00	3.75	4.00		3.92
Сумма за компоненты программы (умноженная)								18.27

Снижения	0.00
----------	------

< Недокрученный прыжок x Надбавка за прыжки во второй половине программы (10%)

Турнир "На призы ЗТР и СССР В.Н. Кудрявцева" - 2-й Юношеский Разряд, Мальчики							
Место	Имя участника	Город	Старт. номер	Общая сумма за вид	Сумма за элементы	Сумма за компоненты (умноженная)	Общая сумма снижений
2	Тихон САРАТОВЦЕВ отд. "Хрустальный" (Самбо-70)	МСК	6	30.08	12.21	17.87	0.00

#	Исполненные элементы	Info	Базовая стоимость	GOE	J1	J2	J3	Оценка бригады
1	CSSp1		1.90	0.50	1	1	1	2.40
2	ChSq1		2.00	0.70	1	1	1	2.70
3	2Lo		1.98	x 0.00	0	0	0	1.98
4	CoSp		0.00	0.00	-	-	-	0.00
5	2Lz<	<	1.65	x -0.30	-1	-1	-1	1.35
6	USpB*		0.00	0.00	-	-	-	0.00
7	2F+1Lo	!	2.64	x -0.20	-1	-1	0	2.44
8	1A		1.21	x 0.13	1	1	0	1.34
			11.38					12.21
Компоненты программы			Фактор					
Навыки скольжения			1.60	3.50	4.00	4.00		3.83
Представление программы			1.60	3.50	3.25	3.50		3.42
Интерпретация			1.60	4.00	3.75	4.00		3.92
Сумма за компоненты программы (умноженная)								17.87

Снижения	0.00
----------	------

\* Недопустимый элемент < Недокрученный прыжок ! Неясное ребро на толчке F/Lz x Надбавка за прыжки во второй половине программы (10%)

Турнир "На призы ЗТР и СССР В.Н. Кудрявцева" - 2-й Юношеский Разряд, Мальчики							
Место	Имя участника	Город	Старт. номер	Общая сумма за вид	Сумма за элементы	Сумма за компоненты (умноженная)	Общая сумма снижений
3	Арсений МОРОЗОВ СШОР "Москвич"	МСК	4	27.03	10.97	17.06	1.00

#	Исполненные элементы	Info	Базовая стоимость	GOE	J1	J2	J3	Оценка бригады
1	CSSpB		1.60	0.17	0	0	1	1.77
2	ChSq1		2.00	0.47	1	0	1	2.47
3	CCoSp2		2.50	0.33	1	0	1	2.83
4	2S<	<	0.99	x -0.60	-3	-3	-3	0.39
5	1A		1.21	x -0.07	-1	0	0	1.14
6	2T<	<	0.99	x -0.20	-1	-1	-1	0.79
7	1A+1Lo<	<	1.65	x -0.07	0	0	-1	1.58
			10.94					10.97
Компоненты программы			Фактор					
Навыки скольжения			1.60	3.50	3.50	3.75		3.58
Представление программы			1.60	3.25	3.25	4.00		3.50
Интерпретация			1.60	3.75	3.25	3.75		3.58
Сумма за компоненты программы (умноженная)								17.06

Снижения	Падения: -1.00	-1.00
----------	----------------	-------

< Недокрученный прыжок x Надбавка за прыжки во второй половине программы (10%)

# Турнир "На призы ЗТР и СССР В.Н. Кудрявцева"

## 2-й ЮНОШЕСКИЙ РАЗРЯД, МАЛЬЧИКИ Произвольная программа ДЕТАЛИЗАЦИЯ СУДЕЙСКИХ ОЦЕНОК

Турнир "На призы ЗТР и СССР В.Н. Кудрявцева" - 2-й Юношеский Разряд, Мальчики							
Место	Имя участника	Город	Старт. номер	Общая сумма за вид	Сумма за элементы	Сумма за компоненты (умноженная)	Общая сумма снижений
4	Даниил ГРИШИН СШОР №23	МСК	3	25.27	9.80	15.47	0.00

#	Исполненные элементы	Info	Базовая стоимость	GOE	J1	J2	J3	Оценка бригады
1	ChSq1		2.00	0.00	0	0	0	2.00
2	CCoSp2		2.50	-0.50	-2	-1	-2	2.00
3	2S<<	<<	0.44 x	-0.20	-2	-2	-2	0.24
4	2T<	<	0.99 x	-0.40	-2	-2	-2	0.59
5	1A+1Lo		1.76 x	-0.07	0	0	-1	1.69
6	CSSp1		1.90	0.17	0	1	0	2.07
7	1A		1.21 x	0.00	0	0	0	1.21
			10.80					9.80
Компоненты программы			Фактор					
Навыки скольжения			1.60					3.25
Представление программы			1.60					3.17
Интерпретация			1.60					3.25
Сумма за компоненты программы (умноженная)								15.47

Снижения	0.00
----------	------

< Недокрученный прыжок << Пониженный прыжок x Надбавка за прыжки во второй половине программы (10%)

Турнир "На призы ЗТР и СССР В.Н. Кудрявцева" - 2-й Юношеский Разряд, Мальчики							
Место	Имя участника	Город	Старт. номер	Общая сумма за вид	Сумма за элементы	Сумма за компоненты (умноженная)	Общая сумма снижений
5	Олег ГРУЗДЕВ СШОР №23	МСК	2	22.15	8.08	15.07	1.00

#	Исполненные элементы	Info	Базовая стоимость	GOE	J1	J2	J3	Оценка бригады
1	2Lo<	<	1.30	-0.40	-2	-1	-1	0.90
2	CoSpBV	nS	1.10	-0.60	-2	-1	-3	0.50
3	ChSq1		2.00	0.00	0	0	0	2.00
4	2S		1.43 x	-0.60	-3	-3	-3	0.83
5	1A+SEQ+1Lo*		0.97 x	-0.40	-2	-2	-2	0.57
6	CSSp2		2.30	-0.10	0	-1	0	2.20
7	1A		1.21 x	-0.13	-1	0	-1	1.08
			10.31					8.08
Компоненты программы			Фактор					
Навыки скольжения			1.60					3.25
Представление программы			1.60					3.00
Интерпретация			1.60					3.17
Сумма за компоненты программы (умноженная)								15.07

Снижения	Падения: -1.00	-1.00
----------	----------------	-------

\* Недопустимый элемент < Недокрученный прыжок x Надбавка за прыжки во второй половине программы (10%) nS Нет базовой позиции 'волчок'

Турнир "На призы ЗТР и СССР В.Н. Кудрявцева" - 2-й Юношеский Разряд, Мальчики							
Место	Имя участника	Город	Старт. номер	Общая сумма за вид	Сумма за элементы	Сумма за компоненты (умноженная)	Общая сумма снижений
6	Максим МОЗОЛЕВСКИЙ СШОР "Москвич"	МСК	5	21.22	6.49	15.73	1.00

#	Исполненные элементы	Info	Базовая стоимость	GOE	J1	J2	J3	Оценка бригады
1	ChSq1		2.00	0.23	0	0	1	2.23
2	CSSp	nS	0.00	0.00	-	-	-	0.00
3	1A		1.10	-0.27	-2	-1	-1	0.83
4	2Lo<<	<<	0.55 x	-0.30	-3	-3	-3	0.25
5	CCoSp1		2.00	-0.10	0	0	-1	1.90
6	2F<<+2T<<	<<	0.99 x	-0.30	-3	-3	-3	0.69
7	2S<	<	0.99 x	-0.40	-2	-2	-2	0.59
			7.63					6.49
Компоненты программы			Фактор					
Навыки скольжения			1.60					3.25
Представление программы			1.60					3.25
Интерпретация			1.60					3.33
Сумма за компоненты программы (умноженная)								15.73

Снижения	Падения: -1.00	-1.00
----------	----------------	-------

< Недокрученный прыжок << Пониженный прыжок x Надбавка за прыжки во второй половине программы (10%) nS Нет базовой позиции 'волчок'

# Турнир "На призы ЗТР и СССР В.Н. Кудрявцева"

Москва, Л/Д "Москвич"

28.10.2016 - 30.10.2016

## RESULTS

### 1 ЮНОШЕСКИЙ РАЗРЯД FINAL RESULT

Pl.	Name	Nation	Total Score	FS
1	Мария ЗАХАРОВА Самбо 70, отделение "Хрустальный"		45,55	1
2	Аделия ПЕТРОСЯН СШОР "Москвич"		43,93	2
3	Виктория СИНЯВИНА СШ "Снежные Барсы"		42,24	3
4	Камилла КОГАЙ СШ №10		41,87	4
5	Анастасия ПРЯДКО СШОР ЦСКА им. С.А.Жука		41,74	5
6	Полина ЮССУФФ СШОР ЦСКА им. С.А.Жука		41,62	6
7	Софья МУХАНОВА Самбо 70, отделение "Хрустальный"		40,90	7
8	Анастасия ВОРОНИНА СШ "Марьино"		38,89	8
9	Евдокия КАЗНИНА СШОР "Москвич"		38,28	9
10	Дарья САЛОМЫКОВА СШОР "Москвич"		38,28	10
11	Надежда СУЧЕВАН СК "Крылатское"		37,66	11
12	Софья ШМЕЛЕВА Отделение "Конек Чайковской" (Самбо-70)		37,22	12
13	Вера МАЛАХИНА СК "Крылатское"		36,70	13
14	Наталья ПАВЛОВА СШОР "Москвич"		36,55	14
15	Полина АБОЛЫМОВА СШОР "Москвич"		35,41	15
16	Софья КУРИЛИНА ЦФКиС СЗАО		35,22	16
17	Софья ДУТИКОВА СДЮШОР "Комета"		34,55	17
18	Милена ПОРОЖНЯКОВА СШ "Марьино"		33,80	18
19	Елиз ИЛБЫР УОР №4		33,39	19
20	Анна САВИНА СШОР "Сокольники"		33,28	20
21	Ариадна ПЕТРОВА СШОР "Москвич"		33,17	21
22	Алина ИСАЕВА СШОР "Москвич"		32,76	22
23	Елизавета ШИПИЛОВА СК "Крылатское"		31,86	23
24	Евгения МАШИРОВА ЦФКиС СЗАО		31,39	24
25	Юлия ПОЛИВИНА СШОР "Москвич"		30,49	25
26	Полина ХОДКИНА УОР №4		30,32	26

27	Дарья СУВОРОВА	29,98	27
	СШОР №23		
28	Анна ТОМИЛОВА	29,66	28
	СШОР №23		
29	Ксения ИВАНОВА	29,40	29
	Отделение "Конек Чайковской" (Самбо-70)		
30	Катерина ИГНАТОВА	28,35	30
	СШ №7		
31	Софья КУПРИЯНОВА	28,06	31
	СШОР "Москвич"		

Final not Reached

Евгения МАСЛОВА  
СШОР "Москвич"  
Елизавета ЦЫГАНОВА  
УОР №4

**Елена УШАКОВА МОС**

Старший судья

**Ольга КОВАЛЬ МОБ**

Технический Контролёр

# 1 ЮНОШЕСКИЙ РАЗРЯД

## RESULT DETAILS ПРОИЗВОЛЬНАЯ ПРОГРАММА

Pl.	Name	Nation	Total Segment Score =	Total Element Score +	Tot. Prog. Comp. Score * +	SS	PE	IN	Deduct. -		
1	Мария ЗАХАРОВА		45.55	21.21	24.34	4.25	0.00	4.00	0.00	3.92	0.00
2	Аделия ПЕТРОСЯН		43.93	18.93	25.00	4.08	0.00	4.17	0.00	4.25	0.00
3	Виктория СИНЯВИНА		42.24	19.58	22.66	3.83	0.00	3.75	0.00	3.75	0.00
4	Камилла КОГАЙ		41.87	18.87	24.00	4.00	0.00	4.08	0.00	3.92	1.00
5	Анастасия ПРЯДКО		41.74	18.74	24.00	3.92	0.00	4.00	0.00	4.08	1.00
6	Полина ЮССУФФ		41.62	18.46	23.16	4.00	0.00	3.75	0.00	3.83	0.00
7	Софья МУХАНОВА		40.90	18.40	22.50	3.92	0.00	3.58	0.00	3.75	0.00
8	Анастасия ВОРОНИНА		38.89	16.39	22.50	3.67	0.00	3.75	0.00	3.83	0.00
9	Евдокия КАЗНИНА		38.28	15.60	22.68	3.50	0.00	3.92	0.00	3.92	0.00
10	Дарья САЛОМЫКОВА		38.28	15.78	22.50	3.83	0.00	3.67	0.00	3.75	0.00
11	Надежда СУЧЕВАН		37.66	14.66	23.00	3.75	0.00	3.75	0.00	4.00	0.00
12	Софья ШМЕЛЕВА		37.22	15.88	23.34	4.17	0.00	3.67	0.00	3.83	2.00
13	Вера МАЛАХИНА		36.70	15.20	22.50	3.67	0.00	3.83	0.00	3.75	1.00
14	Наталья ПАВЛОВА		36.55	15.71	20.84	3.42	0.00	3.42	0.00	3.58	0.00
15	Полина АБОЛЫМОВА		35.41	15.09	21.32	3.58	0.00	3.50	0.00	3.58	1.00
16	Софья КУРИЛИНА		35.22	15.56	19.66	3.25	0.00	3.25	0.00	3.33	0.00
17	Софья ДУТИКОВА		34.55	14.39	20.16	3.42	0.00	3.33	0.00	3.33	0.00
18	Милена ПОРОЖНЯКОВА		33.80	14.80	20.00	3.50	0.00	3.25	0.00	3.25	1.00
19	Елиз ИЛБЫР		33.39	13.23	20.16	3.33	0.00	3.42	0.00	3.33	0.00
20	Анна САВИНА		33.28	13.12	20.16	3.33	0.00	3.33	0.00	3.42	0.00
21	Ариадна ПЕТРОВА		33.17	14.33	20.84	3.50	0.00	3.42	0.00	3.50	2.00
22	Алина ИСАЕВА		32.76	14.74	20.02	3.42	0.00	3.17	0.00	3.42	2.00
23	Елизавета ШИПИЛОВА		31.86	12.20	20.66	3.50	0.00	3.33	0.00	3.50	1.00
24	Евгения МАШИРОВА		31.39	12.23	20.16	3.33	0.00	3.33	0.00	3.42	1.00
25	Юлия ПОЛИВИНА		30.49	12.17	20.32	3.33	0.00	3.33	0.00	3.50	2.00
26	Полина ХОДКИНА		30.32	12.30	19.02	3.17	0.00	3.17	0.00	3.17	1.00
27	Дарья СУВОРОВА		29.98	10.48	20.50	3.33	0.00	3.50	0.00	3.42	1.00
28	Анна ТОМИЛОВА		29.66	9.82	19.84	3.25	0.00	3.25	0.00	3.42	0.00
29	Ксения ИВАНОВА		29.40	12.40	19.00	3.33	0.00	3.00	0.00	3.17	2.00
30	Катерина ИГНАТОВА		28.35	10.35	19.00	3.42	0.00	3.00	0.00	3.08	1.00

# 1 ЮНОШЕСКИЙ РАЗРЯД

## RESULT DETAILS ПРОИЗВОЛЬНАЯ ПРОГРАММА

PI.	Name	Nation	Total Segment Score =	Total Element Score +	Tot. Prog. Comp. Score * +	SS	PE	IN	Deduct. -		
31	Софья КУПРИЯНОВА		28.06	7.58	20.48	3.58	0.00	3.33	0.00	3.33	0.00

SS = Навыки скольжения

\* = factored score

Printed: 30.10.2016 10:50:47

PE = Представление программы

IN = Интерпретация



1 ЮНОШЕСКИЙ РАЗРЯД ПРОИЗВОЛЬНАЯ ПРОГРАММА

JUDGES DETAILS PER SKATER

Rank	Name	Nation	Starting Number	Total Segment Score	Total Element Score	Program Score (factored)	Total Component Score (factored)	Total Deductions
1	Мария ЗАХАРОВА		12	45.55	21.21		24.34	0.00

#	Executed Elements	Info	Base Value	GOE	J1	J2	J3	J4	J5	J6	J7	J8	J9	Scores of Panel
1	FSSp2		2.30	0.33	1	0	1							2.63
2	ChSq1		2.00	0.70	1	1	1							2.70
3	2F		2.09	x 0.10	0	1	0							2.19
4	2Lz+2Lo		4.29	x 0.20	1	1	0							4.49
5	CCoSp2		2.50	0.67	2	1	1							3.17
6	2Lz+2Lo		4.29	x 0.20	1	1	0							4.49
7	1A		1.21	x 0.33	2	2	1							1.54
			18.68											21.21
Program Components				Factor										
Навыки скольжения				2.00	4.25	3.75	4.75							4.25
				0.00	0.00	0.00	0.00							
Представление программы				2.00	4.50	3.75	3.75							4.00
Интерпретация				2.00	4.25	3.75	3.75							3.92
Judges Total Program Component Score (factored)														24.34

Deductions													0.00
------------	--	--	--	--	--	--	--	--	--	--	--	--	------

x Credit for highlight distribution, base value multiplied by 1.1

Rank	Name	Nation	Starting Number	Total Segment Score	Total Element Score	Program Score (factored)	Total Component Score (factored)	Total Deductions
2	Аделя ПЕТРОСЯН		21	43.93	18.93		25.00	0.00

#	Executed Elements	Info	Base Value	GOE	J1	J2	J3	J4	J5	J6	J7	J8	J9	Scores of Panel
1	2Lo+2Lo		3.60	0.20	1	0	1							3.80
2	2F+2T		3.20	0.00	0	0	0							3.20
3	CSSp1		1.90	0.50	1	1	1							2.40
4	1A		1.21	x 0.20	1	1	1							1.41
5	ChSq1		2.00	0.93	2	1	1							2.93
6	2F		2.09	x 0.10	1	0	0							2.19
7	CCoSp2		2.50	0.50	1	1	1							3.00
			16.50											18.93
Program Components				Factor										
Навыки скольжения				2.00	4.50	3.75	4.00							4.08
				0.00	0.00	0.00	0.00							
Представление программы				2.00	4.75	3.75	4.00							4.17
Интерпретация				2.00	4.50	4.00	4.25							4.25
Judges Total Program Component Score (factored)														25.00

Deductions													0.00
------------	--	--	--	--	--	--	--	--	--	--	--	--	------

x Credit for highlight distribution, base value multiplied by 1.1

1 ЮНОШЕСКИЙ РАЗРЯД ПРОИЗВОЛЬНАЯ ПРОГРАММА

JUDGES DETAILS PER SKATER

Rank	Name	Nation	Starting Number	Total Segment Score	Total Element Score	Program Score (factored)	Total Component Score (factored)	Total Deductions
3	Виктория СИНЯВИНА		6	42.24	19.58		22.66	0.00

#	Executed Elements	Info	Base Value	GOE	J1	J2	J3	J4	J5	J6	J7	J8	J9	Scores of Panel
1	ChSq1		2.00	0.23	1	0	0							2.23
2	2Lz+2Lo		3.90	0.00	0	0	0							3.90
3	CCoSp2		2.50	0.33	1	1	0							2.83
4	2F		2.09	x -0.10	0	0	-1							1.99
5	1A		1.21	x 0.13	1	1	0							1.34
6	2Lz+2Lo		4.29	x 0.20	1	1	0							4.49
7	FSSp2		2.30	0.50	1	1	1							2.80
			18.29											19.58
Program Components				Factor										
Навыки скольжения				2.00	4.00	3.75	3.75							3.83
				0.00	0.00	0.00	0.00							
Представление программы				2.00	4.25	3.50	3.50							3.75
Интерпретация				2.00	4.25	3.50	3.50							3.75
Judges Total Program Component Score (factored)														22.66

Deductions													0.00
------------	--	--	--	--	--	--	--	--	--	--	--	--	------

x Credit for highlight distribution, base value multiplied by 1.1

Rank	Name	Nation	Starting Number	Total Segment Score	Total Element Score	Program Score (factored)	Total Component Score (factored)	Total Deductions
4	Камилла КОГАЙ		18	41.87	18.87		24.00	1.00

#	Executed Elements	Info	Base Value	GOE	J1	J2	J3	J4	J5	J6	J7	J8	J9	Scores of Panel
1	CSSp1		1.90	0.83	2	2	1							2.73
2	ChSq1		2.00	0.47	1	0	1							2.47
3	2Lz		2.10	-0.80	-2	-3	-3							1.30
4	2Lz+2T		3.74	x 0.30	1	1	1							4.04
5	1A		1.21	x 0.20	1	1	1							1.41
6	2F+2T		3.52	x -0.10	0	0	-1							3.42
7	CCoSp2		2.50	1.00	2	2	2							3.50
			16.97											18.87
Program Components				Factor										
Навыки скольжения				2.00	4.25	3.75	4.00							4.00
				0.00	0.00	0.00	0.00							
Представление программы				2.00	4.50	4.00	3.75							4.08
Интерпретация				2.00	4.25	3.75	3.75							3.92
Judges Total Program Component Score (factored)														24.00

Deductions													Falls: -1.00
------------	--	--	--	--	--	--	--	--	--	--	--	--	--------------

x Credit for highlight distribution, base value multiplied by 1.1

1 ЮНОШЕСКИЙ РАЗРЯД ПРОИЗВОЛЬНАЯ ПРОГРАММА

JUDGES DETAILS PER SKATER

Rank	Name	Nation	Starting Number	Total Segment Score	Total Element Score	Program Score (factored)	Total Component Score (factored)	Total Deductions
5	Анастасия ПРЯДКО		14	41.74	18.74		24.00	1.00

#	Executed Elements	Info	Base Value	GOE	J1	J2	J3	J4	J5	J6	J7	J8	J9	Scores of Panel
1	1A+2Lo		2.90	-0.10	0	0	-1							2.80
2	CSSp2		2.30	0.50	1	1	1							2.80
3	ChSq1		2.00	0.93	1	1	2							2.93
4	2Lz	x	2.31	-0.90	-3	-3	-3							1.41
5	2F	x	2.09	0.00	0	0	0							2.09
6	2Lz+2T	x	3.74	-0.20	-1	0	-1							3.54
7	CCoSp2		2.50	0.67	1	1	2							3.17
			17.84											18.74
Program Components				Factor										
Навыки скольжения				2.00	3.75	3.75	4.25							3.92
				0.00	0.00	0.00	0.00							
Представление программы				2.00	4.25	3.75	4.00							4.00
Интерпретация				2.00	4.00	4.00	4.25							4.08
Judges Total Program Component Score (factored)														24.00

Deductions			Falls:	-1.00										-1.00
------------	--	--	--------	-------	--	--	--	--	--	--	--	--	--	-------

x Credit for highlight distribution, base value multiplied by 1.1

Rank	Name	Nation	Starting Number	Total Segment Score	Total Element Score	Program Score (factored)	Total Component Score (factored)	Total Deductions
6	Полина ЮССУФФ		31	41.62	18.46		23.16	0.00

#	Executed Elements	Info	Base Value	GOE	J1	J2	J3	J4	J5	J6	J7	J8	J9	Scores of Panel
1	ChSq1		2.00	0.47	1	1	0							2.47
2	2Lz+2T		3.40	-0.30	-1	-1	-1							3.10
3	CCoSp2		2.50	0.33	1	1	0							2.83
4	1A+2Lo	x	3.19	0.00	0	0	0							3.19
5	2F	!	2.09	x 0.00	-1	1	0							2.09
6	2Lz	x	2.31	0.00	0	0	0							2.31
7	CSSp2		2.30	0.17	0	1	0							2.47
			17.79											18.46
Program Components				Factor										
Навыки скольжения				2.00	4.50	3.75	3.75							4.00
				0.00	0.00	0.00	0.00							
Представление программы				2.00	4.25	3.50	3.50							3.75
Интерпретация				2.00	4.25	3.75	3.50							3.83
Judges Total Program Component Score (factored)														23.16

Deductions														0.00
------------	--	--	--	--	--	--	--	--	--	--	--	--	--	------

x Credit for highlight distribution, base value multiplied by 1.1 ! Not clear edge

1 ЮНОШЕСКИЙ РАЗРЯД ПРОИЗВОЛЬНАЯ ПРОГРАММА

JUDGES DETAILS PER SKATER

Rank	Name	Nation	Starting Number	Total Segment Score	Total Element Score	Program Score (factored)	Total Component Score (factored)	Total Deductions
7	Софья МУХАНОВА		15	40.90	18.40		22.50	0.00

#	Executed Elements	Info	Base Value	GOE	J1	J2	J3	J4	J5	J6	J7	J8	J9	Scores of Panel
1	1A		1.10	0.20	1	1	1							1.30
2	2F+2T		3.20	-0.20	-1	0	-1							3.00
3	FSSp2		2.30	0.33	0	1	1							2.63
4	2Lz+2Lo		4.29	x 0.30	1	1	1							4.59
5	CCoSp1		2.00	0.00	0	0	0							2.00
6	ChSq1		2.00	0.47	1	1	0							2.47
7	2Lz		2.31	x 0.10	1	0	0							2.41
			17.20											18.40
Program Components				Factor										
Навыки скольжения				2.00	4.25	3.75	3.75							3.92
				0.00	0.00	0.00	0.00							
Представление программы				2.00	3.75	3.25	3.75							3.58
Интерпретация				2.00	4.00	3.50	3.75							3.75
Judges Total Program Component Score (factored)														22.50

Deductions													0.00
------------	--	--	--	--	--	--	--	--	--	--	--	--	------

x Credit for highlight distribution, base value multiplied by 1.1

Rank	Name	Nation	Starting Number	Total Segment Score	Total Element Score	Program Score (factored)	Total Component Score (factored)	Total Deductions
8	Анастасия ВОРОНИНА		32	38.89	16.39		22.50	0.00

#	Executed Elements	Info	Base Value	GOE	J1	J2	J3	J4	J5	J6	J7	J8	J9	Scores of Panel
1	2S+2Lo<	<	2.60	-0.30	-1	-1	-1							2.30
2	CSSp1		1.90	0.17	0	1	0							2.07
3	2F		1.90	0.10	1	0	0							2.00
4	ChSq1		2.00	0.70	2	1	0							2.70
5	1A		1.21	x 0.13	1	1	0							1.34
6	2Lo+2T		3.41	x -0.10	-1	0	0							3.31
7	CCoSp2		2.50	0.17	0	1	0							2.67
			15.52											16.39
Program Components				Factor										
Навыки скольжения				2.00	3.50	3.75	3.75							3.67
				0.00	0.00	0.00	0.00							
Представление программы				2.00	3.75	3.75	3.75							3.75
Интерпретация				2.00	3.75	3.75	4.00							3.83
Judges Total Program Component Score (factored)														22.50

Deductions													0.00
------------	--	--	--	--	--	--	--	--	--	--	--	--	------

< Under-rotated jump x Credit for highlight distribution, base value multiplied by 1.1

1 ЮНОШЕСКИЙ РАЗРЯД ПРОИЗВОЛЬНАЯ ПРОГРАММА

JUDGES DETAILS PER SKATER

Rank	Name	Nation	Starting Number	Total Segment Score	Total Element Score	Program Component Score (factored)	Total Deductions
9	Евдокия КАЗНИНА		10	38.28	15.60	22.68	0.00

#	Executed Elements	Info	Base Value	GOE	J1	J2	J3	J4	J5	J6	J7	J8	J9	Scores of Panel
1	2Lo+2Lo<	<	3.10	-0.30	-1	-1	-1							2.80
2	CSSp1		1.90	0.33	1	0	1							2.23
3	2S+2T<	<	2.20	-0.20	-1	-1	-1							2.00
4	CCoSp2		2.50	0.50	1	1	1							3.00
5	ChSq1		2.00	0.47	1	0	1							2.47
6	2F		2.09	x -0.20	0	-1	-1							1.89
7	1A		1.21	x 0.00	0	0	0							1.21
			15.00											15.60
Program Components				Factor										
Навыки скольжения				2.00	3.75	3.00	3.75							3.50
				0.00	0.00	0.00	0.00							
Представление программы				2.00	4.25	3.50	4.00							3.92
Интерпретация				2.00	4.25	3.50	4.00							3.92
Judges Total Program Component Score (factored)														22.68

Deductions													0.00
------------	--	--	--	--	--	--	--	--	--	--	--	--	------

< Under-rotated jump   x Credit for highlight distribution, base value multiplied by 1.1

Rank	Name	Nation	Starting Number	Total Segment Score	Total Element Score	Program Component Score (factored)	Total Deductions
10	Дарья САЛОМЫКОВА		17	38.28	15.78	22.50	0.00

#	Executed Elements	Info	Base Value	GOE	J1	J2	J3	J4	J5	J6	J7	J8	J9	Scores of Panel
1	ChSq1		2.00	0.70	1	1	1							2.70
2	CCoSp2		2.50	0.50	0	1	2							3.00
3	2S+2Lo<	<	2.86	x -0.30	-1	-1	-1							2.56
4	2F		2.09	x -0.40	-1	-2	-1							1.69
5	2Lo+2T<<	<<	2.42	x -0.60	-2	-2	-2							1.82
6	1A		1.21	x 0.00	0	0	0							1.21
7	CSSp2		2.30	0.50	1	1	1							2.80
			15.38											15.78
Program Components				Factor										
Навыки скольжения				2.00	3.75	3.75	4.00							3.83
				0.00	0.00	0.00	0.00							
Представление программы				2.00	3.75	3.50	3.75							3.67
Интерпретация				2.00	4.00	3.50	3.75							3.75
Judges Total Program Component Score (factored)														22.50

Deductions													0.00
------------	--	--	--	--	--	--	--	--	--	--	--	--	------

< Under-rotated jump   << Downgraded jump   x Credit for highlight distribution, base value multiplied by 1.1

1 ЮНОШЕСКИЙ РАЗРЯД ПРОИЗВОЛЬНАЯ ПРОГРАММА

JUDGES DETAILS PER SKATER

Rank	Name	Nation	Starting Number	Total Segment Score	Total Element Score	Program Component Score (factored)	Total Deductions
11	Надежда СУЧЕВАН		22	37.66	14.66	23.00	0.00

#	Executed Elements	Info	Base Value	GOE	J1	J2	J3	J4	J5	J6	J7	J8	J9	Scores of Panel
1	CSSp2		2.30	0.33	1	0	1							2.63
2	CCoSp2		2.50	0.00	0	0	0							2.50
3	2F<+2Lo<<	<<	2.09	x -0.90	-3	-3	-3							1.19
4	ChSq1		2.00	0.47	1	0	1							2.47
5	2Lz+2Lo<	<	3.74	x -0.30	-1	-1	-1							3.44
6	2Lz<	<	1.65	x -0.30	-1	-1	-1							1.35
7	1A		1.21	x -0.13	0	-1	-1							1.08
			15.49											14.66
Program Components				Factor										
Навыки скольжения				2.00	4.00	3.50	3.75							3.75
				0.00	0.00	0.00	0.00							
Представление программы				2.00	4.25	3.50	3.50							3.75
Интерпретация				2.00	4.50	3.75	3.75							4.00
Judges Total Program Component Score (factored)														23.00

Deductions	0.00
------------	------

< Under-rotated jump << Downgraded jump x Credit for highlight distribution, base value multiplied by 1.1

Rank	Name	Nation	Starting Number	Total Segment Score	Total Element Score	Program Component Score (factored)	Total Deductions
12	Софья ШМЕЛЕВА		9	37.22	15.88	23.34	2.00

#	Executed Elements	Info	Base Value	GOE	J1	J2	J3	J4	J5	J6	J7	J8	J9	Scores of Panel
1	2A		3.30	-0.83	-1	-2	-2							2.47
2	2Lz+SEQ+2T	*	2.72	-0.90	-3	-3	-3							1.82
3	2Lo+SEQ+2T	*	2.48	-0.60	-2	-2	-2							1.88
4	FSSp2		2.30	0.00	0	0	0							2.30
5	CCoSp2		2.50	0.00	0	0	0							2.50
6	2Lz	x	2.31	-0.10	0	0	-1							2.21
7	ChSq1		2.00	0.70	1	1	1							2.70
			17.61											15.88
Program Components				Factor										
Навыки скольжения				2.00	4.50	3.75	4.25							4.17
				0.00	0.00	0.00	0.00							
Представление программы				2.00	3.75	3.50	3.75							3.67
Интерпретация				2.00	4.00	3.50	4.00							3.83
Judges Total Program Component Score (factored)														23.34

Deductions	Falls: -2.00	-2.00
------------	--------------	-------

x Credit for highlight distribution, base value multiplied by 1.1

1 ЮНОШЕСКИЙ РАЗРЯД ПРОИЗВОЛЬНАЯ ПРОГРАММА

JUDGES DETAILS PER SKATER

Rank	Name	Nation	Starting Number	Total Segment Score	Total Element Score	Program Component Score (factored)	Total Deductions
13	Вера МАЛАХИНА		13	36.70	15.20	22.50	1.00

#	Executed Elements	Info	Base Value	GOE	J1	J2	J3	J4	J5	J6	J7	J8	J9	Scores of Panel
1	CSSp2		2.30	0.50	1	1	1							2.80
2	CCoSp2		2.50	0.67	2	2	0							3.17
3	2F+2Lo<<	<<	2.64	x -0.50	-2	-1	-2							2.14
4	ChSq1		2.00	0.70	1	1	1							2.70
5	2Lz+2Lo<<	<<	2.86	x -0.50	-2	-1	-2							2.36
6	1A		1.21	x 0.07	0	1	0							1.28
7	2Lz<	!	1.65	x -0.90	-3	-3	-3							0.75
			15.16											15.20
Program Components				Factor										
Навыки скольжения				2.00	3.75	3.50	3.75							3.67
				0.00	0.00	0.00	0.00							
Представление программы				2.00	4.25	3.75	3.50							3.83
Интерпретация				2.00	4.00	3.75	3.50							3.75
Judges Total Program Component Score (factored)														22.50

Deductions	Falls: -1.00	-1.00
------------	--------------	-------

< Under-rotated jump << Downgraded jump x Credit for highlight distribution, base value multiplied by 1.1 ! Not clear edge

Rank	Name	Nation	Starting Number	Total Segment Score	Total Element Score	Program Component Score (factored)	Total Deductions
14	Наталья ПАВЛОВА		1	36.55	15.71	20.84	0.00

#	Executed Elements	Info	Base Value	GOE	J1	J2	J3	J4	J5	J6	J7	J8	J9	Scores of Panel
1	2Lo+2Lo<	<	3.10	-0.20	-1	0	-1							2.90
2	2F+2T<	<	2.80	-0.60	-2	-2	-2							2.20
3	CCoSp2		2.50	0.33	0	1	1							2.83
4	ChSq1		2.00	0.47	1	0	1							2.47
5	2S		1.43	x 0.00	0	0	0							1.43
6	1A		1.21	x 0.20	1	1	1							1.41
7	CSSp2		2.30	0.17	1	0	0							2.47
			15.34											15.71
Program Components				Factor										
Навыки скольжения				2.00	3.50	3.00	3.75							3.42
				0.00	0.00	0.00	0.00							
Представление программы				2.00	3.75	3.00	3.50							3.42
Интерпретация				2.00	3.75	3.25	3.75							3.58
Judges Total Program Component Score (factored)														20.84

Deductions	0.00
------------	------

< Under-rotated jump x Credit for highlight distribution, base value multiplied by 1.1

1 ЮНОШЕСКИЙ РАЗРЯД ПРОИЗВОЛЬНАЯ ПРОГРАММА

JUDGES DETAILS PER SKATER

Rank	Name	Nation	Starting Number	Total Segment Score	Total Element Score	Program Component Score (factored)	Total Deductions
15	Полина АБОЛЫМОВА		3	35.41	15.09	21.32	1.00

#	Executed Elements	Info	Base Value	GOE	J1	J2	J3	J4	J5	J6	J7	J8	J9	Scores of Panel
1	ChSq1		2.00	0.47	1	0	1							2.47
2	2F+2Lo		3.70	-0.70	-2	-3	-2							3.00
3	CSSp1		1.90	0.17	0	0	1							2.07
4	2Lz+2Lo<<	<<	2.86	x -0.50	-2	-1	-2							2.36
5	2Lz		2.31	x -0.40	-1	-2	-1							1.91
6	1A		1.21	x 0.07	0	0	1							1.28
7	CCoSp1		2.00	0.00	0	0	0							2.00
			15.98											15.09
Program Components				Factor										
Навыки скольжения				2.00	3.75	3.50	3.50							3.58
				0.00	0.00	0.00	0.00							
Представление программы				2.00	4.00	3.00	3.50							3.50
Интерпретация				2.00	3.75	3.25	3.75							3.58
Judges Total Program Component Score (factored)														21.32

Deductions	Falls: -1.00	-1.00
------------	--------------	-------

<< Downgraded jump x Credit for highlight distribution, base value multiplied by 1.1

Rank	Name	Nation	Starting Number	Total Segment Score	Total Element Score	Program Component Score (factored)	Total Deductions
16	Софья КУРИЛИНА		23	35.22	15.56	19.66	0.00

#	Executed Elements	Info	Base Value	GOE	J1	J2	J3	J4	J5	J6	J7	J8	J9	Scores of Panel
1	CSSp1		1.90	0.17	0	1	0							2.07
2	ChSq1		2.00	0.47	1	1	0							2.47
3	1A		1.10	0.13	1	1	0							1.23
4	CCoSp2		2.50	0.00	0	0	0							2.50
5	2Lo+2Lo<	<	3.41	x -0.30	-1	-1	-1							3.11
6	2S+2T		2.86	x -0.27	-1	-1	-2							2.59
7	2F		2.09	x -0.50	-1	-2	-2							1.59
			15.86											15.56
Program Components				Factor										
Навыки скольжения				2.00	3.75	2.75	3.25							3.25
				0.00	0.00	0.00	0.00							
Представление программы				2.00	3.50	3.25	3.00							3.25
Интерпретация				2.00	3.50	3.25	3.25							3.33
Judges Total Program Component Score (factored)														19.66

Deductions	0.00
------------	------

< Under-rotated jump x Credit for highlight distribution, base value multiplied by 1.1



1 ЮНОШЕСКИЙ РАЗРЯД ПРОИЗВОЛЬНАЯ ПРОГРАММА

JUDGES DETAILS PER SKATER

Rank	Name	Nation	Starting Number	Total Segment Score	Total Element Score	Program Component Score (factored)	Total Deductions
17	Софья ДУТИКОВА		24	34.55	14.39	20.16	0.00

#	Executed Elements	Info	Base Value	GOE	J1	J2	J3	J4	J5	J6	J7	J8	J9	Scores of Panel
1	2F		1.90	-0.60	-2	-2	-2							1.30
2	2Lo		1.80	-0.10	0	0	-1							1.70
3	ChSq1		2.00	0.47	1	1	0							2.47
4	1A+2Lo		3.19	x -0.10	0	0	-1							3.09
5	CCoSp2V		2.00	0.33	0	1	1							2.33
6	2S		1.43	x -0.40	-2	-2	-2							1.03
7	CSSp2		2.30	0.17	1	0	0							2.47
			14.62											14.39
Program Components			Factor											
Навыки скольжения				2.00	3.50	3.25	3.50							3.42
				0.00	0.00	0.00	0.00							
Представление программы				2.00	3.75	3.00	3.25							3.33
Интерпретация				2.00	3.50	3.00	3.50							3.33
Judges Total Program Component Score (factored)														20.16

Deductions													0.00
------------	--	--	--	--	--	--	--	--	--	--	--	--	------

x Credit for highlight distribution, base value multiplied by 1.1

Rank	Name	Nation	Starting Number	Total Segment Score	Total Element Score	Program Component Score (factored)	Total Deductions
18	Милена ПОРОЖНЯКОВА		4	33.80	14.80	20.00	1.00

#	Executed Elements	Info	Base Value	GOE	J1	J2	J3	J4	J5	J6	J7	J8	J9	Scores of Panel
1	1A		1.10	0.07	0	0	1							1.17
2	2Lz		2.10	0.00	0	0	0							2.10
3	ChSq1		2.00	0.23	1	0	0							2.23
4	2F+2T<	<	3.08	x -0.30	-1	-1	-1							2.78
5	CCoSp2		2.50	-0.10	-1	0	0							2.40
6	2S+2T<	<	2.42	x -0.20	-1	-1	-1							2.22
7	CSSp1		1.90	0.00	0	0	0							1.90
			15.10											14.80
Program Components			Factor											
Навыки скольжения				2.00	3.75	3.25	3.50							3.50
				0.00	0.00	0.00	0.00							
Представление программы				2.00	3.50	3.00	3.25							3.25
Интерпретация				2.00	3.75	2.75	3.25							3.25
Judges Total Program Component Score (factored)														20.00

Deductions													Time violation: -1.00	-1.00
------------	--	--	--	--	--	--	--	--	--	--	--	--	-----------------------	-------

< Under-rotated jump x Credit for highlight distribution, base value multiplied by 1.1

1 ЮНОШЕСКИЙ РАЗРЯД ПРОИЗВОЛЬНАЯ ПРОГРАММА

JUDGES DETAILS PER SKATER

Rank	Name	Nation	Starting Number	Total Segment Score	Total Element Score	Program Component Score (factored)	Total Deductions
19	Елиз ИЛБЫР		11	33.39	13.23	20.16	0.00

#	Executed Elements	Info	Base Value	GOE	J1	J2	J3	J4	J5	J6	J7	J8	J9	Scores of Panel
1	2S		1.30	0.13	1	1	0							1.43
2	2Lo		1.80	-0.20	-1	0	-1							1.60
3	CCoSp1		2.00	0.00	0	0	0							2.00
4	ChSq1		2.00	0.23	1	0	0							2.23
5	2S+2T		2.86	x -0.07	0	-1	0							2.79
6	CSSp1		1.90	0.00	0	0	0							1.90
7	1A		1.21	x 0.07	0	1	0							1.28
			13.07											13.23
Program Components				Factor										
Навыки скольжения				2.00	3.50	3.00	3.50							3.33
				0.00	0.00	0.00	0.00							
Представление программы				2.00	4.00	3.00	3.25							3.42
Интерпретация				2.00	3.75	3.25	3.00							3.33
Judges Total Program Component Score (factored)														20.16

Deductions													0.00
------------	--	--	--	--	--	--	--	--	--	--	--	--	------

x Credit for highlight distribution, base value multiplied by 1.1

Rank	Name	Nation	Starting Number	Total Segment Score	Total Element Score	Program Component Score (factored)	Total Deductions
20	Анна САВИНА		25	33.28	13.12	20.16	0.00

#	Executed Elements	Info	Base Value	GOE	J1	J2	J3	J4	J5	J6	J7	J8	J9	Scores of Panel
1	2A<<	<<	1.10	-0.40	-2	-2	-2							0.70
2	2F+2Lo<<	<<	2.40	-0.50	-2	-1	-2							1.90
3	FSSp2		2.30	0.00	0	0	0							2.30
4	ChSq1		2.00	0.23	1	0	0							2.23
5	2Lz<	<	1.65	x -0.20	-1	0	-1							1.45
6	2Lz<+2T<	<	2.64	x -0.60	-2	-2	-2							2.04
7	CCoSp2		2.50	0.00	0	0	0							2.50
			14.59											13.12
Program Components				Factor										
Навыки скольжения				2.00	3.75	2.75	3.50							3.33
				0.00	0.00	0.00	0.00							
Представление программы				2.00	3.75	3.00	3.25							3.33
Интерпретация				2.00	3.75	3.00	3.50							3.42
Judges Total Program Component Score (factored)														20.16

Deductions													0.00
------------	--	--	--	--	--	--	--	--	--	--	--	--	------

< Under-rotated jump << Downgraded jump x Credit for highlight distribution, base value multiplied by 1.1

1 ЮНОШЕСКИЙ РАЗРЯД ПРОИЗВОЛЬНАЯ ПРОГРАММА

JUDGES DETAILS PER SKATER

Rank	Name	Nation	Starting Number	Total Segment Score	Total Element Score	Program Component Score (factored)	Total Deductions
21	Ариадна ПЕТРОВА		26	33.17	14.33	20.84	2.00

#	Executed Elements	Info	Base Value	GOE	J1	J2	J3	J4	J5	J6	J7	J8	J9	Scores of Panel
1	2S		1.30	0.00	0	0	0							1.30
2	CCoSp2		2.50	0.17	1	0	0							2.67
3	1A+2T		2.40	0.00	0	0	0							2.40
4	CSSp1		1.90	0.00	0	0	0							1.90
5	ChSq1		2.00	0.23	0	0	1							2.23
6	1A		1.21	x 0.00	0	0	0							1.21
7	2F+2T		3.52	x -0.90	-3	-3	-3							2.62
			14.83											14.33
Program Components				Factor										
Навыки скольжения				2.00	3.50	3.25	3.75							3.50
				0.00	0.00	0.00	0.00							
Представление программы				2.00	3.75	3.00	3.50							3.42
Интерпретация				2.00	3.50	3.25	3.75							3.50
Judges Total Program Component Score (factored)														20.84

Deductions	Falls: -2.00	-2.00
------------	--------------	-------

x Credit for highlight distribution, base value multiplied by 1.1

Rank	Name	Nation	Starting Number	Total Segment Score	Total Element Score	Program Component Score (factored)	Total Deductions
22	Алина ИСАЕВА		29	32.76	14.74	20.02	2.00

#	Executed Elements	Info	Base Value	GOE	J1	J2	J3	J4	J5	J6	J7	J8	J9	Scores of Panel
1	2Lz+2Lo<<	<<	2.60	-0.90	-3	-3	-3							1.70
2	CSSp1		1.90	0.17	1	0	0							2.07
3	ChSq1		2.00	0.23	1	0	0							2.23
4	2F		2.09	x 0.10	1	1	-1							2.19
5	1A		1.21	x 0.00	0	0	0							1.21
6	CCoSp2		2.50	0.00	0	0	0							2.50
7	2Lz+2Lo<	<	3.74	x -0.90	-3	-3	-3							2.84
			16.04											14.74
Program Components				Factor										
Навыки скольжения				2.00	3.50	3.25	3.50							3.42
				0.00	0.00	0.00	0.00							
Представление программы				2.00	3.50	2.75	3.25							3.17
Интерпретация				2.00	3.75	3.25	3.25							3.42
Judges Total Program Component Score (factored)														20.02

Deductions	Falls: -2.00	-2.00
------------	--------------	-------

< Under-rotated jump << Downgraded jump x Credit for highlight distribution, base value multiplied by 1.1

1 ЮНОШЕСКИЙ РАЗРЯД ПРОИЗВОЛЬНАЯ ПРОГРАММА

JUDGES DETAILS PER SKATER

Rank	Name	Nation	Starting Number	Total Segment Score	Total Element Score	Program Component Score (factored)	Total Deductions
23	Елизавета ШИПИЛОВА		19	31.86	12.20	20.66	1.00

#	Executed Elements	Info	Base Value	GOE	J1	J2	J3	J4	J5	J6	J7	J8	J9	Scores of Panel
1	CSSp1		1.90	-0.10	0	0	-1							1.80
2	2S+1Lo		1.80	-0.13	-1	0	-1							1.67
3	2Lo+SEQ+1A*	*	1.44	-0.80	-2	-3	-3							0.64
4	ChSq1		2.00	0.00	0	0	0							2.00
5	CCoSp2		2.50	0.00	0	0	0							2.50
6	2Lo		1.98	x -0.30	-1	-1	-1							1.68
7	2Lz		2.31	x -0.40	-2	-1	-1							1.91
			13.93											12.20
Program Components				Factor										
Навыки скольжения				2.00	3.75	3.25	3.50							3.50
				0.00	0.00	0.00	0.00							
Представление программы				2.00	3.50	3.25	3.25							3.33
Интерпретация				2.00	3.75	3.50	3.25							3.50
Judges Total Program Component Score (factored)														20.66

Deductions	Falls: -1.00	-1.00
------------	--------------	-------

\* Invalid element x Credit for highlight distribution, base value multiplied by 1.1

Rank	Name	Nation	Starting Number	Total Segment Score	Total Element Score	Program Component Score (factored)	Total Deductions
24	Евгения МАШИРОВА		20	31.39	12.23	20.16	1.00

#	Executed Elements	Info	Base Value	GOE	J1	J2	J3	J4	J5	J6	J7	J8	J9	Scores of Panel
1	1A		1.10	0.13	1	1	0							1.23
2	CSSp2		2.30	0.17	1	0	0							2.47
3	ChSq1		2.00	0.47	1	1	0							2.47
4	2Lo+2Lo<<	<<	2.53	x -0.50	-2	-1	-2							2.03
5	2F		2.09	x -0.20	-1	0	-1							1.89
6	1S		0.44	x -0.30	-3	-3	-3							0.14
7	CCoSp2V		2.00	0.00	0	0	0							2.00
			12.46											12.23
Program Components				Factor										
Навыки скольжения				2.00	3.50	3.00	3.50							3.33
				0.00	0.00	0.00	0.00							
Представление программы				2.00	3.50	3.25	3.25							3.33
Интерпретация				2.00	3.75	3.25	3.25							3.42
Judges Total Program Component Score (factored)														20.16

Deductions	Falls: -1.00	-1.00
------------	--------------	-------

<< Downgraded jump x Credit for highlight distribution, base value multiplied by 1.1

1 ЮНОШЕСКИЙ РАЗРЯД ПРОИЗВОЛЬНАЯ ПРОГРАММА

JUDGES DETAILS PER SKATER

Rank	Name	Nation	Starting Number	Total Segment Score	Total Element Score	Program Component Score (factored)	Total Deductions
25	Юлия ПОЛИВИНА		16	30.49	12.17	20.32	2.00

#	Executed Elements	Info	Base Value	GOE	J1	J2	J3	J4	J5	J6	J7	J8	J9	Scores of Panel
1	CSSp1		1.90	0.33	1	1	0							2.23
2	ChSq1		2.00	0.23	1	0	0							2.23
3	1A		1.10	0.00	0	0	0							1.10
4	2F+SEQ+1Lo*+2Lo*	!	1.52	-0.90	-3	-3	-3							0.62
5	2Lz+1A+SEQ		2.82	x -0.20	-1	0	-1							2.62
6	2Fe	e	1.54	x -0.50	-2	-1	-2							1.04
7	CCoSp1		2.00	0.33	1	0	1							2.33
			12.88											12.17
Program Components				Factor										
Навыки скольжения				2.00	3.50	3.25	3.25							3.33
				0.00	0.00	0.00	0.00							
Представление программы				2.00	3.50	3.50	3.00							3.33
Интерпретация				2.00	3.75	3.50	3.25							3.50
Judges Total Program Component Score (factored)														20.32

Deductions	Falls: -2.00	-2.00
------------	--------------	-------

\* Invalid element x Credit for highlight distribution, base value multiplied by 1.1 e Wrong edge ! Not clear edge

Rank	Name	Nation	Starting Number	Total Segment Score	Total Element Score	Program Component Score (factored)	Total Deductions
26	Полина ХОДКИНА		27	30.32	12.30	19.02	1.00

#	Executed Elements	Info	Base Value	GOE	J1	J2	J3	J4	J5	J6	J7	J8	J9	Scores of Panel
1	2T+1Lo+2Lo<+SEQ	<	2.08	-0.50	-2	-1	-2							1.58
2	ChSq1		2.00	0.00	0	0	0							2.00
3	2S+1A+SEQ		1.92	0.00	0	0	0							1.92
4	FCSSp2		2.30	-0.30	-1	-1	-1							2.00
5	2Lz		2.31	x -0.60	-2	-1	-3							1.71
6	CCoSp1		2.00	-0.10	0	0	-1							1.90
7	2F		2.09	x -0.90	-3	-3	-3							1.19
			14.70											12.30
Program Components				Factor										
Навыки скольжения				2.00	3.25	3.00	3.25							3.17
				0.00	0.00	0.00	0.00							
Представление программы				2.00	3.25	3.25	3.00							3.17
Интерпретация				2.00	3.50	3.25	2.75							3.17
Judges Total Program Component Score (factored)														19.02

Deductions	Falls: -1.00	-1.00
------------	--------------	-------

< Under-rotated jump x Credit for highlight distribution, base value multiplied by 1.1

1 ЮНОШЕСКИЙ РАЗРЯД ПРОИЗВОЛЬНАЯ ПРОГРАММА

JUDGES DETAILS PER SKATER

Rank	Name	Nation	Starting Number	Total Segment Score	Total Element Score	Program Component Score (factored)	Total Deductions
27	Дарья СУВОРОВА		33	29.98	10.48	20.50	1.00

#	Executed Elements	Info	Base Value	GOE	J1	J2	J3	J4	J5	J6	J7	J8	J9	Scores of Panel
1	1A+2Lo<<	<<	1.60	-0.60	-3	-3	-3							1.00
2	SSp2		1.60	0.17	1	0	0							1.77
3	2T		1.30	-0.07	0	0	-1							1.23
4	2S		1.30	0.00	0	0	0							1.30
5	ChSq1		2.00	0.00	0	0	0							2.00
6	CCoSpB		1.70	-0.30	-1	0	-2							1.40
7	2Lo		1.98	x -0.20	-1	0	-1							1.78
			11.48											10.48
Program Components				Factor										
Навыки скольжения				2.00	3.50	3.00	3.50							3.33
				0.00	0.00	0.00	0.00							
Представление программы				2.00	3.75	3.25	3.50							3.50
Интерпретация				2.00	3.75	3.25	3.25							3.42
Judges Total Program Component Score (factored)														20.50

Deductions			Falls: -1.00											-1.00
------------	--	--	--------------	--	--	--	--	--	--	--	--	--	--	-------

<< Downgraded jump x Credit for highlight distribution, base value multiplied by 1.1

Rank	Name	Nation	Starting Number	Total Segment Score	Total Element Score	Program Component Score (factored)	Total Deductions
28	Анна ТОМИЛОВА		28	29.66	9.82	19.84	0.00

#	Executed Elements	Info	Base Value	GOE	J1	J2	J3	J4	J5	J6	J7	J8	J9	Scores of Panel
1	1A		1.10	0.00	0	0	0							1.10
2	ChSq1		2.00	0.00	0	0	0							2.00
3	2S		1.30	-0.20	-1	-1	-1							1.10
4	CSSp2		2.30	0.00	0	0	0							2.30
5	2S<+2Lo<<	<<	1.54	x -0.40	-2	-2	-2							1.14
6	1F		0.55	x -0.27	-2	-3	-3							0.28
7	CCoSp1		2.00	-0.10	-1	0	0							1.90
			10.79											9.82
Program Components				Factor										
Навыки скольжения				2.00	3.25	3.00	3.50							3.25
				0.00	0.00	0.00	0.00							
Представление программы				2.00	3.50	3.00	3.25							3.25
Интерпретация				2.00	3.75	3.25	3.25							3.42
Judges Total Program Component Score (factored)														19.84

Deductions														0.00
------------	--	--	--	--	--	--	--	--	--	--	--	--	--	------

< Under-rotated jump << Downgraded jump x Credit for highlight distribution, base value multiplied by 1.1

1 ЮНОШЕСКИЙ РАЗРЯД ПРОИЗВОЛЬНАЯ ПРОГРАММА

JUDGES DETAILS PER SKATER

Rank	Name	Nation	Starting Number	Total Segment Score	Total Element Score	Program Component Score (factored)	Total Deductions
29	Ксения ИВАНОВА		8	29.40	12.40	19.00	2.00

#	Executed Elements	Info	Base Value	GOE	J1	J2	J3	J4	J5	J6	J7	J8	J9	Scores of Panel
1	1A+2Lo		2.90	-0.90	-3	-3	-3							2.00
2	SSp2		1.60	0.00	0	0	0							1.60
3	ChSq1		2.00	0.00	0	0	0							2.00
4	2Lo		1.98	x -0.30	-1	-1	-1							1.68
5	2F<	<	1.54	x -0.90	-3	-3	-3							0.64
6	CCoSp2		2.50	0.00	0	0	0							2.50
7	2S+1A+SEQ		2.11	x -0.13	-1	0	-1							1.98
			14.63											12.40
Program Components				Factor										
Навыки скольжения				2.00	3.25	3.25	3.50							3.33
				0.00	0.00	0.00	0.00							
Представление программы				2.00	3.00	2.75	3.25							3.00
Интерпретация				2.00	3.25	3.25	3.00							3.17
Judges Total Program Component Score (factored)														19.00

Deductions	Falls: -2.00	-2.00
------------	--------------	-------

< Under-rotated jump x Credit for highlight distribution, base value multiplied by 1.1

Rank	Name	Nation	Starting Number	Total Segment Score	Total Element Score	Program Component Score (factored)	Total Deductions
30	Катерина ИГНАТОВА		30	28.35	10.35	19.00	1.00

#	Executed Elements	Info	Base Value	GOE	J1	J2	J3	J4	J5	J6	J7	J8	J9	Scores of Panel
1	CCoSp2		2.50	0.17	0	1	0							2.67
2	ChSq1		2.00	0.47	1	1	0							2.47
3	1A+2Lo<<	<<	1.76	x -0.53	-3	-2	-3							1.23
4	CSSp		0.00	0.00	-	-	-							0.00
5	2S+1T		1.87	x 0.00	0	0	0							1.87
6	2Lo		1.98	x -0.90	-3	-3	-3							1.08
7	2T		1.43	x -0.40	-2	-2	-2							1.03
			11.54											10.35
Program Components				Factor										
Навыки скольжения				2.00	3.50	3.50	3.25							3.42
				0.00	0.00	0.00	0.00							
Представление программы				2.00	3.00	3.00	3.00							3.00
Интерпретация				2.00	3.25	3.00	3.00							3.08
Judges Total Program Component Score (factored)														19.00

Deductions	Falls: -1.00	-1.00
------------	--------------	-------

<< Downgraded jump x Credit for highlight distribution, base value multiplied by 1.1

1 ЮНОШЕСКИЙ РАЗРЯД ПРОИЗВОЛЬНАЯ ПРОГРАММА

JUDGES DETAILS PER SKATER

Rank	Name	Nation	Starting Number	Total Segment Score	Total Element Score	Program Score (factored)	Total Component Score (factored)	Total Deductions
31	Софья КУПРИЯНОВА		5	28.06	7.58		20.48	0.00

#	Executed Elements	Info	Base Value	GOE	J1	J2	J3	J4	J5	J6	J7	J8	J9	Scores of Panel
1	1A		1.10	0.00	0	0	0							1.10
2	2Lo<+1A+SEQ	<	1.92	-0.30	-1	-1	-1							1.62
3	CCoSp		0.00	0.00	-	-	-							0.00
4	2Lz<	<	1.65	x -0.40	-1	-1	-2							1.25
5	2F<+2T<<	<<	1.98	x -0.90	-3	-3	-3							1.08
6	ChSq1		2.00	-0.17	0	-1	0							1.83
7	SSp2		1.60	-0.90	-3	-3	-3							0.70
			10.25											7.58
Program Components				Factor										
Навыки скольжения				2.00	3.75	3.50	3.50							3.58
				0.00	0.00	0.00	0.00							
Представление программы				2.00	3.50	3.25	3.25							3.33
Интерпретация				2.00	3.50	3.50	3.00							3.33
Judges Total Program Component Score (factored)														20.48

Deductions													0.00
------------	--	--	--	--	--	--	--	--	--	--	--	--	------

< Under-rotated jump << Downgraded jump x Credit for highlight distribution, base value multiplied by 1.1  
printed: 30.10.2016 10:50:56



# Турнир "На призы ЗТР и СССР В.Н. Кудрявцева"

Москва, Л/Д "Москвич"

28.10.2016 - 30.10.2016

## 1-Й ЮНОШЕСКИЙ РАЗРЯД, МАЛЬЧИКИ ОКОНЧАТЕЛЬНЫЕ РЕЗУЛЬТАТЫ

Место	Имя	Год рождения	Город	Общая сумма	ПП
1	Алексей ВЛАСЕНКО <i>отд. "Хрустальный" (Самбо-70)</i>	2007	МСК	42.42	1
2	Николай КОЛЕСНИКОВ <i>СШОР "Москвич"</i>	2009	МСК	38.23	2
3	Дмитрий ПЕКИН <i>отд. "Конек Чайковской" (Самбо-70)</i>	2007	МСК	37.74	3
4	Тимофей СТОЛЯРЕНКО <i>СШОР №23</i>	2008	МСК	37.35	4
5	Степан ГУЩИН <i>СШ №10</i>	2007	МСК	36.28	5
6	Никита СЕНЦОВ <i>отд. "Конек Чайковской" (Самбо-70)</i>	2007	МСК	35.01	6
7	Михаил ТЮРИКОВ <i>СК "Крылатское"</i>	2007	МСК	34.41	7
8	Марк ЛУКИН <i>отд. "Хрустальный" (Самбо-70)</i>	2007	МСК	33.36	8
9	Артем МЯКИШЕВ <i>УОР №4</i>	2007	МСК	31.87	9
10	Артем ХОДКИН <i>УОР №4</i>	2007	МСК	29.30	10
11	Кирилл КРОПЫЛЕВ <i>СШОР №23</i>	2008	МСК	29.28	11

Светлана СЕМИШИНА МОБ

Старший судья



Елена УШАКОВА МОС

Технический Контролёр



# 1-й ЮНОШЕСКИЙ РАЗРЯД, МАЛЬЧИКИ

ДЕТАЛИЗАЦИЯ ПО ВИДУ: Произвольная программа

Место	Имя	Город	Общая сумма за вид =	Сумма за элементы +	Сумма за компон. * +	SS	PE	IN	Снижен. -
1	Алексей ВЛАСЕНКО	МСК	42.42	18.92	23.50	4.00	3.75	4.00	0.00
2	Николай КОЛЕСНИКОВ	МСК	38.23	15.39	24.84	4.25	3.92	4.25	2.00
3	Дмитрий ПЕКИН	МСК	37.74	14.72	23.02	3.92	3.67	3.92	0.00
4	Тимофей СТОЛЯРЕНКО	МСК	37.35	15.01	22.34	3.75	3.67	3.75	0.00
5	Степан ГУЩИН	МСК	36.28	15.62	21.66	3.75	3.50	3.58	1.00
6	Никита СЕНЦОВ	МСК	35.01	13.67	21.34	3.67	3.33	3.67	0.00
7	Михаил ТЮРИКОВ	МСК	34.41	13.59	20.82	3.50	3.33	3.58	0.00
8	Марк ЛУКИН	МСК	33.36	14.36	21.00	3.58	3.25	3.67	2.00
9	Артем МЯКИШЕВ	МСК	31.87	11.53	20.34	3.42	3.33	3.42	0.00
10	Артем ХОДКИН	МСК	29.30	10.30	20.00	3.33	3.25	3.42	1.00
11	Кирилл КРОПЫЛЕВ	МСК	29.28	10.12	19.16	3.25	3.08	3.25	0.00

SS = Навыки скольжения

\* = умноженная сумма

PE = Представление программы

IN = Интерпретация

Турнир "На призы ЗТР и СССР В.Н. Кудрявцева"

1-й ЮНОШЕСКИЙ РАЗРЯД, МАЛЬЧИКИ Произвольная программа

ДЕТАЛИЗАЦИЯ СУДЕЙСКИХ ОЦЕНОК

Турнир "На призы ЗТР и СССР В.Н. Кудрявцева" - 1-й Юношеский Разряд, Мальчики

Место	Имя участника	Город	Старт. номер	Общая сумма за вид	Сумма за элементы	Сумма за компоненты (умноженная)	Общая сумма снижений
1	Алексей ВЛАСЕНКО отд. "Хрустальный" (Самбо-70)	МСК	6	42.42	18.92	23.50	0.00

#	Исполненные элементы	Info	Базовая стоимость	GOE	J1	J2	J3	Оценка бригады
1	FSSp2		2.30	0.50	1	1	1	2.80
2	2Lz+2T		3.40	0.00	0	0	0	3.40
3	ChSq1		2.00	0.70	1	1	1	2.70
4	2F+2T		3.52	x 0.00	0	0	0	3.52
5	CCoSp2		2.50	0.50	1	1	1	3.00
6	2F		2.09	x 0.00	0	0	0	2.09
7	1A		1.21	x 0.20	1	1	1	1.41
			17.02					18.92
Компоненты программы			Фактор					
Навыки скольжения				2.00	4.00	3.75	4.25	4.00
Представление программы				2.00	4.00	3.50	3.75	3.75
Интерпретация				2.00	4.25	3.75	4.00	4.00
Сумма за компоненты программы (умноженная)								23.50

Снижения	0.00
----------	------

x Надбавка за прыжки во второй половине программы (10%)

Турнир "На призы ЗТР и СССР В.Н. Кудрявцева" - 1-й Юношеский Разряд, Мальчики

Место	Имя участника	Город	Старт. номер	Общая сумма за вид	Сумма за элементы	Сумма за компоненты (умноженная)	Общая сумма снижений
2	Николай КОЛЕСНИКОВ СШОР "Москвич"	МСК	4	38.23	15.39	24.84	2.00

#	Исполненные элементы	Info	Базовая стоимость	GOE	J1	J2	J3	Оценка бригады
1	ChSq1		2.00	1.17	2	1	2	3.17
2	CCoSp1		2.00	0.33	0	1	1	2.33
3	2Lo+2Lo		3.96	x 0.00	0	0	0	3.96
4	2Lz<	<	1.65	x -0.90	-3	-3	-3	0.75
5	CSSp2		2.30	0.83	2	1	2	3.13
6	2F<	<	1.54	x -0.90	-3	-3	-3	0.64
7	1A		1.21	x 0.20	1	1	1	1.41
			14.66					15.39
Компоненты программы			Фактор					
Навыки скольжения				2.00	4.50	4.25	4.00	4.25
Представление программы				2.00	4.00	4.00	3.75	3.92
Интерпретация				2.00	4.25	4.25	4.25	4.25
Сумма за компоненты программы (умноженная)								24.84

Снижения	Падения: -2.00	-2.00
----------	----------------	-------

< Недокрученный прыжок x Надбавка за прыжки во второй половине программы (10%)

Турнир "На призы ЗТР и СССР В.Н. Кудрявцева" - 1-й Юношеский Разряд, Мальчики

Место	Имя участника	Город	Старт. номер	Общая сумма за вид	Сумма за элементы	Сумма за компоненты (умноженная)	Общая сумма снижений
3	Дмитрий ПЕКИН отд. "Конек Чайковской" (Самбо-70)	МСК	2	37.74	14.72	23.02	0.00

#	Исполненные элементы	Info	Базовая стоимость	GOE	J1	J2	J3	Оценка бригады
1	2Lo+1A+SEQ		2.32	0.00	0	0	0	2.32
2	2Lz+2T<<	<<	2.50	-0.60	-2	-2	-2	1.90
3	CSSp2		2.30	0.33	1	1	0	2.63
4	ChSq1		2.00	0.70	1	1	1	2.70
5	2F<	<	1.54	x -0.30	-1	-1	-1	1.24
6	2S		1.43	x 0.00	0	0	0	1.43
7	CCoSp1		2.00	0.50	1	1	1	2.50
			14.09					14.72
Компоненты программы			Фактор					
Навыки скольжения				2.00	4.00	4.00	3.75	3.92
Представление программы				2.00	3.75	3.75	3.50	3.67
Интерпретация				2.00	4.00	4.00	3.75	3.92
Сумма за компоненты программы (умноженная)								23.02

Снижения	0.00
----------	------

< Недокрученный прыжок << Пониженный прыжок x Надбавка за прыжки во второй половине программы (10%)

Турнир "На призы ЗТР и СССР В.Н. Кудрявцева"

1-й ЮНОШЕСКИЙ РАЗРЯД, МАЛЬЧИКИ Произвольная программа

ДЕТАЛИЗАЦИЯ СУДЕЙСКИХ ОЦЕНОК

Турнир "На призы ЗТР и СССР В.Н. Кудрявцева" - 1-й Юношеский Разряд, Мальчики

Место	Имя участника	Город	Старт. номер	Общая сумма за вид	Сумма за элементы	Сумма за компоненты (умноженная)	Общая сумма снижений
4	Тимофей СТОЛЯРЕНКО СШОР №23	МСК	11	37.35	15.01	22.34	0.00

#	Исполненные элементы	Info	Базовая стоимость	GOE	J1	J2	J3	Оценка бригады
1	CSSp1		1.90	0.83	2	1	2	2.73
2	ChSq1		2.00	0.70	1	1	1	2.70
3	2S+2T<	<	2.20	-0.40	-2	-2	-2	1.80
4	2S		1.43	x 0.00	0	0	0	1.43
5	2F<	<	1.54	x -0.30	-1	-1	-1	1.24
6	CCoSp2		2.50	0.17	0	1	0	2.67
7	1A+2T		2.64	x -0.20	-1	-1	-1	2.44
			14.21					15.01
Компоненты программы			Фактор					
Навыки скольжения			2.00		3.75	3.75	3.75	3.75
Представление программы			2.00		3.75	3.75	3.50	3.67
Интерпретация			2.00		4.00	3.50	3.75	3.75
Сумма за компоненты программы (умноженная)								22.34

Снижения	0.00
----------	------

< Недокрученный прыжок    x Надбавка за прыжки во второй половине программы (10%)

Турнир "На призы ЗТР и СССР В.Н. Кудрявцева" - 1-й Юношеский Разряд, Мальчики

Место	Имя участника	Город	Старт. номер	Общая сумма за вид	Сумма за элементы	Сумма за компоненты (умноженная)	Общая сумма снижений
5	Степан ГУЩИН СШ №10	МСК	1	36.28	15.62	21.66	1.00

#	Исполненные элементы	Info	Базовая стоимость	GOE	J1	J2	J3	Оценка бригады
1	CCoSp2		2.50	0.50	1	1	1	3.00
2	ChSq1		2.00	0.23	0	1	0	2.23
3	2S+2T		2.60	0.00	0	0	0	2.60
4	1A+2T		2.64	x -0.07	0	0	-1	2.57
5	2F<	!	1.54	x -0.90	-3	-3	-3	0.64
6	2Lo		1.98	x -0.20	-1	0	-1	1.78
7	CSSp2		2.30	0.50	1	1	1	2.80
			15.56					15.62
Компоненты программы			Фактор					
Навыки скольжения			2.00		3.50	4.00	3.75	3.75
Представление программы			2.00		3.25	3.75	3.50	3.50
Интерпретация			2.00		3.50	3.75	3.50	3.58
Сумма за компоненты программы (умноженная)								21.66

Снижения	Падения: -1.00	-1.00
----------	----------------	-------

< Недокрученный прыжок    ! Неясное ребро на толчке F/Lz    x Надбавка за прыжки во второй половине программы (10%)

Турнир "На призы ЗТР и СССР В.Н. Кудрявцева" - 1-й Юношеский Разряд, Мальчики

Место	Имя участника	Город	Старт. номер	Общая сумма за вид	Сумма за элементы	Сумма за компоненты (умноженная)	Общая сумма снижений
6	Никита СЕНЦОВ отд. "Конек Чайковской" (Самбо-70)	МСК	5	35.01	13.67	21.34	0.00

#	Исполненные элементы	Info	Базовая стоимость	GOE	J1	J2	J3	Оценка бригады
1	2Lo+2Lo<	<	3.10	-0.30	-1	-1	-1	2.80
2	CSSp2		2.30	-0.10	0	-1	0	2.20
3	ChSq1		2.00	0.23	1	0	0	2.23
4	CCoSp2		2.50	-0.30	-1	-1	-1	2.20
5	2T		1.43	x 0.00	0	0	0	1.43
6	2S+2T<<	<<	1.87	x -0.27	-1	-1	-2	1.60
7	1A		1.21	x 0.00	0	0	0	1.21
			14.41					13.67
Компоненты программы			Фактор					
Навыки скольжения			2.00		3.75	3.50	3.75	3.67
Представление программы			2.00		3.25	3.25	3.50	3.33
Интерпретация			2.00		3.75	3.50	3.75	3.67
Сумма за компоненты программы (умноженная)								21.34

Снижения	0.00
----------	------

< Недокрученный прыжок    << Пониженный прыжок    x Надбавка за прыжки во второй половине программы (10%)

Турнир "На призы ЗТР и СССР В.Н. Кудрявцева"

1-й ЮНОШЕСКИЙ РАЗРЯД, МАЛЬЧИКИ Произвольная программа

ДЕТАЛИЗАЦИЯ СУДЕЙСКИХ ОЦЕНОК

Турнир "На призы ЗТР и СССР В.Н. Кудрявцева" - 1-й Юношеский Разряд, Мальчики

Место	Имя участника	Город	Старт. номер	Общая сумма за вид	Сумма за элементы	Сумма за компоненты (умноженная)	Общая сумма снижений
7	Михаил ТЮРИКОВ СК "Крылатское"	МСК	8	34.41	13.59	20.82	0.00

#	Исполненные элементы	Info	Базовая стоимость	GOE	J1	J2	J3	Оценка бригады
1	2S+1Lo		1.80	-0.27	-1	-1	-2	1.53
2	ChSq1		2.00	0.23	1	0	0	2.23
3	2Lo		1.80	-0.30	-1	-1	-1	1.50
4	CSSpB		1.60	0.00	0	0	0	1.60
5	2F		2.09	x -0.30	-1	-1	-1	1.79
6	2F+1A+SEQ		2.64	x -0.10	0	0	-1	2.54
7	CCoSp2		2.50	-0.10	0	0	-1	2.40
			14.43					13.59
Компоненты программы			Фактор					
Навыки скольжения			2.00					3.50
Представление программы			2.00					3.33
Интерпретация			2.00					3.58
Сумма за компоненты программы (умноженная)								20.82

Снижения	0.00
----------	------

x Надбавка за прыжки во второй половине программы (10%)

Турнир "На призы ЗТР и СССР В.Н. Кудрявцева" - 1-й Юношеский Разряд, Мальчики

Место	Имя участника	Город	Старт. номер	Общая сумма за вид	Сумма за элементы	Сумма за компоненты (умноженная)	Общая сумма снижений
8	Марк ЛУКИН отд. "Хрустальный" (Самбо-70)	МСК	9	33.36	14.36	21.00	2.00

#	Исполненные элементы	Info	Базовая стоимость	GOE	J1	J2	J3	Оценка бригады
1	2F+2T		3.20	-0.60	-2	-2	-2	2.60
2	2Lz		2.10	-0.90	-3	-3	-3	1.20
3	CSSp2		2.30	-0.10	0	0	-1	2.20
4	ChSq1		2.00	0.47	1	0	1	2.47
5	2F+2T<	<	3.08	x -0.90	-3	-3	-3	2.18
6	1A		1.21	x 0.00	0	0	0	1.21
7	CCoSp2		2.50	0.00	0	0	0	2.50
			16.39					14.36
Компоненты программы			Фактор					
Навыки скольжения			2.00					3.58
Представление программы			2.00					3.25
Интерпретация			2.00					3.67
Сумма за компоненты программы (умноженная)								21.00

Снижения	Падения: -2.00	-2.00
----------	----------------	-------

< Недокрученный прыжок x Надбавка за прыжки во второй половине программы (10%)

Турнир "На призы ЗТР и СССР В.Н. Кудрявцева" - 1-й Юношеский Разряд, Мальчики

Место	Имя участника	Город	Старт. номер	Общая сумма за вид	Сумма за элементы	Сумма за компоненты (умноженная)	Общая сумма снижений
9	Артем МЯКИШЕВ УОР №4	МСК	3	31.87	11.53	20.34	0.00

#	Исполненные элементы	Info	Базовая стоимость	GOE	J1	J2	J3	Оценка бригады
1	2Lo<+2Lo<	<	2.60	-0.60	-2	-2	-2	2.00
2	ChSq1		2.00	0.00	0	0	0	2.00
3	CCoSp2		2.50	-0.20	-1	-1	0	2.30
4	2S+1A+SEQ		2.11	x -0.07	0	-1	0	2.04
5	2Lz<	!	1.65	x -0.60	-2	-2	-2	1.05
6	2F<	<	1.54	x -0.40	-1	-1	-2	1.14
7	FCSSp1V	V	1.30	-0.30	-1	-1	-1	1.00
			13.70					11.53
Компоненты программы			Фактор					
Навыки скольжения			2.00					3.42
Представление программы			2.00					3.33
Интерпретация			2.00					3.42
Сумма за компоненты программы (умноженная)								20.34

Снижения	0.00
----------	------

< Недокрученный прыжок ! Неясное ребро на толчке F/Lz x Надбавка за прыжки во второй половине программы (10%)

# Турнир "На призы ЗТР и СССР В.Н. Кудрявцева"

## 1-й ЮНОШЕСКИЙ РАЗРЯД, МАЛЬЧИКИ Произвольная программа ДЕТАЛИЗАЦИЯ СУДЕЙСКИХ ОЦЕНОК

Турнир "На призы ЗТР и СССР В.Н. Кудрявцева" - 1-й Юношеский Разряд, Мальчики

Место	Имя участника	Город	Старт. номер	Общая сумма за вид	Сумма за элементы	Сумма за компоненты (умноженная)	Общая сумма снижений
10	Артем ХОДКИН УОР №4	МСК	7	29.30	10.30	20.00	1.00

#	Исполненные элементы	Info	Базовая стоимость	GOE	J1	J2	J3	Оценка бригады
1	1A		1.10	0.00	0	0	0	1.10
2	2Lz		2.10	-0.30	-1	-1	-1	1.80
3	CCoSp2		2.50	0.00	0	0	0	2.50
4	ChSq1		2.00	-0.17	0	-1	0	1.83
5	2Lo<	<	1.43	x -0.90	-3	-3	-3	0.53
6	CSSpB		1.60	0.00	0	0	0	1.60
7	2F<	<	1.54	x -0.60	-2	-2	-2	0.94
			<b>12.27</b>					<b>10.30</b>
Компоненты программы			Фактор					
	Навыки скольжения			2.00	3.25	3.25	3.50	3.33
	Представление программы			2.00	3.25	3.25	3.25	3.25
	Интерпретация			2.00	3.50	3.25	3.50	3.42
Сумма за компоненты программы (умноженная)								<b>20.00</b>

Снижения	Падения: -1.00	-1.00
----------	----------------	-------

< Недокрученный прыжок x Надбавка за прыжки во второй половине программы (10%)

Турнир "На призы ЗТР и СССР В.Н. Кудрявцева" - 1-й Юношеский Разряд, Мальчики

Место	Имя участника	Город	Старт. номер	Общая сумма за вид	Сумма за элементы	Сумма за компоненты (умноженная)	Общая сумма снижений
11	Кирилл КРОПЫЛЕВ СШОР №23	МСК	10	29.28	10.12	19.16	0.00

#	Исполненные элементы	Info	Базовая стоимость	GOE	J1	J2	J3	Оценка бригады
1	2S<<	<<	0.40	-0.30	-3	-3	-3	0.10
2	CSSp1		1.90	0.33	1	0	1	2.23
3	2Lo<<	<<	0.50	-0.27	-3	-3	-2	0.23
4	ChSq1		2.00	0.00	0	0	0	2.00
5	1A+1Lo		1.76	x 0.00	0	0	0	1.76
6	2T		1.43	x -0.13	0	-1	-1	1.30
7	CCoSp2		2.50	0.00	0	0	0	2.50
			<b>10.49</b>					<b>10.12</b>
Компоненты программы			Фактор					
	Навыки скольжения			2.00	3.25	3.25	3.25	3.25
	Представление программы			2.00	3.00	3.25	3.00	3.08
	Интерпретация			2.00	3.50	3.25	3.00	3.25
Сумма за компоненты программы (умноженная)								<b>19.16</b>

Снижения	0.00
----------	------

<< Пониженный прыжок x Надбавка за прыжки во второй половине программы (10%)

printed: 29.10.2016 16:09:45

# Турнир "На призы ЗТР и СССР В.Н. Кудрявцева"

Москва, ЛД Москвич

28.10.2016 - 30.10.2016

## RESULTS

### II СПОРТИВНЫЙ РАЗРЯД, ДЕВОЧКИ FINAL RESULT

Pl.	Name	Nation	Total Score	КП	ПП
1	Камила ВАЛИЕВА СШОР "Москвич"		114,72	1	1
2	Яна ЛИВЕНЦЕВА СШОР ЦСКА им. С.А.Жука		106,02	4	2
3	Анастасия ШАБАТОВА СШОР "Москвич"		105,93	2	3
4	Виктория КОРОТКОВА Самбо 70, отделение "Хрустальный"		101,35	3	4
5	Софья МУРАВЬЕВА СШОР ЦСКА им. С.А.Жука		94,78	7	5
6	София КОНОВАЛОВА ДЮСШ по ЗВС		93,71	5	6
7	Софья АКАТЬЕВА Самбо-70, отделение Хрустальный		92,63	6	7
8	Мария РОМАНОВА Отделение "Конек Чайковской" (Самбо-70)		92,11	8	8
9	Наталья ОВСЯННИКОВА УОР №4		89,92	11	10
10	Дарья СНЕГОВСКАЯ СШОР "Москвич"		87,35	18	9
11	Елизавета САФРОНОВА СК "Крылатское"		86,68	10	12
12	Майя КУЗЬМИНА СШОР "Москвич"		86,55	15	11
13	Вероника ТАКИДЗЕ СШ №7		82,83	12	13
14	Яна ЦОЙ Отделение "Конек Чайковской" (Самбо-70)		82,16	13	15
15	Светлана КАРАПЕТЯН СШОР "Москвич"		81,34	14	16
16	Юлия ГОРЮНОВА СШОР "Сокольники"		80,77	17	14
17	Мария ШИРЯЕВА СШОР "Сокольники"		80,18	16	17
18	Елена ЖЕЛУДОВА СШ №7		79,79	9	20
19	Надежда СУЛА СШОР "Москвич"		76,04	20	18
20	Елизавета КУЛЕШОВА УОР №4		74,01	19	21
21	Анна БУЮК СШОР "Москвич"		72,70	26	19
22	Ксения ЛЯХОВСКАЯ УОР №4		70,91	22	22
23	Варвара СБИТНЕВА УОР №4		68,66	24	23
24	Милолика АРТАМОНОВА		67,63	21	27
25	Полина ПОПОВА СШОР "Москвич"		67,22	23	26
26	Мария ЮДАЧЕВА СШОР №23		66,34	27	24

27 Екатерина КОРЖОВА  
СШОР "Москвич"  
28 Полина МЫЦЫК  
УОР №4  
29 Злата ФОМИНА  
СШОР №23

65,67 25 28

64,04 28 25

60,78 29 29

**Ольга КОВАЛЬ МОБ**  
Старший судья



**Татьяна ФЁДОРОВА МОБ**  
Технический Контролёр





## II СПОРТИВНЫЙ РАЗРЯД, ДЕВОЧКИ

### ДЕТАЛИЗАЦИЯ ПО ВИДУ: Короткая программа

Место	Имя	Nation	Общая сумма за вид =	Сумма за элементы +	Сумма за компон. * +	SS	TR	PE	IN	Снижен. -
1	Камила ВАЛИЕВА		40.59	22.08	18.51	4.75	4.42	4.67	4.67	0.00
2	Анастасия ШАБАТОВА		39.14	22.56	17.58	4.58	4.17	4.33	4.50	1.00
3	Виктория КОРОТКОВА		38.58	22.00	17.58	4.58	4.25	4.25	4.50	1.00
4	Яна ЛИВЕНЦЕВА		36.62	20.36	17.26	4.42	4.17	4.25	4.42	1.00
5	София КОНОВАЛОВА		33.77	17.02	16.75	4.33	4.00	4.17	4.25	0.00
6	Софья АКАТЬЕВА		33.01	17.27	17.74	4.58	4.33	4.25	4.58	2.00
7	Софья МУРАВЬЕВА		32.81	17.73	17.08	4.50	4.25	4.08	4.25	2.00
8	Мария РОМАНОВА		32.65	16.49	16.16	4.17	3.83	4.08	4.08	0.00
9	Елена ЖЕЛУДОВА		32.37	15.95	16.42	4.25	4.00	4.00	4.17	0.00
10	Елизавета САФРОНОВА		31.84	15.68	16.16	4.25	3.83	4.08	4.00	0.00
11	Наталья ОВСЯННИКОВА		31.58	15.76	16.82	4.33	4.08	4.08	4.33	1.00
12	Вероника ТАКИДЗЕ		31.55	15.38	17.17	4.50	4.17	4.17	4.33	1.00
13	Яна ЦОЙ		31.25	15.33	15.92	4.00	3.75	4.00	4.17	0.00
14	Светлана КАРАПЕТЯН		31.03	15.29	15.74	3.83	3.83	4.00	4.08	0.00
15	Майя КУЗЬМИНА		30.74	15.48	16.26	4.17	3.92	4.00	4.17	1.00
16	Мария ШИРЯЕВА		30.42	14.91	15.51	3.92	3.67	3.92	4.00	0.00
17	Юлия ГОРЮНОВА		29.82	13.99	15.83	4.08	3.83	3.92	4.00	0.00
18	Дарья СНЕГОВСКАЯ		28.79	14.54	16.25	4.08	3.92	4.00	4.25	2.00
19	Елизавета КУЛЕШОВА		28.29	13.96	15.33	3.83	3.67	3.75	4.08	1.00
20	Надежда СУЛА		27.44	11.44	16.00	4.17	3.83	3.92	4.08	0.00
21	Милолика АРТАМОНОВА		27.35	12.85	14.50	3.67	3.50	3.58	3.75	0.00
22	Ксения ЛЯХОВСКАЯ		27.32	13.23	15.09	3.92	3.67	3.75	3.75	1.00
23	Полина ПОПОВА		26.80	11.13	15.67	3.92	3.75	3.92	4.08	0.00
24	Варвара СБИТНЕВА		26.36	12.03	14.33	3.75	3.50	3.50	3.58	0.00
25	Екатерина КОРЖОВА		25.59	11.33	15.26	4.00	3.67	3.67	3.92	1.00
26	Анна БУЮК		25.26	11.76	15.50	4.00	3.75	3.75	4.00	2.00
27	Мария ЮДАЧЕВА		24.69	11.03	13.66	3.58	3.33	3.33	3.42	0.00
28	Полина МЫЦЫК		22.42	9.33	14.09	3.58	3.42	3.42	3.67	1.00

II СПОРТИВНЫЙ РАЗРЯД, ДЕВОЧКИ

ДЕТАЛИЗАЦИЯ ПО ВИДУ: Короткая программа

Место	Имя	Nation	Общая сумма за вид =	Сумма за элементы +	Сумма за компон. * +	SS	TR	PE	IN	Снижен. -
-------	-----	--------	-------------------------------	------------------------------	-------------------------------	----	----	----	----	--------------

29	Злата ФОМИНА		21.26	7.01	14.25	3.67	3.50	3.50	3.58	0.00
----	--------------	--	-------	------	-------	------	------	------	------	------

SS = Мастерство катания

TR = Транзишн

PE = Представление/Исполнение

IN = Интерпретация

\* = умноженная сумма

II СПОРТИВНЫЙ РАЗРЯД, ДЕВОЧКИ Короткая программа ДЕТАЛИЗАЦИЯ СУДЕЙСКИХ ОЦЕНОК

- II Спортивный разряд, девочки							
Место	Имя участника		Старт. номер	Общая сумма за вид	Сумма за элементы	Сумма за компоненты (умноженная)	Общая сумма снижений
	1	Камила ВАЛИЕВА СШОР "Москвич"	20	40.59	22.08	18.51	0.00

#	Исполненные элементы	Info	Базовая стоимость	GOE	J1	J2	J3	J4	J5	Оценка бригады
1	LSp3		2.40	1.00	2	2	2	2	2	3.40
2	StSq3		3.30	0.67	1	1	1	2	2	3.97
3	2Lz		2.31	x 0.30	0	1	1	1	1	2.61
4	3S<+2T	<	4.84	x -0.70	-1	-1	-1	-1	-1	4.14
5	2A		3.63	x 0.50	1	1	1	2	1	4.13
6	CCoSp3		3.00	0.83	1	2	2	1	2	3.83
			19.48							22.08
Компоненты программы			Фактор							
Мастерство катания			1.00		4.50	4.75	4.75	4.75	5.00	4.75
Транзишн			1.00		4.25	4.25	4.50	4.50	4.75	4.42
Представление/Исполнение			1.00		4.50	4.50	4.75	4.75	5.00	4.67
Интерпретация			1.00		4.50	4.50	4.75	4.75	5.25	4.67
Сумма за компоненты программы (умноженная)										18.51

Снижения	0.00
----------	------

< Недокрученный прыжок x Надбавка за прыжки во второй половине программы (10%)

- II Спортивный разряд, девочки						
Место	Имя участника	Старт. номер	Общая сумма за вид	Сумма за элементы	Сумма за компоненты (умноженная)	Общая сумма снижений
	2 Анастасия ШАБАТОВА СШОР "Москвич"	7	39.14	22.56	17.58	1.00

#	Исполненные элементы	Info	Базовая стоимость	GOE	J1	J2	J3	J4	J5	Оценка бригады
1	StSq3		3.30	0.67	1	1	1	2	2	3.97
2	3Lz<<	!	2.10	-0.90	-3	-3	-3	-3	-3	1.20
3	3T+2T		6.16	x 0.70	0	1	1	1	1	6.86
4	CCoSp3		3.00	0.50	1	1	1	2	1	3.50
5	2A		3.63	x 0.50	1	1	1	1	1	4.13
6	LSp3		2.40	0.50	1	0	1	1	1	2.90
			20.59							22.56
Компоненты программы			Фактор							
Мастерство катания			1.00		4.25	4.50	5.25	4.50	4.75	4.58
Транзишн			1.00		4.00	3.75	4.75	4.00	4.50	4.17
Представление/Исполнение			1.00		3.75	4.25	4.75	4.25	4.50	4.33
Интерпретация			1.00		3.75	4.25	5.00	4.50	4.75	4.50
Сумма за компоненты программы (умноженная)										17.58

Снижения	Падения: -1.00	-1.00
----------	----------------	-------

<< Пониженный прыжок ! Неясное ребро на толчке F/Lz x Надбавка за прыжки во второй половине программы (10%)

- II Спортивный разряд, девочки						
Место	Имя участника	Старт. номер	Общая сумма за вид	Сумма за элементы	Сумма за компоненты (умноженная)	Общая сумма снижений
3	Виктория КОРОТКОВА Самбо 70, отделение "Хрустальный"	15	38.58	22.00	17.58	1.00

#	Исполненные элементы	Info	Базовая стоимость	GOE	J1	J2	J3	J4	J5	Оценка бригады
1	LSp3		2.40	0.83	1	2	1	3	2	3.23
2	StSq3		3.30	0.50	1	1	1	1	1	3.80
3	CCoSp3		3.00	0.67	1	1	2	2	1	3.67
4	2A		3.63	x -1.00	-2	-2	-2	-2	-1	2.63
5	3T		4.73	x -1.40	-2	-2	-2	-1	-2	3.33
6	3S+2T		6.27	x -0.93	-1	-1	-1	-2	-2	5.34
			23.33							22.00
Компоненты программы			Фактор							
Мастерство катания			1.00		4.25	4.50	4.75	4.75	4.50	4.58
Транзишн			1.00		4.00	4.50	4.25	4.25	4.25	4.25
Представление/Исполнение			1.00		4.00	4.25	4.25	4.50	4.25	4.25
Интерпретация			1.00		4.25	4.50	4.50	4.50	4.50	4.50
Сумма за компоненты программы (умноженная)										17.58

Снижения	Нарушение времени: -1.00	-1.00
----------	--------------------------	-------

x Надбавка за прыжки во второй половине программы (10%)

II СПОРТИВНЫЙ РАЗРЯД, ДЕВОЧКИ Короткая программа ДЕТАЛИЗАЦИЯ СУДЕЙСКИХ ОЦЕНОК

- II Спортивный разряд, девочки						
Место	Имя участника	Старт. номер	Общая сумма за вид	Сумма за элементы	Сумма за компоненты (умноженная)	Общая сумма снижений
	4 Яна ЛИВЕНЦЕВА СШОР ЦСКА им. С.А.Жука	5	36.62	20.36	17.26	1.00

#	Исполненные элементы	Info	Базовая стоимость	GOE	J1	J2	J3	J4	J5	Оценка бригады
1	3Lz+2T	!	7.30	0.00	-1	0	1	0	0	7.30
2	3Lo<<	<<	1.80	-0.90	-3	-3	-3	-3	-3	0.90
3	StSq1		1.80	0.50	1	1	1	1	1	2.30
4	2A		3.63	x 0.17	1	0	0	0	1	3.80
5	LSp3		2.40	0.33	1	0	1	1	0	2.73
6	CCoSp3		3.00	0.33	0	1	1	0	1	3.33
			19.93							20.36
Компоненты программы			Фактор							
Мастерство катания			1.00							4.42
Транзишн			1.00							4.17
Представление/Исполнение			1.00							4.25
Интерпретация			1.00							4.42
Сумма за компоненты программы (умноженная)										17.26

Снижения	Падения: -1.00	-1.00
----------	----------------	-------

<< Пониженный прыжок ! Неясное ребро на толчке F/Lz x Надбавка за прыжки во второй половине программы (10%)

- II Спортивный разряд, девочки						
Место	Имя участника	Старт. номер	Общая сумма за вид	Сумма за элементы	Сумма за компоненты (умноженная)	Общая сумма снижений
	5 София КОНОВАЛОВА ДЮСШ по ЗВС	17	33.77	17.02	16.75	0.00

#	Исполненные элементы	Info	Базовая стоимость	GOE	J1	J2	J3	J4	J5	Оценка бригады
1	2A<	<	2.30	-1.00	-2	-2	-2	-2	-2	1.30
2	2Lo		1.80	0.20	0	1	0	1	1	2.00
3	LSp3		2.40	0.50	1	1	1	2	1	2.90
4	StSq3		3.30	0.33	0	1	0	2	1	3.63
5	2F+2T		3.52	x 0.00	0	0	0	-1	1	3.52
6	CCoSp3		3.00	0.67	1	1	1	2	2	3.67
			16.32							17.02
Компоненты программы			Фактор							
Мастерство катания			1.00							4.33
Транзишн			1.00							4.00
Представление/Исполнение			1.00							4.17
Интерпретация			1.00							4.25
Сумма за компоненты программы (умноженная)										16.75

Снижения		0.00
----------	--	------

< Недокрученный прыжок x Надбавка за прыжки во второй половине программы (10%)

- II Спортивный разряд, девочки						
Место	Имя участника	Старт. номер	Общая сумма за вид	Сумма за элементы	Сумма за компоненты (умноженная)	Общая сумма снижений
	6 Софья АКАТЬЕВА	24	33.01	17.27	17.74	2.00

#	Исполненные элементы	Info	Базовая стоимость	GOE	J1	J2	J3	J4	J5	Оценка бригады
1	2A		3.30	-0.67	-1	-1	0	-2	-2	2.63
2	LSp3		2.40	0.50	0	1	1	1	1	2.90
3	StSq2		2.60	0.50	1	1	1	1	1	3.10
4	2Lz+COMBO		2.31	x -0.90	-3	-3	-3	-3	-3	1.41
5	3F		5.83	x -2.10	-3	-3	-3	-3	-3	3.73
6	CCoSp3		3.00	0.50	0	1	1	1	1	3.50
			19.44							17.27
Компоненты программы			Фактор							
Мастерство катания			1.00							4.58
Транзишн			1.00							4.33
Представление/Исполнение			1.00							4.25
Интерпретация			1.00							4.58
Сумма за компоненты программы (умноженная)										17.74

Снижения	Падения: -2.00	-2.00
----------	----------------	-------

x Надбавка за прыжки во второй половине программы (10%)

II СПОРТИВНЫЙ РАЗРЯД, ДЕВОЧКИ Короткая программа ДЕТАЛИЗАЦИЯ СУДЕЙСКИХ ОЦЕНОК

- II Спортивный разряд, девочки						
Место	Имя участника	Старт. номер	Общая сумма за вид	Сумма за элементы	Сумма за компоненты (умноженная)	Общая сумма снижений
	7 Софья МУРАВЬЕВА СШОР ЦСКА им. С.А.Жука	8	32.81	17.73	17.08	2.00

#	Исполненные элементы	Info	Базовая стоимость	GOE	J1	J2	J3	J4	J5	Оценка бригады
1	3T<	<	3.00	-2.10	-3	-3	-3	-3	-3	0.90
2	StSq2		2.60	-0.67	-3	-3	-1	1	0	1.93
3	3S+2T		6.27	x 0.70	1	1	0	1	1	6.97
4	LSp3		2.40	0.50	1	0	1	2	1	2.90
5	2A<	<	2.53	x -1.00	-2	-1	-2	-2	-2	1.53
6	CCoSp3		3.00	0.50	1	0	1	2	1	3.50
			19.80							17.73
Компоненты программы			Фактор							
Мастерство катания			1.00							4.50
Транзишн			1.00							4.25
Представление/Исполнение			1.00							4.08
Интерпретация			1.00							4.25
Сумма за компоненты программы (умноженная)										17.08

Снижения	Падения: -2.00	-2.00
----------	----------------	-------

< Недокрученный прыжок x Надбавка за прыжки во второй половине программы (10%)

- II Спортивный разряд, девочки						
Место	Имя участника	Старт. номер	Общая сумма за вид	Сумма за элементы	Сумма за компоненты (умноженная)	Общая сумма снижений
	8 Мария РОМАНОВА Отделение "Конек Чайковской" (Самбо-70)	1	32.65	16.49	16.16	0.00

#	Исполненные элементы	Info	Базовая стоимость	GOE	J1	J2	J3	J4	J5	Оценка бригады
1	2A		3.30	0.00	0	0	0	-1	0	3.30
2	2Lz+2T		3.40	0.00	0	0	0	0	1	3.40
3	CCoSp3		3.00	0.33	0	0	1	1	1	3.33
4	LSp2		1.90	0.50	1	0	1	1	1	2.40
5	2F		2.09	x 0.00	0	0	1	0	0	2.09
6	StSq1		1.80	0.17	0	0	1	0	1	1.97
			15.49							16.49
Компоненты программы			Фактор							
Мастерство катания			1.00							4.17
Транзишн			1.00							3.83
Представление/Исполнение			1.00							4.08
Интерпретация			1.00							4.08
Сумма за компоненты программы (умноженная)										16.16

Снижения	0.00
----------	------

x Надбавка за прыжки во второй половине программы (10%)

- II Спортивный разряд, девочки						
Место	Имя участника	Старт. номер	Общая сумма за вид	Сумма за элементы	Сумма за компоненты (умноженная)	Общая сумма снижений
	9 Елена ЖЕЛУДОВА СШ №7	13	32.37	15.95	16.42	0.00

#	Исполненные элементы	Info	Базовая стоимость	GOE	J1	J2	J3	J4	J5	Оценка бригады
1	LSp2		1.90	0.50	0	1	1	1	1	2.40
2	StSq1		1.80	0.33	0	1	1	1	0	2.13
3	1A		1.21	x 0.13	0	0	1	1	1	1.34
4	CCoSp3		3.00	0.50	1	1	1	1	1	3.50
5	2Lz		2.31	x 0.20	0	1	0	1	1	2.51
6	2F+2Lo		4.07	x 0.00	0	0	0	0	0	4.07
			14.29							15.95
Компоненты программы			Фактор							
Мастерство катания			1.00							4.25
Транзишн			1.00							4.00
Представление/Исполнение			1.00							4.00
Интерпретация			1.00							4.17
Сумма за компоненты программы (умноженная)										16.42

Снижения	0.00
----------	------

x Надбавка за прыжки во второй половине программы (10%)

II СПОРТИВНЫЙ РАЗРЯД, ДЕВОЧКИ Короткая программа ДЕТАЛИЗАЦИЯ СУДЕЙСКИХ ОЦЕНОК

II Спортивный разряд, девочки						
Место	Имя участника	Старт. номер	Общая сумма за вид	Сумма за элементы	Сумма за компоненты (умноженная)	Общая сумма снижений
10	Елизавета САФРОНОВА СК "Крылатское"	27	31.84	15.68	16.16	0.00

#	Исполненные элементы	Info	Базовая стоимость	GOE	J1	J2	J3	J4	J5	Оценка бригады
1	CCoSp3		3.00	0.50	1	1	1	1	1	3.50
2	1A		1.10	0.07	0	0	0	1	1	1.17
3	LSp3		2.40	0.33	0	1	0	1	1	2.73
4	StSq1		1.80	0.00	0	0	0	0	0	1.80
5	2Lz+2Lo		4.29	x 0.00	0	0	0	0	1	4.29
6	2F		2.09	x 0.10	0	1	0	0	1	2.19
			14.68							15.68
Компоненты программы			Фактор							
Мастерство катания				1.00	3.75	4.50	4.00	4.25	4.50	4.25
Транзишн				1.00	3.50	4.00	3.75	3.75	4.25	3.83
Представление/Исполнение				1.00	3.75	4.25	4.00	4.00	4.25	4.08
Интерпретация				1.00	3.75	4.25	3.75	4.00	4.25	4.00
Сумма за компоненты программы (умноженная)										16.16

Снижения	0.00
----------	------

x Надбавка за прыжки во второй половине программы (10%)

- II Спортивный разряд, девочки						
Место	Имя участника	Старт. номер	Общая сумма за вид	Сумма за элементы	Сумма за компоненты (умноженная)	Общая сумма снижений
11	Наталья ОВСЯННИКОВА УОР №4	29	31.58	15.76	16.82	1.00

#	Исполненные элементы	Info	Базовая стоимость	GOE	J1	J2	J3	J4	J5	Оценка бригады
1	2A		3.30	0.33	1	1	1	0	0	3.63
2	2F	!	1.90	-0.30	-1	-1	0	-1	-1	1.60
3	LSp2		1.90	0.00	0	0	-1	0	0	1.90
4	StSq2		2.60	-1.00	-3	-3	-1	1	-2	1.60
5	2Lo+2Lo		3.96	x -0.10	0	0	-1	0	-1	3.86
6	CCoSp3		3.00	0.17	0	0	1	0	1	3.17
			16.66							15.76
Компоненты программы			Фактор							
Мастерство катания				1.00	3.50	4.50	4.75	4.25	4.25	4.33
Транзишн				1.00	3.25	4.25	4.50	4.00	4.00	4.08
Представление/Исполнение				1.00	3.25	4.00	4.50	4.25	4.00	4.08
Интерпретация				1.00	3.50	4.25	4.50	4.25	4.50	4.33
Сумма за компоненты программы (умноженная)										16.82

Снижения	Падения: -1.00	-1.00
----------	----------------	-------

! Неясное ребро на толчке F/Lz x Надбавка за прыжки во второй половине программы (10%)

- II Спортивный разряд, девочки						
Место	Имя участника	Старт. номер	Общая сумма за вид	Сумма за элементы	Сумма за компоненты (умноженная)	Общая сумма снижений
12	Вероника ТАКИДЗЕ СШ №7	10	31.55	15.38	17.17	1.00

#	Исполненные элементы	Info	Базовая стоимость	GOE	J1	J2	J3	J4	J5	Оценка бригады
1	LSp2		1.90	0.50	1	1	1	1	1	2.40
2	StSq2		2.60	0.50	0	1	1	1	1	3.10
3	1A		1.21	x 0.20	0	0	1	2	2	1.41
4	CCoSp3		3.00	0.83	0	1	2	2	2	3.83
5	2Lz+2Lo		4.29	x 0.10	0	1	0	-1	1	4.39
6	2F<<	<<	0.55	x -0.30	-3	-3	-3	-3	-3	0.25
			13.55							15.38
Компоненты программы			Фактор							
Мастерство катания				1.00	3.50	4.50	4.50	4.50	4.75	4.50
Транзишн				1.00	3.25	4.50	4.00	4.25	4.25	4.17
Представление/Исполнение				1.00	3.25	4.25	4.25	4.00	4.25	4.17
Интерпретация				1.00	3.50	4.50	4.25	4.25	4.50	4.33
Сумма за компоненты программы (умноженная)										17.17

Снижения	Падения: -1.00	-1.00
----------	----------------	-------

<< Пониженный прыжок x Надбавка за прыжки во второй половине программы (10%)

II СПОРТИВНЫЙ РАЗРЯД, ДЕВОЧКИ Короткая программа ДЕТАЛИЗАЦИЯ СУДЕЙСКИХ ОЦЕНОК

II Спортивный разряд, девочки						
Место	Имя участника	Старт. номер	Общая сумма за вид	Сумма за элементы	Сумма за компоненты (умноженная)	Общая сумма снижений
13	Яна ЦОЙ Отделение "Конек Чайковской" (Самбо-70)	9	31.25	15.33	15.92	0.00

#	Исполненные элементы	Info	Базовая стоимость	GOE	J1	J2	J3	J4	J5	Оценка бригады
1	1A		1.10	0.20	0	1	1	1	1	1.30
2	StSq2		2.60	0.17	0	0	0	1	1	2.77
3	LSp3		2.40	0.33	0	1	0	1	1	2.73
4	2Lz		2.31	x 0.00	0	0	0	0	0	2.31
5	2F+2T	!	3.52	x -0.30	-1	-1	-1	-1	0	3.22
6	CCoSp3		3.00	0.00	0	0	0	0	0	3.00
			14.93							15.33
Компоненты программы			Фактор							
Мастерство катания			1.00							4.00
Транзишн			1.00							3.75
Представление/Исполнение			1.00							4.00
Интерпретация			1.00							4.17
Сумма за компоненты программы (умноженная)										15.92

Снижения	0.00
----------	------

! Неясное ребро на толчке F/Lz x Надбавка за прыжки во второй половине программы (10%)

II Спортивный разряд, девочки						
Место	Имя участника	Старт. номер	Общая сумма за вид	Сумма за элементы	Сумма за компоненты (умноженная)	Общая сумма снижений
14	Светлана КАРАПЕТЯН СШОР "Москвич"	3	31.03	15.29	15.74	0.00

#	Исполненные элементы	Info	Базовая стоимость	GOE	J1	J2	J3	J4	J5	Оценка бригады
1	CCoSp3		3.00	0.33	0	1	1	0	1	3.33
2	StSq1		1.80	0.17	0	0	0	1	1	1.97
3	2Lz		2.31	x 0.00	0	0	0	0	-1	2.31
4	1A		1.21	x 0.00	0	0	0	0	1	1.21
5	2F+2Lo		4.07	x 0.00	0	0	0	0	0	4.07
6	LSp3		2.40	0.00	0	0	0	1	0	2.40
			14.79							15.29
Компоненты программы			Фактор							
Мастерство катания			1.00							3.83
Транзишн			1.00							3.83
Представление/Исполнение			1.00							4.00
Интерпретация			1.00							4.08
Сумма за компоненты программы (умноженная)										15.74

Снижения	0.00
----------	------

x Надбавка за прыжки во второй половине программы (10%)

II Спортивный разряд, девочки						
Место	Имя участника	Старт. номер	Общая сумма за вид	Сумма за элементы	Сумма за компоненты (умноженная)	Общая сумма снижений
15	Майя КУЗЬМИНА СШОР "Москвич"	19	30.74	15.48	16.26	1.00

#	Исполненные элементы	Info	Базовая стоимость	GOE	J1	J2	J3	J4	J5	Оценка бригады
1	2Lz		2.10	-0.30	-1	-1	-1	-1	-1	1.80
2	LSp3		2.40	0.83	1	2	1	2	2	3.23
3	StSq2		2.60	0.50	1	0	1	1	1	3.10
4	3S<<+2T	<<	2.86	x -0.47	-2	-3	-3	-2	-2	2.39
5	2A		3.63	x -1.50	-3	-3	-3	-3	-3	2.13
6	CCoSp2		2.50	0.33	1	0	1	0	1	2.83
			16.09							15.48
Компоненты программы			Фактор							
Мастерство катания			1.00							4.17
Транзишн			1.00							3.92
Представление/Исполнение			1.00							4.00
Интерпретация			1.00							4.17
Сумма за компоненты программы (умноженная)										16.26

Снижения	Падения: -1.00	-1.00
----------	----------------	-------

<< Пониженный прыжок x Надбавка за прыжки во второй половине программы (10%)

II СПОРТИВНЫЙ РАЗРЯД, ДЕВОЧКИ Короткая программа ДЕТАЛИЗАЦИЯ СУДЕЙСКИХ ОЦЕНОК

- II Спортивный разряд, девочки						
Место	Имя участника	Старт. номер	Общая сумма за вид	Сумма за элементы	Сумма за компоненты (умноженная)	Общая сумма снижений
16	Мария ШИРЯЕВА СШОР "Сокольники"	28	30.42	14.91	15.51	0.00

#	Исполненные элементы	Info	Базовая стоимость	GOE	J1	J2	J3	J4	J5	Оценка бригады
1	2Lo+2T		3.10	0.00	0	0	0	0	0	3.10
2	CCoSp3		3.00	0.17	0	1	0	0	1	3.17
3	StSq2		2.60	0.00	0	0	0	0	0	2.60
4	1A		1.21	x 0.00	0	0	0	0	1	1.21
5	2S		1.43	x 0.00	0	0	0	0	0	1.43
6	LSp3		2.40	1.00	2	2	0	2	3	3.40
			13.74							14.91
Компоненты программы			Фактор							
Мастерство катания			1.00							3.92
Транзишн			1.00							3.67
Представление/Исполнение			1.00							3.92
Интерпретация			1.00							4.00
Сумма за компоненты программы (умноженная)										15.51

Снижения	0.00
----------	------

x Надбавка за прыжки во второй половине программы (10%)

II Спортивный разряд, девочки						
Место	Имя участника	Старт. номер	Общая сумма за вид	Сумма за элементы	Сумма за компоненты (умноженная)	Общая сумма снижений
17	Юлия ГОРЮНОВА СШОР "Сокольники"	16	29.82	13.99	15.83	0.00

#	Исполненные элементы	Info	Базовая стоимость	GOE	J1	J2	J3	J4	J5	Оценка бригады
1	LSp1		1.50	0.50	1	0	1	1	1	2.00
2	1A		1.10	0.00	0	0	0	0	0	1.10
3	2Lo+2T		3.10	0.00	0	0	0	0	0	3.10
4	CCoSp3		3.00	0.00	0	0	1	0	-1	3.00
5	2F		2.09	x 0.10	0	0	0	2	1	2.19
6	StSq2		2.60	0.00	0	0	0	1	0	2.60
			13.39							13.99
Компоненты программы			Фактор							
Мастерство катания			1.00							4.08
Транзишн			1.00							3.83
Представление/Исполнение			1.00							3.92
Интерпретация			1.00							4.00
Сумма за компоненты программы (умноженная)										15.83

Снижения	0.00
----------	------

x Надбавка за прыжки во второй половине программы (10%)

II Спортивный разряд, девочки						
Место	Имя участника	Старт. номер	Общая сумма за вид	Сумма за элементы	Сумма за компоненты (умноженная)	Общая сумма снижений
18	Дарья СНЕГОВСКАЯ СШОР "Москвич"	26	28.79	14.54	16.25	2.00

#	Исполненные элементы	Info	Базовая стоимость	GOE	J1	J2	J3	J4	J5	Оценка бригады
1	3Lz<<+COMBO	<<	2.10	-0.90	-3	-3	-3	-3	-3	1.20
2	LSp3		2.40	0.50	0	1	1	1	2	2.90
3	StSqB		1.50	0.00	0	0	0	0	1	1.50
4	CCoSp3		3.00	0.33	0	1	1	0	1	3.33
5	3S<	<	3.41	x -2.10	-3	-3	-3	-3	-3	1.31
6	2A		3.63	x 0.67	0	1	2	1	2	4.30
			16.04							14.54
Компоненты программы			Фактор							
Мастерство катания			1.00							4.08
Транзишн			1.00							3.92
Представление/Исполнение			1.00							4.00
Интерпретация			1.00							4.25
Сумма за компоненты программы (умноженная)										16.25

Снижения	Падения: -2.00	-2.00
----------	----------------	-------

< Недокрученный прыжок << Пониженный прыжок x Надбавка за прыжки во второй половине программы (10%)



II СПОРТИВНЫЙ РАЗРЯД, ДЕВОЧКИ Короткая программа ДЕТАЛИЗАЦИЯ СУДЕЙСКИХ ОЦЕНОК

- II Спортивный разряд, девочки						
Место	Имя участника	Старт. номер	Общая сумма за вид	Сумма за элементы	Сумма за компоненты (умноженная)	Общая сумма снижений
19	Елизавета КУЛЕШОВА УОР №4	22	28.29	13.96	15.33	1.00

#	Исполненные элементы	Info	Базовая стоимость	GOE	J1	J2	J3	J4	J5	Оценка бригады
1	1A		1.10	0.07	0	0	0	1	1	1.17
2	StSq2		2.60	0.17	0	0	0	1	1	2.77
3	2Lz		2.31	x -0.10	0	0	0	-1	-1	2.21
4	2F+2Lo<<	<<	2.64	x -0.90	-3	-3	-3	-3	-3	1.74
5	LSp3		2.40	0.50	0	1	1	1	1	2.90
6	CCoSp3		3.00	0.17	0	0	0	1	1	3.17
			14.05							13.96
Компоненты программы			Фактор							
Мастерство катания				1.00	3.75	3.75	3.75	4.00	4.25	3.83
Транзишн				1.00	3.25	3.50	3.50	4.00	4.00	3.67
Представление/Исполнение				1.00	3.50	3.75	3.50	4.25	4.00	3.75
Интерпретация				1.00	3.50	4.00	3.75	4.50	4.50	4.08
Сумма за компоненты программы (умноженная)										15.33

Снижения	Падения: -1.00	-1.00
----------	----------------	-------

<< Пониженный прыжок x Надбавка за прыжки во второй половине программы (10%)

- II Спортивный разряд, девочки						
Место	Имя участника	Старт. номер	Общая сумма за вид	Сумма за элементы	Сумма за компоненты (умноженная)	Общая сумма снижений
20	Надежда СУЛА СШОР "Москвич"	2	27.44	11.44	16.00	0.00

#	Исполненные элементы	Info	Базовая стоимость	GOE	J1	J2	J3	J4	J5	Оценка бригады
1	CCoSp3		3.00	0.00	0	0	0	1	0	3.00
2	3Lo<<+2T	<<	3.10	-0.70	-2	-3	-3	-2	-2	2.40
3	StSq1		1.80	0.00	0	0	0	-1	0	1.80
4	2A<<	<<	1.21	x -0.40	-2	-3	-2	-2	-2	0.81
5	3S<<	<<	1.43	x -0.40	-2	-3	-2	-2	-2	1.03
6	LSp3		2.40	0.00	0	0	0	0	0	2.40
			12.94							11.44
Компоненты программы			Фактор							
Мастерство катания				1.00	3.75	4.25	4.00	4.25	4.25	4.17
Транзишн				1.00	3.25	4.00	3.50	4.00	4.00	3.83
Представление/Исполнение				1.00	3.50	3.75	3.75	4.25	4.25	3.92
Интерпретация				1.00	3.50	4.00	4.00	4.25	4.25	4.08
Сумма за компоненты программы (умноженная)										16.00

Снижения	0.00
----------	------

<< Пониженный прыжок x Надбавка за прыжки во второй половине программы (10%)

- II Спортивный разряд, девочки						
Место	Имя участника	Старт. номер	Общая сумма за вид	Сумма за элементы	Сумма за компоненты (умноженная)	Общая сумма снижений
21	Милолика АРТАМОНОВА	6	27.35	12.85	14.50	0.00

#	Исполненные элементы	Info	Базовая стоимость	GOE	J1	J2	J3	J4	J5	Оценка бригады
1	1A		1.10	0.00	0	0	0	0	0	1.10
2	StSq1		1.80	0.00	0	0	0	0	0	1.80
3	CCoSp3		3.00	0.17	0	0	1	0	1	3.17
4	2Lz	x	2.31	-0.50	-2	-1	-1	-2	-2	1.81
5	LSp1		1.50	-0.40	-1	-1	0	-2	-2	1.10
6	2F+2Lo	x	4.07	-0.20	-1	0	-1	-1	0	3.87
			13.78							12.85
Компоненты программы			Фактор							
Мастерство катания				1.00	3.50	3.50	3.75	3.75	3.75	3.67
Транзишн				1.00	3.25	3.50	3.50	3.50	3.75	3.50
Представление/Исполнение				1.00	3.25	3.50	3.50	4.00	3.75	3.58
Интерпретация				1.00	3.50	3.75	3.50	4.00	4.00	3.75
Сумма за компоненты программы (умноженная)										14.50

Снижения	0.00
----------	------

x Надбавка за прыжки во второй половине программы (10%)

II СПОРТИВНЫЙ РАЗРЯД, ДЕВОЧКИ Короткая программа ДЕТАЛИЗАЦИЯ СУДЕЙСКИХ ОЦЕНОК

- II Спортивный разряд, девочки						
Место	Имя участника	Старт. номер	Общая сумма за вид	Сумма за элементы	Сумма за компоненты (умноженная)	Общая сумма снижений
22	Ксения ЛЯХОВСКАЯ	4	27.32	13.23	15.09	1.00

#	Исполненные элементы	Info	Базовая стоимость	GOE	J1	J2	J3	J4	J5	Оценка бригады
1	StSq1		1.80	0.17	1	0	0	1	0	1.97
2	CCoSp3		3.00	0.17	0	1	0	0	1	3.17
3	2Lz	!	2.31	x -0.90	-3	-3	-3	-3	-2	1.41
4	2F+2Lo		4.07	x -0.10	0	0	-1	0	-1	3.97
5	1A		1.21	x 0.00	0	0	0	0	1	1.21
6	LSp1		1.50	0.00	0	0	0	0	0	1.50
			13.89							13.23
Компоненты программы			Фактор							
Мастерство катания			1.00							3.92
Транзишн			1.00							3.67
Представление/Исполнение			1.00							3.75
Интерпретация			1.00							3.75
Сумма за компоненты программы (умноженная)										15.09

Снижения			Падения: -1.00							-1.00
----------	--	--	----------------	--	--	--	--	--	--	-------

! Неясное ребро на толчке F/Lz x Надбавка за прыжки во второй половине программы (10%)

- II Спортивный разряд, девочки						
Место	Имя участника	Старт. номер	Общая сумма за вид	Сумма за элементы	Сумма за компоненты (умноженная)	Общая сумма снижений
23	Полина ПОПОВА СШОР "Москвич"	25	26.80	11.13	15.67	0.00

#	Исполненные элементы	Info	Базовая стоимость	GOE	J1	J2	J3	J4	J5	Оценка бригады
1	1A		1.10	0.07	0	0	0	1	1	1.17
2	LSp3		2.40	0.17	0	1	1	0	0	2.57
3	1Lz*+COMBO	*	0.00	0.00	-	-	-	-	-	0.00
4	CCoSp3		3.00	0.33	0	1	0	1	1	3.33
5	2F		2.09	x 0.00	0	0	0	0	0	2.09
6	StSq1		1.80	0.17	0	0	1	0	1	1.97
			10.39							11.13
Компоненты программы			Фактор							
Мастерство катания			1.00							3.92
Транзишн			1.00							3.75
Представление/Исполнение			1.00							3.92
Интерпретация			1.00							4.08
Сумма за компоненты программы (умноженная)										15.67

Снижения			0.00							0.00
----------	--	--	------	--	--	--	--	--	--	------

\* Недопустимый элемент x Надбавка за прыжки во второй половине программы (10%)

- II Спортивный разряд, девочки						
Место	Имя участника	Старт. номер	Общая сумма за вид	Сумма за элементы	Сумма за компоненты (умноженная)	Общая сумма снижений
24	Варвара СБИТНЕВА	21	26.36	12.03	14.33	0.00

#	Исполненные элементы	Info	Базовая стоимость	GOE	J1	J2	J3	J4	J5	Оценка бригады
1	1A		1.10	0.00	0	0	0	0	1	1.10
2	StSqB		1.50	0.00	0	0	0	0	0	1.50
3	2Lz		2.31	x -0.20	0	0	-1	-1	-1	2.11
4	CCoSp2		2.50	0.00	0	0	0	0	0	2.50
5	2F+2T		3.52	x -0.60	-2	-2	-2	-2	-2	2.92
6	LSp2		1.90	0.00	0	0	0	0	0	1.90
			12.83							12.03
Компоненты программы			Фактор							
Мастерство катания			1.00							3.75
Транзишн			1.00							3.50
Представление/Исполнение			1.00							3.50
Интерпретация			1.00							3.58
Сумма за компоненты программы (умноженная)										14.33

Снижения			0.00							0.00
----------	--	--	------	--	--	--	--	--	--	------

x Надбавка за прыжки во второй половине программы (10%)

II СПОРТИВНЫЙ РАЗРЯД, ДЕВОЧКИ Короткая программа ДЕТАЛИЗАЦИЯ СУДЕЙСКИХ ОЦЕНОК

II Спортивный разряд, девочки						
Место	Имя участника	Старт. номер	Общая сумма за вид	Сумма за элементы	Сумма за компоненты (умноженная)	Общая сумма снижений
25	Екатерина КОРЖОВА СШОР "Москвич"	14	25.59	11.33	15.26	1.00

#	Исполненные элементы	Info	Базовая стоимость	GOE	J1	J2	J3	J4	J5	Оценка бригады
1	CCoSp3		3.00	0.50	1	1	1	0	1	3.50
2	StSq1		1.80	-0.90	-3	-3	-1	-3	-3	0.90
3	2A<<	<<	1.21	x -0.40	-2	-2	-2	-2	-2	0.81
4	2Lz+2T		3.74	x -0.10	0	0	-1	-1	0	3.64
5	2Lo		1.98	x -0.60	-2	-2	-2	-3	-2	1.38
6	LSp1		1.50	-0.40	-1	-1	-2	-2	-1	1.10
			13.23							11.33
Компоненты программы			Фактор							
Мастерство катания			1.00		3.25	4.00	3.75	4.25	4.25	4.00
Транзишн			1.00		3.00	3.50	3.50	4.00	4.00	3.67
Представление/Исполнение			1.00		3.00	3.75	3.50	4.25	3.75	3.67
Интерпретация			1.00		3.25	3.75	3.75	4.25	4.25	3.92
Сумма за компоненты программы (умноженная)										15.26

Снижения	Падения: -1.00	-1.00
----------	----------------	-------

<< Пониженный прыжок x Надбавка за прыжки во второй половине программы (10%)

II Спортивный разряд, девочки						
Место	Имя участника	Старт. номер	Общая сумма за вид	Сумма за элементы	Сумма за компоненты (умноженная)	Общая сумма снижений
	26 Анна БУЮК СШОР "Москвич"	23	25.26	11.76	15.50	2.00

#	Исполненные элементы	Info	Базовая стоимость	GOE	J1	J2	J3	J4	J5	Оценка бригады
1	StSqB		1.50	0.33	0	1	0	1	1	1.83
2	LSp3		2.40	0.50	0	1	1	1	1	2.90
3	3T<<	<<	1.43	x -0.60	-3	-3	-3	-3	-3	0.83
4	2A<<	<<	1.21	x -0.60	-3	-3	-3	-3	-3	0.61
5	CCoSp3		3.00	0.00	0	0	0	0	1	3.00
6	3S<<+2T	<<	2.86	x -0.27	-2	0	-2	0	-2	2.59
			12.40							11.76
Компоненты программы			Фактор							
Мастерство катания			1.00		4.00	4.00	3.75	4.00	4.50	4.00
Транзишн			1.00		3.50	3.75	3.50	4.00	4.00	3.75
Представление/Исполнение			1.00		3.75	3.75	3.50	3.75	3.75	3.75
Интерпретация			1.00		3.75	4.25	3.75	4.00	4.25	4.00
Сумма за компоненты программы (умноженная)										15.50

Снижения	Падения: -2.00	-2.00
----------	----------------	-------

<< Пониженный прыжок x Надбавка за прыжки во второй половине программы (10%)

- II Спортивный разряд, девочки						
Место	Имя участника	Старт. номер	Общая сумма за вид	Сумма за элементы	Сумма за компоненты (умноженная)	Общая сумма снижений
27	Мария ЮДАЧЕВА СШОР №23	18	24.69	11.03	13.66	0.00

#	Исполненные элементы	Info	Базовая стоимость	GOE	J1	J2	J3	J4	J5	Оценка бригады
1	LSp1		1.50	-0.10	0	-1	0	0	-1	1.40
2	StSqB		1.50	0.00	0	0	0	-1	0	1.50
3	1A		1.21	x 0.00	0	0	0	-1	0	1.21
4	CCoSp1		2.00	0.00	0	0	0	0	0	2.00
5	2S		1.43	x -0.20	-1	-1	-1	-1	-1	1.23
6	2Lz+2Lo		4.29	x -0.60	-2	-2	-3	-2	-2	3.69
			11.93							11.03
Компоненты программы			Фактор							
Мастерство катания			1.00		3.25	3.50	3.50	4.00	3.75	3.58
Транзишн			1.00		3.00	3.25	3.25	3.50	3.50	3.33
Представление/Исполнение			1.00		3.25	3.00	3.25	3.75	3.50	3.33
Интерпретация			1.00		3.25	3.00	3.25	3.75	3.75	3.42
Сумма за компоненты программы (умноженная)										13.66

Снижения	0.00	0.00
----------	------	------

x Надбавка за прыжки во второй половине программы (10%)

II СПОРТИВНЫЙ РАЗРЯД, ДЕВОЧКИ Короткая программа ДЕТАЛИЗАЦИЯ СУДЕЙСКИХ ОЦЕНОК

II Спортивный разряд, девочки						
Место	Имя участника	Старт. номер	Общая сумма за вид	Сумма за элементы	Сумма за компоненты (умноженная)	Общая сумма снижений
28	Полина МЫЦЫК УОР №4	11	22.42	9.33	14.09	1.00

#	Исполненные элементы	Info	Базовая стоимость	GOE	J1	J2	J3	J4	J5	Оценка бригады
1	1A		1.10	-0.60	-3	-3	-3	-3	-3	0.50
2	LSp2		1.90	0.00	0	0	0	0	0	1.90
3	StSqB		1.50	-0.10	0	0	0	-1	-1	1.40
4	CCoSp1		2.00	-0.10	0	-1	0	-1	0	1.90
5	2Lz+2T<<	<<	2.75	x -0.90	-2	-3	-3	-3	-3	1.85
6	2Lo		1.98	x -0.20	-1	0	-1	-1	0	1.78
			11.23							9.33
Компоненты программы			Фактор							
Мастерство катания			1.00							3.58
Транзишн			1.00							3.42
Представление/Исполнение			1.00							3.42
Интерпретация			1.00							3.67
Сумма за компоненты программы (умноженная)										14.09

Снижения	Падения: -1.00	-1.00
----------	----------------	-------

<< Пониженный прыжок x Надбавка за прыжки во второй половине программы (10%)

II Спортивный разряд, девочки						
Место	Имя участника	Старт. номер	Общая сумма за вид	Сумма за элементы	Сумма за компоненты (умноженная)	Общая сумма снижений
29	Злата ФОМИНА СШОР №23	12	21.26	7.01	14.25	0.00

#	Исполненные элементы	Info	Базовая стоимость	GOE	J1	J2	J3	J4	J5	Оценка бригады
1	2Lz+2T		3.40	-0.50	-1	-1	-2	-2	-2	2.90
2	LSp1		1.50	-0.10	0	0	0	-2	-1	1.40
3	StSqB		1.50	0.00	0	0	0	-1	0	1.50
4	2Lz*	*	0.00	x 0.00	-	-	-	-	-	0.00
5	1A		1.21	x 0.00	0	0	0	0	0	1.21
6	CCoSp		0.00	0.00	-	-	-	-	-	0.00
			7.61							7.01
Компоненты программы			Фактор							
Мастерство катания			1.00							3.67
Транзишн			1.00							3.50
Представление/Исполнение			1.00							3.50
Интерпретация			1.00							3.58
Сумма за компоненты программы (умноженная)										14.25

Снижения	0.00
----------	------

\* Недопустимый элемент x Надбавка за прыжки во второй половине программы (10%)

## II СПОРТИВНЫЙ РАЗРЯД, ДЕВОЧКИ

### RESULT DETAILS ПРОИЗВОЛЬНАЯ ПРОГРАММА

PI.	Name	Nation	Total Segment Score =	Total Element Score +	Tot. Prog. Comp. Score * +	SS	TR	PE	IN	Deduct. -	
1	Камила ВАЛИЕВА		74.13	37.47	37.66	5.33	5.00	5.42	0.00	5.17	1.00
2	Яна ЛИВЕНЦЕВА		69.40	37.23	34.17	4.83	4.58	4.75	0.00	4.83	2.00
3	Анастасия ШАБАТОВА		66.79	31.76	36.03	5.25	4.67	4.92	0.00	5.17	1.00
4	Виктория КОРОТКОВА		62.77	30.02	33.75	4.92	4.58	4.58	0.00	4.67	1.00
5	Софья МУРАВЬЕВА		61.97	29.81	33.16	4.75	4.42	4.58	0.00	4.67	1.00
6	София КОНОВАЛОВА		59.94	27.61	33.33	4.75	4.42	4.67	0.00	4.67	1.00
7	Софья АКАТЬЕВА		59.62	29.91	32.71	4.75	4.42	4.42	0.00	4.58	3.00
8	Мария РОМАНОВА		59.46	26.16	33.30	4.92	4.42	4.58	0.00	4.58	0.00
9	Дарья СНЕГОВСКАЯ		58.56	30.14	29.42	4.17	3.92	4.08	0.00	4.17	1.00
10	Наталья ОВСЯННИКОВА		58.34	26.11	32.23	4.42	4.33	4.58	0.00	4.58	0.00
11	Майя КУЗЬМИНА		55.81	24.14	31.67	4.42	4.17	4.42	0.00	4.58	0.00
12	Елизавета САФРОНОВА		54.84	23.16	32.68	4.67	4.33	4.58	0.00	4.58	1.00
13	Вероника ТАКИДЗЕ		51.28	22.27	30.01	4.42	4.08	4.00	0.00	4.17	1.00
14	Юлия ГОРЮНОВА		50.95	20.94	30.01	4.25	4.00	4.17	0.00	4.25	0.00
15	Яна ЦОЙ		50.91	20.34	30.57	4.33	4.00	4.33	0.00	4.33	0.00
16	Светлана КАРАПЕТЯН		50.31	20.61	29.70	4.17	4.00	4.08	0.00	4.25	0.00
17	Мария ШИРЯЕВА		49.76	20.37	29.39	4.25	4.00	4.08	0.00	4.00	0.00
18	Надежда СУЛА		48.60	21.56	28.04	4.08	3.67	3.83	0.00	4.00	1.00
19	Анна БУЮК		47.44	22.65	25.79	3.83	3.33	3.50	0.00	3.67	1.00
20	Елена ЖЕЛУДОВА		47.42	18.14	29.28	4.25	3.92	3.92	0.00	4.17	0.00
21	Елизавета КУЛЕШОВА		45.72	20.17	26.55	3.83	3.42	3.83	0.00	3.67	1.00
22	Ксения ЛЯХОВСКАЯ		43.59	18.84	24.75	3.58	3.33	3.42	0.00	3.42	0.00
23	Варвара СБИТНЕВА		42.30	18.03	24.27	3.50	3.33	3.33	0.00	3.33	0.00
24	Мария ЮДАЧЕВА		41.65	19.04	22.61	3.33	3.08	3.08	0.00	3.08	0.00
25	Полина МЫЦЫК		41.62	18.84	22.78	3.50	3.08	3.00	0.00	3.08	0.00
26	Полина ПОПОВА		40.42	17.63	25.79	3.75	3.33	3.58	0.00	3.67	3.00
27	Милолика АРТАМОНОВА		40.28	16.84	24.44	3.58	3.33	3.25	0.00	3.42	1.00
28	Екатерина КОРЖОВА		40.08	14.84	26.24	3.58	3.42	3.75	0.00	3.83	1.00
29	Злата ФОМИНА		39.52	16.88	22.64	3.33	3.00	3.08	0.00	3.17	0.00

SS = Мастерство катани:

TR = Транзишн

PE = Представление/Исполнение

IN = Интерпретация

## II СПОРТИВНЫЙ РАЗРЯД, ДЕВОЧКИ

### RESULT DETAILS ПРОИЗВОЛЬНАЯ ПРОГРАММА

\* = factored score

Printed: 30.10.2016 14:24:36

II СПОРТИВНЫЙ РАЗРЯД, ДЕВОЧКИ ПРОИЗВОЛЬНАЯ ПРОГРАММА

JUDGES DETAILS PER SKI

Rank	Name	Nation	Starting Number	Total Segment Score	Total Element Score	Program Component Score (factored)	Total Deductions
1	Камила ВАЛИЕВА		29	74.13	37.47	37.66	1.00

#	Executed Elements	Info	Base Value	GOE	J1	J2	J3	J4	J5	J6	J7	J8	J9	Scores of Panel
1	2A		3.30	0.67	1	2	2	1	1					3.97
2	3S		4.40	0.70	1	2	0	1	1					5.10
3	3Lo<<	<<	1.80	-0.90	-3	-3	-3	-3	-3					0.90
4	StSq3		3.30	0.67	1	0	2	1	2					3.97
5	FCCoSp3		3.00	1.00	2	2	2	2	2					4.00
6	3T		4.73	x	0	1	-1	0	0					4.73
7	3S+2T		6.27	x	-1	-2	-1	-1	-1					5.57
8	2A+2T		5.06	x	1	2	0	0	0					5.23
9	CCoSp3		3.00	1.00	2	2	2	2	2					4.00
			34.86											37.47
Program Components			Factor											
Мастерство катания				1.80	5.50	5.50	5.50	4.50	5.00					5.33
Транзишн				1.80	5.00	5.00	5.00	4.25	5.00					5.00
Представление/Исполнение				1.80	5.75	5.50	5.50	4.25	5.25					5.42
Интерпретация				1.80	5.75	0.25	5.50	4.50	5.50					5.17
Judges Total Program Component Score (factored)														37.66

Deductions	Falls:	-1.00												-1.00
------------	--------	-------	--	--	--	--	--	--	--	--	--	--	--	-------

<< Downgraded jump x Credit for highlight distribution, base value multiplied by 1.1

Rank	Name	Nation	Starting Number	Total Segment Score	Total Element Score	Program Component Score (factored)	Total Deductions
2	Яна ЛИВЕНЦЕВА		26	69.40	37.23	34.17	2.00

#	Executed Elements	Info	Base Value	GOE	J1	J2	J3	J4	J5	J6	J7	J8	J9	Scores of Panel
1	3Lz+2T		7.30	0.23	1	1	0	0	0					7.53
2	2A+2T		4.60	0.50	1	1	1	0	1					5.10
3	3Lz	!	6.00	-0.23	-1	-1	0	0	0					5.77
4	FSSp2		2.30	0.50	1	1	1	0	1					2.80
5	StSq2		2.60	0.33	1	1	1	0	0					2.93
6	3S		4.84	x	0	1	-1	0	0					4.84
7	3T		4.73	x	-3	-3	-3	-3	-3					2.63
8	2A		3.63	x	-3	-3	-3	-3	-3					2.13
9	CCoSp3		3.00	0.50	1	1	0	1	1					3.50
			39.00											37.23
Program Components			Factor											
Мастерство катания				1.80	5.50	5.00	5.25	4.00	4.25					4.83
Транзишн				1.80	5.00	4.50	5.00	4.00	4.25					4.58
Представление/Исполнение				1.80	5.00	4.75	5.00	4.25	4.50					4.75
Интерпретация				1.80	5.25	4.50	5.50	4.25	4.75					4.83
Judges Total Program Component Score (factored)														34.17

Deductions	Falls:	-2.00												-2.00
------------	--------	-------	--	--	--	--	--	--	--	--	--	--	--	-------

x Credit for highlight distribution, base value multiplied by 1.1 ! Not clear edge

II СПОРТИВНЫЙ РАЗРЯД, ДЕВОЧКИ ПРОИЗВОЛЬНАЯ ПРОГРАММА

JUDGES DETAILS PER SKI

Rank	Name	Nation	Starting Number	Total Segment Score	Total Element Score	Program Score (factored)	Total Component Score (factored)	Total Deductions
3	Анастасия ШАБАТОВА		28	66.79	31.76		36.03	1.00

#	Executed Elements	Info	Base Value	GOE	J1	J2	J3	J4	J5	J6	J7	J8	J9	Scores of Panel
1	2A		3.30	0.67	1	2	0	1	2					3.97
2	3S		4.40	-1.17	-2	-1	-2	-2	-1					3.23
3	3T+2T		5.60	0.47	0	1	-1	1	1					6.07
4	3Lo		5.10	-2.10	-3	-3	-3	-3	-3					3.00
5	FCCoSp3		3.00	0.50	0	1	1	1	1					3.50
6	2A+2T		5.06	x 0.50	0	1	1	1	1					5.56
7	3T		4.73	x -1.40	-2	-1	-2	-2	-2					3.33
8	StSq2		2.60	0.50	0	1	1	1	1					3.10
9	CSp1*	*	0.00	0.00	-	-	-	-	-					0.00
			33.79											31.76
Program Components				Factor										
Мастерство катания				1.80	5.25	5.25	5.25	4.50	5.25					5.25
Транзишн				1.80	4.50	5.00	4.50	3.75	5.00					4.67
Представление/Исполнение				1.80	4.75	5.25	5.00	4.25	5.00					4.92
Интерпретация				1.80	5.25	5.00	5.25	4.00	5.25					5.17
Judges Total Program Component Score (factored)														36.03

Deductions	Falls: -1.00	-1.00
------------	--------------	-------

\* Invalid element    x Credit for highlight distribution, base value multiplied by 1.1

Rank	Name	Nation	Starting Number	Total Segment Score	Total Element Score	Program Score (factored)	Total Component Score (factored)	Total Deductions
4	Виктория КОРОТКОВА		27	62.77	30.02		33.75	1.00

#	Executed Elements	Info	Base Value	GOE	J1	J2	J3	J4	J5	J6	J7	J8	J9	Scores of Panel
1	2A+2T		4.60	-1.00	-2	-2	-2	-1	-2					3.60
2	3T		4.30	-2.10	-3	-3	-3	-3	-3					2.20
3	StSq2		2.60	0.50	1	0	1	1	1					3.10
4	3T+2T		6.16	x -1.17	-2	-2	-1	-2	-1					4.99
5	2A		3.63	x 0.33	0	1	0	1	1					3.96
6	2F		2.09	x -0.50	-1	-2	-2	-1	-2					1.59
7	CCoSp3		3.00	0.50	1	2	1	1	1					3.50
8	3S		4.84	x -0.23	-1	0	-1	0	0					4.61
9	FSSp2		2.30	0.17	0	0	0	1	1					2.47
			33.52											30.02
Program Components				Factor										
Мастерство катания				1.80	5.00	5.00	5.00	4.25	4.75					4.92
Транзишн				1.80	5.00	4.50	4.75	3.75	4.50					4.58
Представление/Исполнение				1.80	4.75	4.50	4.75	4.00	4.50					4.58
Интерпретация				1.80	5.25	4.50	4.75	4.00	4.75					4.67
Judges Total Program Component Score (factored)														33.75

Deductions	Falls: -1.00	-1.00
------------	--------------	-------

x Credit for highlight distribution, base value multiplied by 1.1



II СПОРТИВНЫЙ РАЗРЯД, ДЕВОЧКИ ПРОИЗВОЛЬНАЯ ПРОГРАММА

JUDGES DETAILS PER SKI

Rank	Name				Nation	Starting Number	Total Segment Score	Total Element Score			Program	Total Component Score (factored)	Total Deductions
5	Софья МУРАВЬЕВА					23	61.97	29.81				33.16	1.00

#	Executed Elements	Info	Base Value	GOE	J1	J2	J3	J4	J5	J6	J7	J8	J9	Scores of Panel
1	2A+2T		4.60	-0.50	-1	-1	-1	-1	-2					4.10
2	3S<	<	3.10	-2.10	-3	-3	-3	-3	-3					1.00
3	3T<	<	3.00	-0.70	-1	-1	-1	-1	-1					2.30
4	FSSp3		2.60	0.50	1	1	1	1	1					3.10
5	StSq2		2.60	0.50	1	1	1	0	1					3.10
6	3S+2T		6.27	x 0.00	-1	1	0	0	0					6.27
7	2Lz		2.31	x 0.00	0	1	0	0	0					2.31
8	2A		3.63	x 0.50	1	1	1	0	1					4.13
9	CCoSp3		3.00	0.50	1	2	1	0	1					3.50
			31.11											29.81
Program Components				Factor										
Мастерство катания				1.80	4.75	5.25	4.75	4.00	4.75					4.75
Транзишн				1.80	4.25	5.00	4.50	3.75	4.50					4.42
Представление/Исполнение				1.80	4.50	5.25	4.75	4.00	4.50					4.58
Интерпретация				1.80	4.50	5.00	4.75	4.00	4.75					4.67
Judges Total Program Component Score (factored)														33.16

Deductions	Falls: -1.00	-1.00
------------	--------------	-------

< Under-rotated jump   x Credit for highlight distribution, base value multiplied by 1.1

Rank	Name				Nation	Starting Number	Total Segment Score	Total Element Score			Program	Total Component Score (factored)	Total Deductions
6	София КОНОВАЛОВА					25	59.94	27.61				33.33	1.00

#	Executed Elements	Info	Base Value	GOE	J1	J2	J3	J4	J5	J6	J7	J8	J9	Scores of Panel
1	2A+2T		4.60	0.50	1	2	1	1	1					5.10
2	2A		3.30	-1.50	-3	-3	-3	-3	-3					1.80
3	CCoSp3		3.00	0.50	1	1	1	1	1					3.50
4	2Lz	!	2.10	-0.10	-1	-1	0	0	0					2.00
5	2Lo		1.80	0.30	1	2	0	1	1					2.10
6	StSq3		3.30	0.50	1	0	1	1	1					3.80
7	2F+2T		3.52	x 0.20	1	1	0	0	1					3.72
8	2F		2.09	x 0.00	0	0	0	0	0					2.09
9	FCCoSp3		3.00	0.50	1	2	1	0	1					3.50
			26.71											27.61
Program Components				Factor										
Мастерство катания				1.80	5.00	5.25	4.75	4.00	4.50					4.75
Транзишн				1.80	4.75	4.50	4.50	3.50	4.25					4.42
Представление/Исполнение				1.80	4.75	4.75	4.75	3.50	4.50					4.67
Интерпретация				1.80	4.75	4.75	5.00	3.50	4.50					4.67
Judges Total Program Component Score (factored)														33.33

Deductions	Falls: -1.00	-1.00
------------	--------------	-------

x Credit for highlight distribution, base value multiplied by 1.1   ! Not clear edge

II СПОРТИВНЫЙ РАЗРЯД, ДЕВОЧКИ ПРОИЗВОЛЬНАЯ ПРОГРАММА

JUDGES DETAILS PER SKI

Rank	Name	Nation	Starting Number	Total Segment Score	Total Element Score	Program Score (factored)	Total Component Score (factored)	Total Deductions
7	Софья АКАТЬЕВА		24	59.62	29.91		32.71	3.00

#	Executed Elements	Info	Base Value	GOE	J1	J2	J3	J4	J5	J6	J7	J8	J9	Scores of Panel
1	StSq2		2.60	0.50	1	1	1	1	1					3.10
2	2A		3.30	0.67	1	2	2	1	1					3.97
3	3F<	<	4.07	x -2.10	-3	-3	-3	-3	-3					1.97
4	FSSp3		2.60	0.50	1	0	1	1	1					3.10
5	3Lz<	<	4.62	x -2.10	-3	-3	-3	-3	-3					2.52
6	3Lz<<+REP	<<	1.62	x -0.90	-3	-3	-3	-3	-3					0.72
7	3T+2T		6.16	x -1.40	-2	-2	-2	-2	-2					4.76
8	CCoSp3		3.00	0.50	1	1	1	1	1					3.50
9	3S+2T		6.27	x 0.00	0	0	-1	0	0					6.27
			34.24											29.91
Program Components			Factor											
Мастерство катания				1.80	5.25	5.00	4.50	4.25	4.75					4.75
Транзишн				1.80	4.75	4.75	4.00	4.00	4.50					4.42
Представление/Исполнение				1.80	4.75	4.75	3.75	4.00	4.50					4.42
Интерпретация				1.80	5.00	4.50	4.25	4.00	5.00					4.58
Judges Total Program Component Score (factored)														32.71

Deductions			Falls: -3.00											-3.00
------------	--	--	--------------	--	--	--	--	--	--	--	--	--	--	-------

< Under-rotated jump << Downgraded jump x Credit for highlight distribution, base value multiplied by 1.1 REP Jump repetition

Rank	Name	Nation	Starting Number	Total Segment Score	Total Element Score	Program Score (factored)	Total Component Score (factored)	Total Deductions
8	Мария РОМАНОВА		22	59.46	26.16		33.30	0.00

#	Executed Elements	Info	Base Value	GOE	J1	J2	J3	J4	J5	J6	J7	J8	J9	Scores of Panel
1	2A+2T		4.60	0.33	0	1	1	0	1					4.93
2	StSq1		1.80	0.17	0	0	1	0	1					1.97
3	CCoSp2		2.50	0.17	0	1	0	0	1					2.67
4	2Lz+2T		3.74	x -0.20	-1	-1	-1	0	0					3.54
5	2A		3.63	x 0.17	0	1	0	0	1					3.80
6	2F	!	2.09	x -0.20	-1	-1	1	-1	0					1.89
7	FSSp3		2.60	0.17	0	0	1	0	1					2.77
8	2Lz		2.31	x 0.10	0	0	1	0	1					2.41
9	2Lo		1.98	x 0.20	0	1	1	0	1					2.18
			25.25											26.16
Program Components			Factor											
Мастерство катания				1.80	4.50	5.25	5.25	3.50	5.00					4.92
Транзишн				1.80	4.00	4.75	5.00	3.50	4.50					4.42
Представление/Исполнение				1.80	4.25	5.00	5.00	3.25	4.50					4.58
Интерпретация				1.80	4.25	5.00	4.75	3.25	4.75					4.58
Judges Total Program Component Score (factored)														33.30

Deductions														0.00
------------	--	--	--	--	--	--	--	--	--	--	--	--	--	------

x Credit for highlight distribution, base value multiplied by 1.1 ! Not clear edge

II СПОРТИВНЫЙ РАЗРЯД, ДЕВОЧКИ ПРОИЗВОЛЬНАЯ ПРОГРАММА

JUDGES DETAILS PER SKI

Rank	Name	Nation	Starting Number	Total Segment Score	Total Element Score	Program Score (factored)	Total Component Score (factored)	Total Deductions
9	Дарья СНЕГОВСКАЯ		12	58.56	30.14		29.42	1.00

#	Executed Elements	Info	Base Value	GOE	J1	J2	J3	J4	J5	J6	J7	J8	J9	Scores of Panel
1	3Lz<	<	4.20	-2.10	-3	-3	-3	-3	-3					2.10
2	3T<	<	3.00	-0.93	-2	-2	-1	-1	-1					2.07
3	CCoSp3		3.00	0.50	1	1	1	1	1					3.50
4	3S<+2T	<	4.84	x -0.70	-1	-2	-1	-1	-1					4.14
5	3S<	<	3.41	x -0.47	-1	-1	-1	0	0					2.94
6	2A		3.63	x 0.50	1	1	1	1	2					4.13
7	FSSp3		2.60	0.33	1	0	0	1	1					2.93
8	StSq2		2.60	0.00	0	0	0	0	0					2.60
9	2A+2T		5.06	x 0.67	1	0	1	2	2					5.73
			32.34											30.14
Program Components				Factor										
Мастерство катания				1.80	4.50	4.00	4.00	4.00	4.50					4.17
Транзишн				1.80	4.25	3.75	3.75	3.50	4.25					3.92
Представление/Исполнение				1.80	4.25	4.00	4.00	3.50	4.50					4.08
Интерпретация				1.80	4.50	4.00	4.00	3.75	4.50					4.17
Judges Total Program Component Score (factored)														29.42

Deductions	Falls: -1.00	-1.00
------------	--------------	-------

< Under-rotated jump   x Credit for highlight distribution, base value multiplied by 1.1

Rank	Name	Nation	Starting Number	Total Segment Score	Total Element Score	Program Score (factored)	Total Component Score (factored)	Total Deductions
10	Наталья ОВСЯННИКОВА		19	58.34	26.11		32.23	0.00

#	Executed Elements	Info	Base Value	GOE	J1	J2	J3	J4	J5	J6	J7	J8	J9	Scores of Panel
1	2A+2T		4.60	-0.67	-2	-2	-1	-1	-1					3.93
2	2Lo		1.80	0.00	0	0	0	0	0					1.80
3	FSSp3		2.60	0.50	0	1	1	1	2					3.10
4	2F		1.90	0.00	0	0	0	0	0					1.90
5	2A		3.63	x 0.00	-1	0	0	1	0					3.63
6	2F+2Lo		4.07	x 0.00	-1	0	0	0	0					4.07
7	CCoSp3		3.00	0.50	1	0	1	1	1					3.50
8	StSq2		2.60	0.33	0	1	1	0	1					2.93
9	2Lze	e	1.65	x -0.40	-2	-2	-1	-1	-1					1.25
			25.85											26.11
Program Components				Factor										
Мастерство катания				1.80	4.25	4.75	4.75	4.00	4.25					4.42
Транзишн				1.80	4.25	4.50	4.50	3.75	4.25					4.33
Представление/Исполнение				1.80	4.50	5.00	4.75	4.00	4.50					4.58
Интерпретация				1.80	4.50	4.75	5.00	4.25	4.50					4.58
Judges Total Program Component Score (factored)														32.23

Deductions		0.00
------------	--	------

x Credit for highlight distribution, base value multiplied by 1.1   e Wrong edge

II СПОРТИВНЫЙ РАЗРЯД, ДЕВОЧКИ ПРОИЗВОЛЬНАЯ ПРОГРАММА

JUDGES DETAILS PER SKI

Rank	Name				Nation	Starting Number	Total Segment Score	Total Element Score					Program Component Score (factored)	Total Deductions
11	Майя КУЗЬМИНА					15	55.81	24.14					31.67	0.00
#	Executed Elements	Info	Base Value	GOE	J1	J2	J3	J4	J5	J6	J7	J8	J9	Scores of Panel
1	3F<<	<<	1.90	-0.60	-2	-3	-2	-2	-2					1.30
2	3S<<+2T	<<	2.60	-0.40	-1	-2	-2	-2	-2					2.20
3	2A+2T		4.60	-0.50	-1	0	-1	-1	-1					4.10
4	3Lo<<	<<	1.80	-0.60	-2	-2	-2	-2	-2					1.20
5	CCoSp3		3.00	0.50	1	1	1	1	2					3.50
6	StSq2		2.60	0.50	1	1	1	0	1					3.10
7	2Lz	x	2.31	0.00	0	0	0	0	1					2.31
8	FSSp2		2.30	0.17	0	1	1	0	0					2.47
9	2A	x	3.63	0.33	0	1	1	0	1					3.96
			24.74											24.14
Program Components				Factor										
Мастерство катания				1.80	4.50	4.50	4.25	3.50	4.50					4.42
Транзишн				1.80	4.25	4.25	4.00	3.50	4.25					4.17
Представление/Исполнение				1.80	4.50	4.75	4.25	3.50	4.50					4.42
Интерпретация				1.80	4.75	4.50	4.50	3.75	4.75					4.58
Judges Total Program Component Score (factored)														31.67
Deductions														0.00

<< Downgraded jump   x Credit for highlight distribution, base value multiplied by 1.1

Rank	Name	Nation	Starting Number	Total Segment Score	Total Element Score	Program Component Score (factored)	Total Deductions							
12	Елизавета САФРОНОВА		20	54.84	23.16	32.68	1.00							
#	Executed Elements	Info	Base Value	GOE	J1	J2	J3	J4	J5	J6	J7	J8	J9	Scores of Panel
1	FCCoSp3		3.00	0.50	1	0	1	1	1					3.50
2	1A		1.10	0.20	1	0	1	1	1					1.30
3	2Lz+2Lo		3.90	-0.90	-3	-3	-3	-2	-3					3.00
4	2F+2Lo		3.70	0.00	0	0	-1	0	1					3.70
5	StSq1		1.80	0.33	1	0	1	0	1					2.13
6	CCoSp3		3.00	0.50	1	1	1	1	1					3.50
7	2F	x	2.09	0.20	0	1	0	1	1					2.29
8	2Lz	x	2.31	0.00	0	1	0	0	0					2.31
9	2S	x	1.43	0.00	0	0	0	0	0					1.43
			22.33											23.16
Program Components				Factor										
Мастерство катания				1.80	4.75	4.50	4.75	3.75	4.75					4.67
Транзишн				1.80	4.50	4.25	4.50	3.75	4.25					4.33
Представление/Исполнение				1.80	4.50	4.75	4.75	4.00	4.50					4.58
Интерпретация				1.80	4.50	4.75	4.75	4.00	4.50					4.58
Judges Total Program Component Score (factored)														32.68
Deductions			Falls: -1.00											-1.00

x Credit for highlight distribution, base value multiplied by 1.1

II СПОРТИВНЫЙ РАЗРЯД, ДЕВОЧКИ ПРОИЗВОЛЬНАЯ ПРОГРАММА

JUDGES DETAILS PER SKI

Rank	Name				Nation	Starting Number	Total Segment Score	Total Element Score				Program Component Score (factored)	Total Deductions	
13	Вероника ТАКИДЗЕ					18	51.28	22.27				30.01	1.00	
#	Executed Elements	Info	Base Value	GOE	J1	J2	J3	J4	J5	J6	J7	J8	J9	Scores of Panel
1	CCoSp3		3.00	0.83	1	1	2	2	2					3.83
2	1A		1.10	0.13	1	0	0	1	1					1.23
3	2S		1.30	0.13	1	1	0	0	2					1.43
4	FCSp1		1.90	0.50	1	0	1	1	1					2.40
5	StSqB		1.50	0.50	1	1	1	1	1					2.00
6	1A+2Lo		3.19	x -0.90	-3	-3	-3	-3	-3					2.29
7	2Lz+2Lo		4.29	x 0.10	0	0	0	1	1					4.39
8	2Lz		2.31	x 0.30	0	1	1	1	1					2.61
9	2F		2.09	x 0.00	-1	-1	0	1	1					2.09
			20.68											22.27
Program Components				Factor										
Мастерство катания				1.80	4.25	4.25	4.75	3.75	4.75					4.42
Транзишн				1.80	4.00	4.00	4.50	3.25	4.25					4.08
Представление/Исполнение				1.80	4.00	3.75	4.50	3.50	4.25					4.00
Интерпретация				1.80	4.25	3.75	4.75	3.75	4.50					4.17
Judges Total Program Component Score (factored)														30.01
Deductions			Falls:	-1.00										-1.00

x Credit for highlight distribution, base value multiplied by 1.1

Rank	Name				Nation	Starting Number	Total Segment Score	Total Element Score	Program Component Score (factored)					Total Deductions
14	Юлия ГОРЮНОВА					13	50.95	20.94	30.01					0.00
#	Executed Elements	Info	Base Value	GOE	J1	J2	J3	J4	J5	J6	J7	J8	J9	Scores of Panel
1	1A		1.10	0.00	0	0	0	0	0					1.10
2	2S+2Lo		3.10	0.00	0	0	0	0	0					3.10
3	FSSp2		2.30	0.17	0	0	0	1	1					2.47
4	2Lo		1.80	0.00	0	0	0	0	0					1.80
5	CCoSp2		2.50	0.33	1	0	0	1	1					2.83
6	2F		2.09	x 0.00	-1	0	0	0	1					2.09
7	2T		1.43	x 0.00	0	0	0	0	1					1.43
8	2F+2T		3.52	x 0.00	0	0	0	0	0					3.52
9	StSq2		2.60	0.00	0	0	0	0	0					2.60
			20.44											20.94
Program Components				Factor										
Мастерство катания				1.80	4.25	4.25	4.25	3.50	4.50					4.25
Транзишн				1.80	4.00	4.00	4.00	3.25	4.00					4.00
Представление/Исполнение				1.80	4.00	4.50	4.25	3.25	4.25					4.17
Интерпретация				1.80	4.25	4.25	4.25	3.50	4.25					4.25
Judges Total Program Component Score (factored)														30.01
Deductions														0.00

x Credit for highlight distribution, base value multiplied by 1.1

II СПОРТИВНЫЙ РАЗРЯД, ДЕВОЧКИ ПРОИЗВОЛЬНАЯ ПРОГРАММА

JUDGES DETAILS PER SKI

Rank	Name				Nation	Starting Number	Total Segment Score	Total Element Score			Program	Total Component Score (factored)	Total Deductions	
15	Яна ЦОЙ					17	50.91	20.34				30.57	0.00	
#	Executed Elements	Info	Base Value	GOE	J1	J2	J3	J4	J5	J6	J7	J8	J9	Scores of Panel
1	3S<<	<<	1.30	-0.60	-1	-3	-3	-3	-3					0.70
2	2Lz		2.10	0.00	0	0	-1	0	1					2.10
3	1A		1.10	0.00	0	1	0	0	0					1.10
4	FSSp2		2.30	0.00	0	0	0	0	1					2.30
5	StSq1		1.80	0.00	0	0	0	0	1					1.80
6	2Lz+2T		3.74	x 0.00	-1	1	0	0	0					3.74
7	2Lo		1.98	x 0.10	0	1	0	0	1					2.08
8	2F+2T		3.52	x 0.00	0	0	0	0	0					3.52
9	CCoSp3		3.00	0.00	0	0	0	0	1					3.00
			20.84											20.34
Program Components				Factor										
Мастерство катания				1.80	4.50	4.25	4.25	3.75	4.50					4.33
Транзишн				1.80	4.00	4.00	4.00	3.25	4.25					4.00
Представление/Исполнение				1.80	4.25	4.50	4.25	3.50	4.50					4.33
Интерпретация				1.80	4.25	4.25	4.50	3.50	4.50					4.33
Judges Total Program Component Score (factored)														30.57
Deductions														0.00

<< Downgraded jump   x Credit for highlight distribution, base value multiplied by 1.1

Rank	Name				Nation	Starting Number	Total Segment Score		Total Element Score		Program Component Score (factored)			Total Deductions	
16	Светлана КАРАПЕТЯН					16	50.31		20.61		29.70			0.00	
#	Executed Elements	Info	Base Value	GOE	J1	J2	J3	J4	J5	J6	J7	J8	J9	Scores of Panel	
1	1A		1.10	0.00	0	1	0	0	0					1.10	
2	FCCoSp3		3.00	0.00	0	0	0	0	1					3.00	
3	StSq2		2.60	0.00	0	1	0	0	0					2.60	
4	2Lz		2.31	x -0.30	-1	-3	-1	-1	-1					2.01	
5	2S		1.43	x 0.00	0	1	0	0	0					1.43	
6	2F		2.09	x 0.00	0	1	-1	0	0					2.09	
7	2F		2.09	x -0.30	-1	-1	-2	-1	-1					1.79	
8	2Lz+2Lo		4.29	x -0.20	-1	-1	-1	0	0					4.09	
9	CCoSp2		2.50	0.00	0	0	0	0	1					2.50	
			21.41											20.61	
Program Components				Factor											
Мастерство катания				1.80	4.25	4.25	4.25	3.50	4.00						4.17
Транзишн				1.80	4.00	4.00	4.00	3.50	4.00						4.00
Представление/Исполнение				1.80	4.00	4.50	4.25	3.50	4.00						4.08
Интерпретация				1.80	4.25	4.25	4.25	3.75	4.25						4.25
Judges Total Program Component Score (factored)														29.70	
Deductions														0.00	

x Credit for highlight distribution, base value multiplied by 1.1

II СПОРТИВНЫЙ РАЗРЯД, ДЕВОЧКИ ПРОИЗВОЛЬНАЯ ПРОГРАММА

JUDGES DETAILS PER SKI

Rank	Name	Nation	Starting Number	Total Segment Score	Total Element Score	Program Component Score (factored)	Total Deductions
17	Мария ШИРЯЕВА		14	49.76	20.37	29.39	0.00

#	Executed Elements	Info	Base Value	GOE	J1	J2	J3	J4	J5	J6	J7	J8	J9	Scores of Panel
1	2S+2T		2.60	0.00	0	1	0	0	0					2.60
2	FCCoSp3		3.00	0.17	0	0	1	0	1					3.17
3	2Lo		1.80	0.00	0	0	0	0	1					1.80
4	2Lo+2T		3.10	0.00	0	0	0	0	0					3.10
5	CCoSp3		3.00	0.17	0	0	1	0	1					3.17
6	StSq1		1.80	0.00	0	0	0	0	0					1.80
7	2F		2.09	x	0	0	0	0	0					2.09
8	2S		1.43	x	0	0	0	0	0					1.43
9	1A		1.21	x	0	0	0	0	1					1.21
			20.03											20.37
Program Components				Factor										
Мастерство катания				1.80	4.25	4.25	4.25	3.50	4.25					4.25
Транзишн				1.80	4.00	4.00	4.00	3.25	4.00					4.00
Представление/Исполнение				1.80	4.50	4.00	4.25	3.00	4.00					4.08
Интерпретация				1.80	4.50	4.00	4.00	3.00	4.00					4.00
Judges Total Program Component Score (factored)														29.39

Deductions	0.00
------------	------

x Credit for highlight distribution, base value multiplied by 1.1

Rank	Name	Nation	Starting Number	Total Segment Score	Total Element Score	Program Component Score (factored)	Total Deductions
18	Надежда СУЛА		10	48.60	21.56	28.04	1.00

#	Executed Elements	Info	Base Value	GOE	J1	J2	J3	J4	J5	J6	J7	J8	J9	Scores of Panel
1	3S<<	<<	1.30	-0.60	-3	-3	-3	-3	-3					0.70
2	3Lo<<	<<	1.80	-0.60	-2	-2	-2	-2	-2					1.20
3	2A<	<	2.30	-0.50	-1	-2	-1	-1	-1					1.80
4	CCoSp3		3.00	0.33	0	1	1	0	1					3.33
5	FCCoSp3		3.00	0.17	0	1	1	0	0					3.17
6	StSq2		2.60	0.50	1	1	0	1	1					3.10
7	2A<+2T	<	3.96	x	-1	-3	-1	-2	-2					3.13
8	2Lz+2T	!	3.74	x	-1	-2	-1	-2	0					3.34
9	2F		2.09	x	-1	-2	-1	-1	-1					1.79
			23.79											21.56
Program Components				Factor										
Мастерство катания				1.80	4.00	4.25	4.00	3.75	4.50					4.08
Транзишн				1.80	3.50	3.75	3.75	3.50	4.00					3.67
Представление/Исполнение				1.80	3.50	4.75	3.75	3.50	4.25					3.83
Интерпретация				1.80	3.75	4.50	4.00	3.75	4.25					4.00
Judges Total Program Component Score (factored)														28.04

Deductions	Falls: -1.00	-1.00
------------	--------------	-------

< Under-rotated jump << Downgraded jump x Credit for highlight distribution, base value multiplied by 1.1 ! Not clear edge

II СПОРТИВНЫЙ РАЗРЯД, ДЕВОЧКИ ПРОИЗВОЛЬНАЯ ПРОГРАММА

JUDGES DETAILS PER SKI

Rank	Name	Nation	Starting Number	Total Segment Score	Total Element Score	Program Score (factored)	Total Component Score (factored)	Total Deductions
19	Анна БУЮК		4	47.44	22.65		25.79	1.00

#	Executed Elements	Info	Base Value	GOE	J1	J2	J3	J4	J5	J6	J7	J8	J9	Scores of Panel
1	FCSp1		1.90	0.00	0	1	0	0	0					1.90
2	2A<	<	2.30	-1.50	-3	-3	-3	-3	-3					0.80
3	3T+2T		5.60	-0.93	-2	-1	-2	-1	-1					4.67
4	StSq1		1.80	0.00	0	0	0	0	1					1.80
5	2A<<+2T	<<	2.64	x -0.40	-2	-2	-2	-2	-2					2.24
6	CCoSp3		3.00	0.50	1	1	1	1	1					3.50
7	3S<<	<<	1.43	x -0.40	-2	-2	-2	-2	-2					1.03
8	3T		4.73	x 0.00	0	1	0	0	0					4.73
9	2Lo		1.98	x 0.00	0	1	0	0	0					1.98
			25.38											22.65
Program Components			Factor											
Мастерство катания				1.80	4.00	3.75	3.75	3.25	4.25					3.83
Транзишн				1.80	3.25	3.25	3.50	3.25	4.00					3.33
Представление/Исполнение				1.80	3.50	3.50	3.50	3.25	4.00					3.50
Интерпретация				1.80	3.75	3.50	3.75	3.50	4.25					3.67
Judges Total Program Component Score (factored)														25.79

Deductions	Falls: -1.00	-1.00
------------	--------------	-------

< Under-rotated jump << Downgraded jump x Credit for highlight distribution, base value multiplied by 1.1

Rank	Name	Nation	Starting Number	Total Segment Score	Total Element Score	Program Score (factored)	Total Component Score (factored)	Total Deductions
20	Елена ЖЕЛУДОВА		21	47.42	18.14		29.28	0.00

#	Executed Elements	Info	Base Value	GOE	J1	J2	J3	J4	J5	J6	J7	J8	J9	Scores of Panel
1	CCoSp3		3.00	0.00	1	0	-1	0	0					3.00
2	1A		1.10	0.07	0	1	0	0	1					1.17
3	2S		1.30	0.07	0	1	0	0	1					1.37
4	FSSp2		2.30	0.00	0	0	0	0	1					2.30
5	StSq1		1.80	0.00	1	0	0	0	0					1.80
6	1A		1.21	x -0.40	-2	-2	-2	-1	-2					0.81
7	2Lz+1Lo<<	<<	2.31	x -0.80	-3	-2	-3	-2	-3					1.51
8	2Lz		2.31	x 0.00	0	0	0	0	1					2.31
9	2F+2Lo		4.07	x -0.20	-1	-1	-1	0	0					3.87
			19.40											18.14
Program Components			Factor											
Мастерство катания				1.80	4.25	4.25	4.25	3.50	4.50					4.25
Транзишн				1.80	4.00	4.00	3.75	3.25	4.00					3.92
Представление/Исполнение				1.80	4.00	4.25	3.75	3.25	4.00					3.92
Интерпретация				1.80	4.50	4.25	4.00	3.50	4.25					4.17
Judges Total Program Component Score (factored)														29.28

Deductions		0.00
------------	--	------

<< Downgraded jump x Credit for highlight distribution, base value multiplied by 1.1



II СПОРТИВНЫЙ РАЗРЯД, ДЕВОЧКИ ПРОИЗВОЛЬНАЯ ПРОГРАММА

JUDGES DETAILS PER SKI

Rank	Name	Nation	Starting Number	Total Segment Score	Total Element Score	Program Score (factored)	Total Component Score (factored)	Total Deductions
21	Елизавета КУЛЕШОВА		11	45.72	20.17		26.55	1.00

#	Executed Elements	Info	Base Value	GOE	J1	J2	J3	J4	J5	J6	J7	J8	J9	Scores of Panel
1	2S		1.30	0.00	0	0	0	0	0					1.30
2	2Lz		2.10	-0.90	-1	-3	-3	-3	-3					1.20
3	FCCoSp3		3.00	0.33	1	0	0	1	1					3.33
4	StSq1		1.80	0.33	1	0	1	0	1					2.13
5	2Lo		1.98	x 0.00	0	0	1	0	0					1.98
6	2F<+2Lo<	!	2.97	x -0.50	-1	-3	-2	0	-2					2.47
7	2Lz+1A+SEQ		2.82	x 0.00	0	1	-1	0	0					2.82
8	2Fe	e	1.54	x -0.10	0	-2	0	0	-1					1.44
9	CCoSp3		3.00	0.50	1	0	1	1	1					3.50
			20.51											20.17
Program Components				Factor										
Мастерство катания				1.80	3.75	3.75	4.00	3.75	4.50					3.83
Транзишн				1.80	3.50	3.25	3.50	3.25	4.25					3.42
Представление/Исполнение				1.80	3.75	3.75	4.00	3.25	4.25					3.83
Интерпретация				1.80	3.50	3.50	4.00	3.50	4.50					3.67
Judges Total Program Component Score (factored)														26.55

Deductions	Falls: -1.00	-1.00
------------	--------------	-------

< Under-rotated jump   x Credit for highlight distribution, base value multiplied by 1.1   e Wrong edge   ! Not clear edge

Rank	Name	Nation	Starting Number	Total Segment Score	Total Element Score	Program Score (factored)	Total Component Score (factored)	Total Deductions
22	Ксения ЛЯХОВСКАЯ		8	43.59	18.84		24.75	0.00

#	Executed Elements	Info	Base Value	GOE	J1	J2	J3	J4	J5	J6	J7	J8	J9	Scores of Panel
1	1A		1.10	0.07	1	0	0	0	1					1.17
2	2T		1.30	0.07	1	0	0	0	1					1.37
3	2F		1.90	0.00	1	-1	0	0	0					1.90
4	CCoSp3		3.00	0.00	1	0	0	0	0					3.00
5	StSqB		1.50	0.00	0	0	0	1	0					1.50
6	2F+2Lo		4.07	x 0.00	0	0	-1	0	0					4.07
7	2Lze+2Lo<	e	3.08	x -0.70	-2	-3	-3	-2	-2					2.38
8	2Lze	e	1.65	x -0.50	-2	-2	-2	0	-1					1.15
9	FSSp2		2.30	0.00	0	-1	0	0	0					2.30
			19.90											18.84
Program Components				Factor										
Мастерство катания				1.80	3.75	3.25	3.50	3.50	4.00					3.58
Транзишн				1.80	3.25	2.75	3.25	3.50	4.00					3.33
Представление/Исполнение				1.80	3.75	3.00	3.25	3.25	4.25					3.42
Интерпретация				1.80	3.75	3.00	3.25	3.25	4.25					3.42
Judges Total Program Component Score (factored)														24.75

Deductions		0.00
------------	--	------

< Under-rotated jump   x Credit for highlight distribution, base value multiplied by 1.1   e Wrong edge

II СПОРТИВНЫЙ РАЗРЯД, ДЕВОЧКИ ПРОИЗВОЛЬНАЯ ПРОГРАММА

JUDGES DETAILS PER SKI

Rank	Name	Nation	Starting Number	Total Segment Score	Total Element Score	Program Score (factored)	Total Component Score (factored)	Total Deductions
23	Варвара СБИТНЕВА		6	42.30	18.03		24.27	0.00

#	Executed Elements	Info	Base Value	GOE	J1	J2	J3	J4	J5	J6	J7	J8	J9	Scores of Panel
1	1A		1.10	0.13	1	0	0	1	1					1.23
2	2F+2Lo<	<	3.20	-0.30	-1	-1	-1	-1	-1					2.90
3	2S		1.30	0.00	0	-1	0	0	1					1.30
4	2Lz+2T<<	<<	2.50	-0.60	-2	-2	-3	-2	-2					1.90
5	FCSp1		1.90	0.00	0	0	0	0	0					1.90
6	StSqB		1.50	0.00	0	0	0	0	0					1.50
7	2F		2.09	x 0.00	0	0	0	0	-1					2.09
8	2Lz		2.31	x -0.10	0	0	-1	-1	0					2.21
9	CCoSp3		3.00	0.00	0	0	0	0	1					3.00
			18.90											18.03
Program Components			Factor											
Мастерство катания				1.80	3.50	3.00	3.50	3.50	3.75					3.50
Транзишн				1.80	3.25	2.50	3.25	3.50	3.50					3.33
Представление/Исполнение				1.80	3.50	2.75	3.25	3.25	3.50					3.33
Интерпретация				1.80	3.25	2.75	3.25	3.50	3.50					3.33
Judges Total Program Component Score (factored)														24.27

Deductions													0.00
------------	--	--	--	--	--	--	--	--	--	--	--	--	------

< Under-rotated jump << Downgraded jump x Credit for highlight distribution, base value multiplied by 1.1

Rank	Name	Nation	Starting Number	Total Segment Score	Total Element Score	Program Score (factored)	Total Component Score (factored)	Total Deductions
24	Мария ЮДАЧЕВА		3	41.65	19.04		22.61	0.00

#	Executed Elements	Info	Base Value	GOE	J1	J2	J3	J4	J5	J6	J7	J8	J9	Scores of Panel
1	FSSp3		2.60	0.50	1	0	1	1	1					3.10
2	StSq1		1.80	0.00	0	0	0	0	0					1.80
3	2S		1.30	0.00	0	0	0	0	1					1.30
4	2Fe+2Lo<	e	2.97	x -0.50	-2	-2	-2	-1	-1					2.47
5	2Lz+2Lo<	<	3.74	x -0.30	-1	-1	-1	-1	-1					3.44
6	2Lz		2.31	x 0.00	0	-1	0	0	0					2.31
7	2A<<	<<	1.21	x -0.53	-2	-3	-2	-3	-3					0.68
8	2Fe	e	1.54	x -0.60	-2	-2	-2	-1	-2					0.94
9	CCoSp3		3.00	0.00	0	0	0	0	1					3.00
			20.47											19.04
Program Components			Factor											
Мастерство катания				1.80	3.50	3.00	3.50	3.00	3.75					3.33
Транзишн				1.80	3.25	0.75	3.25	2.75	3.75					3.08
Представление/Исполнение				1.80	3.25	2.75	3.25	2.75	4.00					3.08
Интерпретация				1.80	3.25	2.75	3.25	2.75	4.00					3.08
Judges Total Program Component Score (factored)														22.61

Deductions													0.00
------------	--	--	--	--	--	--	--	--	--	--	--	--	------

< Under-rotated jump << Downgraded jump x Credit for highlight distribution, base value multiplied by 1.1 e Wrong edge

II СПОРТИВНЫЙ РАЗРЯД, ДЕВОЧКИ ПРОИЗВОЛЬНАЯ ПРОГРАММА

JUDGES DETAILS PER SKI

Rank	Name	Nation	Starting Number	Total Segment Score	Total Element Score	Program	Total Component Score (factored)	Total Deductions
25	Полина МЫЦЫК		2	41.62	18.84		22.78	0.00

#	Executed Elements	Info	Base Value	GOE	J1	J2	J3	J4	J5	J6	J7	J8	J9	Scores of Panel
1	2F+2T		3.20	0.00	0	0	0	0	0					3.20
2	1A		1.10	0.00	0	0	0	0	1					1.10
3	FCCoSp		0.00	0.00	-	-	-	-	-					0.00
4	2Lo		1.80	0.20	1	-1	0	1	1					2.00
5	CCoSp3		3.00	0.00	0	0	0	0	0					3.00
6	StSqB		1.50	-0.10	0	-1	0	0	-1					1.40
7	2Lz+2T		3.74	x 0.00	0	0	0	0	0					3.74
8	2F		2.09	x 0.00	0	0	0	0	0					2.09
9	2Lz		2.31	x 0.00	0	0	0	0	0					2.31
			18.74											18.84
Program Components			Factor											
Мастерство катания				1.80	3.50	3.00	3.50	3.50	4.00					3.50
Транзишн				1.80	3.00	2.25	3.25	3.00	3.75					3.08
Представление/Исполнение				1.80	3.00	2.50	3.25	2.75	3.50					3.00
Интерпретация				1.80	3.00	2.25	3.50	2.75	3.75					3.08
Judges Total Program Component Score (factored)														22.78

Deductions														0.00
------------	--	--	--	--	--	--	--	--	--	--	--	--	--	------

x Credit for highlight distribution, base value multiplied by 1.1

Rank	Name	Nation	Starting Number	Total Segment Score	Total Element Score	Program	Total Component Score (factored)	Total Deductions
26	Полина ПОПОВА		7	40.42	17.63		25.79	3.00

#	Executed Elements	Info	Base Value	GOE	J1	J2	J3	J4	J5	J6	J7	J8	J9	Scores of Panel
1	1A		1.10	0.20	1	2	0	1	1					1.30
2	2Lz+2Lo<<	<<	2.60	-0.90	-3	-3	-3	-3	-3					1.70
3	FSSp1		2.00	0.00	0	-1	0	0	1					2.00
4	StSq1		1.80	0.17	0	1	0	0	1					1.97
5	2Lo		1.98	x 0.20	0	1	0	1	1					2.18
6	2F+2T		3.52	x -0.20	-1	-1	-1	0	0					3.32
7	CCoSp3		3.00	0.50	1	1	0	1	1					3.50
8	2S		1.43	x -0.60	-3	-3	-3	-3	-3					0.83
9	2T		1.43	x -0.60	-3	-3	-3	-3	-3					0.83
			18.86											17.63
Program Components			Factor											
Мастерство катания				1.80	3.25	3.75	3.75	3.75	4.50					3.75
Транзишн				1.80	3.25	3.25	3.50	3.25	4.25					3.33
Представление/Исполнение				1.80	3.00	3.75	3.50	3.50	4.00					3.58
Интерпретация				1.80	3.50	3.50	3.75	3.75	4.25					3.67
Judges Total Program Component Score (factored)														25.79

Deductions			Falls: -3.00											-3.00
------------	--	--	--------------	--	--	--	--	--	--	--	--	--	--	-------

<< Downgraded jump x Credit for highlight distribution, base value multiplied by 1.1

II СПОРТИВНЫЙ РАЗРЯД, ДЕВОЧКИ ПРОИЗВОЛЬНАЯ ПРОГРАММА

JUDGES DETAILS PER SKI

Rank	Name				Nation	Starting Number	Total Segment Score	Total Element Score					Program Component Score (factored)	Total Deductions
27	Милолика АРТАМОНОВА					9	40.28	16.84					24.44	1.00

#	Executed Elements	Info	Base Value	GOE	J1	J2	J3	J4	J5	J6	J7	J8	J9	Scores of Panel
1	1A		1.10	0.00	0	0	0	0	0					1.10
2	CCoSp2		2.50	0.50	0	1	1	2	1					3.00
3	StSq1		1.80	0.00	0	0	0	0	0					1.80
4	2Lz		2.31	x -0.30	-1	-1	-1	-1	-1					2.01
5	2S		1.43	x 0.00	0	1	0	0	0					1.43
6	2Lz+2T		3.74	x 0.00	0	1	-1	0	0					3.74
7	FSSp2		2.30	0.00	0	-1	0	0	0					2.30
8	2F		2.09	x -0.90	-3	-3	-3	-3	-3					1.19
9	1Lo<	<	0.44	x -0.17	0	-3	0	-3	-2					0.27
			17.71											16.84
Program Components			Factor											
Мастерство катания				1.80	3.50	3.50	3.75	3.00	4.25					3.58
Транзишн				1.80	3.25	3.25	3.50	2.75	4.00					3.33
Представление/Исполнение				1.80	3.25	3.00	3.50	3.00	4.00					3.25
Интерпретация				1.80	3.25	3.25	3.75	3.25	4.50					3.42
Judges Total Program Component Score (factored)														24.44

Deductions			Falls:	-1.00										-1.00
------------	--	--	--------	-------	--	--	--	--	--	--	--	--	--	-------

< Under-rotated jump   x Credit for highlight distribution, base value multiplied by 1.1

Rank	Name				Nation	Starting Number	Total Segment Score	Total Element Score					Program Component Score (factored)	Total Deductions
28	Екатерина КОРЖОВА					5	40.08	14.84					26.24	1.00

#	Executed Elements	Info	Base Value	GOE	J1	J2	J3	J4	J5	J6	J7	J8	J9	Scores of Panel
1	2A<	<	2.30	-0.67	-1	-1	-1	-2	-2					1.63
2	StSq1		1.80	0.00	0	0	0	0	1					1.80
3	CCoSp3		3.00	0.33	1	0	1	0	1					3.33
4	2F		2.09	x -0.30	-1	-1	-1	-1	-1					1.79
5	2Lz	!	2.31	x -0.10	0	-1	0	-1	0					2.21
6	2F		2.09	x -0.90	-3	-3	-3	-3	-3					1.19
7	1A		1.21	x 0.00	0	0	0	0	1					1.21
8	2Lo		1.98	x -0.30	-1	-1	0	-1	-1					1.68
9	FCSp		0.00	0.00	-	-	-	-	-					0.00
			16.78											14.84
Program Components			Factor											
Мастерство катания				1.80	3.25	3.50	3.75	3.50	4.50					3.58
Транзишн				1.80	3.00	3.25	3.50	3.50	4.00					3.42
Представление/Исполнение				1.80	3.00	3.75	3.75	3.75	4.00					3.75
Интерпретация				1.80	3.25	3.75	4.00	3.75	4.25					3.83
Judges Total Program Component Score (factored)														26.24

Deductions			Falls:	-1.00										-1.00
------------	--	--	--------	-------	--	--	--	--	--	--	--	--	--	-------

< Under-rotated jump   x Credit for highlight distribution, base value multiplied by 1.1   ! Not clear edge

# II СПОРТИВНЫЙ РАЗРЯД, ДЕВОЧКИ ПРОИЗВОЛЬНАЯ ПРОГРАММА

# JUDGES DETAILS PER SKI

Rank	Name	Nation	Starting Number	Total Segment Score	Total Element Score	Program Score (factored)	Total Component Score (factored)	Total Deductions
29	Злата ФОМИНА		1	39.52	16.88		22.64	0.00

#	Executed Elements	Info	Base Value	GOE	J1	J2	J3	J4	J5	J6	J7	J8	J9	Scores of Panel
1	StSqB		1.50	0.00	-1	0	0	0	0					1.50
2	2A<<	<<	1.10	-0.60	-3	-3	-3	-3	-3					0.50
3	2F+2T	!	3.52	x -0.30	-1	-2	-1	-1	0					3.22
4	1Lz+1T		1.10	x -0.07	0	-3	0	-1	-1					1.03
5	2Lz		2.31	x 0.00	0	0	0	0	1					2.31
6	2Lo		1.98	x 0.00	0	0	0	0	0					1.98
7	FSSp2		2.30	0.00	0	0	0	0	1					2.30
8	2Fe	e	1.54	x -0.50	-2	-2	-2	-1	-1					1.04
9	CCoSp3		3.00	0.00	0	0	0	0	-1					3.00
			18.35											16.88
	Program Components			Factor										
	Мастерство катания			1.80	3.00	3.00	3.50	3.50	3.75					3.33
	Транзишн			1.80	2.50	2.75	3.25	3.00	3.50					3.00
	Представление/Исполнение			1.80	3.00	2.75	3.25	3.00	3.75					3.08
	Интерпретация			1.80	3.00	2.25	3.25	3.25	3.50					3.17
	Judges Total Program Component Score (factored)													22.64

Deductions	0.00
------------	------

<< Downgraded jump x Credit for highlight distribution, base value multiplied by 1.1 e Wrong edge ! Not clear edge

printed: 30.10.2016 14:24:49

# Турнир "На призы ЗТР и СССР В.Н. Кудрявцева"

Москва, Л/Д "Москвич"

28.10.2016 - 30.10.2016

## RESULTS

### II СПОРТИВНЫЙ РАЗРЯД, МАЛЬЧИКИ FINAL RESULT

Pl.	Name	Nation	Total Score	КП	ПП
1	Лев ВИНОКУР СШОР ЦСКА им. С.А.Жука		104,18	1	1
2	Даниил БАЛЫБИН СШ №10		88,81	2	3
3	Игорь ФРОЛОВ Самбо 70, отделение "Хрустальный"		86,40	3	5
4	Серафим КЕДРОВ СШОР "Москвич"		85,94	6	2
5	Артем МОРЯКИН СШОР "Москвич"		85,68	4	4
6	Евгений ЗЕНКИН Самбо 70, отделение "Хрустальный"		80,61	9	6
7	Андрей СМИРНОВ СК "Крылатское"		78,86	8	8
8	Максим АВТУШЕНКО СК "Крылатское"		78,60	7	9
9	Алексей ЛОГУТОВ СШОР "Москвич"		78,36	11	7
10	Дмитрий БЕРЕЗУЦКИЙ СШОР "Москвич"		75,44	12	10
11	Алексей БЕЛКИН СК "Крылатское"		74,77	5	12
12	Арсений КИСЕЛЕВ Отделение "Конек Чайковской" (Самбо-70)		74,30	13	11
13	Кирилл ШАПОВАЛОВ СК "Крылатское"		72,19	10	13
14	Вадим БОЙЦОВ УОР №4		62,14	15	14
15	Илья МАКАРОВ СШ №7		59,00	14	15
16	Захар НИКОНЕНКО УОР №4		52,95	16	16

Ольга КОВАЛЬ МОБ

Старший судья



Татьяна ФЁДОРОВА МОБ

Технический Контролёр



## II СПОРТИВНЫЙ РАЗРЯД, МАЛЬЧИКИ

### RESULT DETAILS КОРОТКАЯ ПРОГРАММА

PI.	Name	Nation	Total Segment Score =	Total Element Score +	Tot. Prog. Comp. Score * +	SS	TR	PE	IN	Deduct. -	
1	Лев ВИНОКУР		42.46	24.63	17.83	4.50	4.25	4.50	0.00	4.58	0.00
2	Даниил БАЛЫБИН		33.86	17.36	16.50	4.17	4.00	4.25	0.00	4.08	0.00
3	Игорь ФРОЛОВ		32.69	16.86	15.83	3.92	3.83	4.00	0.00	4.08	0.00
4	Артем МОРЯКИН		31.19	15.28	15.91	4.08	3.83	4.00	0.00	4.00	0.00
5	Алексей БЕЛКИН		30.60	13.61	16.99	4.33	4.08	4.25	0.00	4.33	0.00
6	Серафим КЕДРОВ		30.57	14.49	16.08	4.17	4.00	3.83	0.00	4.08	0.00
7	Максим АВТУШЕНКО		30.13	14.38	15.75	4.00	3.75	3.92	0.00	4.08	0.00
8	Андрей СМИРНОВ		29.39	14.89	15.50	3.83	3.67	3.92	0.00	4.08	1.00
9	Евгений ЗЕНКИН		29.06	12.56	16.50	4.17	4.08	4.08	0.00	4.17	0.00
10	Кирилл ШАПОВАЛОВ		28.94	13.94	15.00	3.83	3.67	3.67	0.00	3.83	0.00
11	Алексей ЛОГУТОВ		28.36	12.60	15.76	4.00	3.67	3.92	0.00	4.17	0.00
12	Дмитрий БЕРЕЗУЦКИЙ		27.71	13.05	15.66	4.08	3.83	3.83	0.00	3.92	1.00
13	Арсений КИСЕЛЕВ		27.56	12.14	15.42	3.83	3.67	3.92	0.00	4.00	0.00
14	Илья МАКАРОВ		23.63	10.72	14.91	3.83	3.75	3.58	0.00	3.75	2.00
15	Вадим БОЙЦОВ		23.36	9.18	14.18	3.67	3.42	3.42	0.00	3.67	0.00
16	Захар НИКОНЕНКО		21.15	7.74	13.41	3.58	3.25	3.25	0.00	3.33	0.00

SS = Мастерство катани:

TR = Транзишн

PE = Представление/Исполнение

IN = Интерпретация

\* = factored score

Printed: 29.10.2016 15:27:14

II СПОРТИВНЫЙ РАЗРЯД, МАЛЬЧИКИ КОРОТКАЯ ПРОГРАММА

JUDGES DETAILS PER SKATER

Rank	Name	Nation	Starting Number	Total Segment Score	Total Element Score	Program Component Score (factored)	Total Deductions
1	Лев ВИНОКУР		11	42.46	24.63	17.83	0.00

#	Executed Elements	Info	Base Value	GOE	J1	J2	J3	J4	J5	J6	J7	J8	J9	Scores of Panel
1	3T+2T		5.60	0.70	0	1	1	1	1					6.30
2	StSq2		2.60	0.33	0	0	1	1	1					2.93
3	3S		4.84	x 0.00	1	0	0	0	0					4.84
4	2A		3.63	x 0.50	1	1	0	1	1					4.13
5	CSSp3		2.60	0.50	0	1	1	1	1					3.10
6	CCoSp3		3.00	0.33	0	1	1	0	1					3.33
			22.27											24.63
Program Components				Factor										
Мастерство катания				1.00	4.25	4.50	4.50	4.50	4.50					4.50
Транзишн				1.00	4.00	4.50	4.25	4.25	4.25					4.25
Представление/Исполнение				1.00	4.25	4.75	4.50	4.50	4.50					4.50
Интерпретация				1.00	4.25	4.75	4.50	4.50	4.75					4.58
Judges Total Program Component Score (factored)														17.83

Deductions	0.00
------------	------

x Credit for highlight distribution, base value multiplied by 1.1

Rank	Name	Nation	Starting Number	Total Segment Score	Total Element Score	Program Component Score (factored)	Total Deductions
2	Даниил БАЛЫБИН		12	33.86	17.36	16.50	0.00

#	Executed Elements	Info	Base Value	GOE	J1	J2	J3	J4	J5	J6	J7	J8	J9	Scores of Panel
1	2A		3.30	0.17	0	1	1	0	0					3.47
2	CCoSp2		2.50	0.33	0	1	1	0	1					2.83
3	2Lz+2T	!	3.40	-0.20	-1	-1	0	-1	0					3.20
4	StSq2		2.60	0.50	0	1	1	1	1					3.10
5	2F		2.09	x -0.10	0	0	0	-1	-1					1.99
6	CSSp3		2.60	0.17	0	1	0	0	1					2.77
			16.49											17.36
Program Components				Factor										
Мастерство катания				1.00	4.00	4.75	4.00	4.25	4.25					4.17
Транзишн				1.00	3.75	4.25	3.75	4.00	4.25					4.00
Представление/Исполнение				1.00	3.75	4.75	4.25	4.00	4.50					4.25
Интерпретация				1.00	3.75	4.75	4.00	3.75	4.50					4.08
Judges Total Program Component Score (factored)														16.50

Deductions	0.00
------------	------

x Credit for highlight distribution, base value multiplied by 1.1 ! Not clear edge

Rank	Name	Nation	Starting Number	Total Segment Score	Total Element Score	Program Component Score (factored)	Total Deductions
3	Игорь ФРОЛОВ		7	32.69	16.86	15.83	0.00

#	Executed Elements	Info	Base Value	GOE	J1	J2	J3	J4	J5	J6	J7	J8	J9	Scores of Panel
1	CCSp3		2.80	0.50	0	1	1	1	1					3.30
2	StSq1		1.80	0.00	0	0	0	0	0					1.80
3	CCoSp3		3.00	0.67	0	2	1	1	2					3.67
4	2F		2.09	x 0.30	0	1	1	1	1					2.39
5	2Lz+2Lo		4.29	x 0.00	0	0	0	0	0					4.29
6	1A		1.21	x 0.20	1	0	1	1	1					1.41
			15.19											16.86
Program Components				Factor										
Мастерство катания				1.00	3.50	4.25	4.00	3.75	4.00					3.92
Транзишн				1.00	3.25	4.25	3.75	3.75	4.00					3.83
Представление/Исполнение				1.00	3.50	4.50	4.00	3.75	4.25					4.00
Интерпретация				1.00	3.50	4.50	4.25	3.75	4.25					4.08
Judges Total Program Component Score (factored)														15.83

Deductions	0.00
------------	------

x Credit for highlight distribution, base value multiplied by 1.1



II СПОРТИВНЫЙ РАЗРЯД, МАЛЬЧИКИ КОРОТКАЯ ПРОГРАММА

JUDGES DETAILS PER SKATER

Rank	Name	Nation	Starting Number	Total Segment Score	Total Element Score	Program Component Score (factored)	Total Deductions
4	Артем МОРЯКИН		15	31.19	15.28	15.91	0.00

#	Executed Elements	Info	Base Value	GOE	J1	J2	J3	J4	J5	J6	J7	J8	J9	Scores of Panel
1	1A		1.10	0.13	0	1	0	2	1					1.23
2	2Lo		1.80	0.00	0	0	0	0	0					1.80
3	CSSp3		2.60	0.33	0	1	1	0	1					2.93
4	CCoSp3		3.00	0.50	0	2	1	1	1					3.50
5	StSq1		1.80	0.50	0	1	1	1	1					2.30
6	2F+2T		3.52	x 0.00	0	0	-1	0	0					3.52
			13.82											15.28
Program Components				Factor										
Мастерство катания				1.00	3.50	4.50	3.75	4.00	4.50					4.08
Транзишн				1.00	3.25	4.50	3.50	4.00	4.00					3.83
Представление/Исполнение				1.00	3.50	4.75	3.50	4.00	4.50					4.00
Интерпретация				1.00	3.50	4.75	3.75	4.00	4.25					4.00
Judges Total Program Component Score (factored)														15.91

Deductions	0.00
------------	------

x Credit for highlight distribution, base value multiplied by 1.1

Rank	Name	Nation	Starting Number	Total Segment Score	Total Element Score	Program Component Score (factored)	Total Deductions
5	Алексей БЕЛКИН		10	30.60	13.61	16.99	0.00

#	Executed Elements	Info	Base Value	GOE	J1	J2	J3	J4	J5	J6	J7	J8	J9	Scores of Panel
1	2A		3.30	-0.50	-1	-1	1	-1	-1					2.80
2	CSSp		0.00	0.00	-	-	-	-	-					0.00
3	StSq1		1.80	0.33	0	1	1	0	1					2.13
4	2F		2.09	x 0.10	0	1	0	1	0					2.19
5	2Lz+2Lo	!	4.29	x -0.30	-1	-1	-1	-1	0					3.99
6	CCoSp2		2.50	0.00	0	0	0	0	1					2.50
			13.98											13.61
Program Components				Factor										
Мастерство катания				1.00	3.50	4.50	4.25	4.25	4.50					4.33
Транзишн				1.00	3.25	4.00	4.00	4.25	4.25					4.08
Представление/Исполнение				1.00	3.75	4.50	4.25	4.25	4.25					4.25
Интерпретация				1.00	3.50	4.50	4.25	4.25	4.50					4.33
Judges Total Program Component Score (factored)														16.99

Deductions	0.00
------------	------

x Credit for highlight distribution, base value multiplied by 1.1 ! Not clear edge

Rank	Name	Nation	Starting Number	Total Segment Score	Total Element Score	Program Component Score (factored)	Total Deductions
6	Серафим КЕДРОВ		8	30.57	14.49	16.08	0.00

#	Executed Elements	Info	Base Value	GOE	J1	J2	J3	J4	J5	J6	J7	J8	J9	Scores of Panel
1	2A		3.30	0.50	0	1	1	1	1					3.80
2	2Lz+2Lo		3.90	0.00	0	0	1	-1	0					3.90
3	CSSp2		2.30	0.33	0	0	1	1	1					2.63
4	StSq2		2.60	0.00	0	0	1	0	0					2.60
5	2S		1.43	x 0.13	0	0	1	1	1					1.56
6	CCoSp		0.00	0.00	-	-	-	-	-					0.00
			13.53											14.49
Program Components				Factor										
Мастерство катания				1.00	3.75	4.25	4.25	4.00	4.50					4.17
Транзишн				1.00	3.25	4.00	4.00	4.00	4.25					4.00
Представление/Исполнение				1.00	3.50	3.75	4.00	3.75	4.25					3.83
Интерпретация				1.00	3.75	4.00	4.25	4.00	4.25					4.08
Judges Total Program Component Score (factored)														16.08

Deductions	0.00
------------	------

x Credit for highlight distribution, base value multiplied by 1.1

## JUDGES DETAILS PER SKATER

Rank	Name	Nation	Starting Number	Total Segment Score	Total Element Score	Program Component Score (factored)	Total Deductions
7	МАКСИМ АВТУШЕНКО		1	30.13	14.38	15.75	0.00

[illegible]

Deductions	0.00
------------	------

<< Downgraded jump x Credit for highlight distribution, base value multiplied by 1.1

Rank	Name	Nation	Starting Number	Total Segment Score	Total Element Score	Program Component Score (factored)	Total Deductions
8	Андрей СМИРНОВ		5	29.39	14.89	15.50	1.00

[illegible]

<b>Deductions</b>	Time violation: -1.00	-1.00
-------------------	-----------------------	-------

<< Downgraded jump x Credit for highlight distribution, base value multiplied by 1.1

Rank	Name	Nation	Starting Number	Total Segment Score	Total Element Score	Program Component Score (factored)	Total Deductions
9	Евгений ЗЕНКИН		13	29.06	12.56	16.50	0.00

[illegible]

Deductions	0.00
------------	------

x Credit for highlight distribution, base value multiplied by 1.1 e Wrong edge

II СПОРТИВНЫЙ РАЗРЯД, МАЛЬЧИКИ КОРОТКАЯ ПРОГРАММА

JUDGES DETAILS PER SKATER

Rank	Name	Nation	Starting Number	Total Segment Score	Total Element Score	Program Component Score (factored)	Total Deductions
10	Кирилл ШАПОВАЛОВ		9	28.94	13.94	15.00	0.00

#	Executed Elements	Info	Base Value	GOE	J1	J2	J3	J4	J5	J6	J7	J8	J9	Scores of Panel
1	StSq1		1.80	0.00	0	0	1	0	0					1.80
2	CSSp3		2.60	0.00	0	0	0	-1	0					2.60
3	1A		1.21	x 0.00	0	0	0	0	0					1.21
4	2F		2.09	x -0.20	0	0	-1	-2	-1					1.89
5	CCoSp3		3.00	0.00	0	0	0	0	1					3.00
6	2Lz+2Lo<	<	3.74	x -0.30	-1	-1	-1	-1	-1					3.44
			14.44											13.94
Program Components				Factor										
Мастерство катания				1.00	3.50	4.50	3.75	3.75	4.00					3.83
Транзишн				1.00	3.25	4.25	3.50	3.50	4.00					3.67
Представление/Исполнение				1.00	3.25	4.25	3.50	3.50	4.00					3.67
Интерпретация				1.00	3.50	4.50	3.75	3.50	4.25					3.83
Judges Total Program Component Score (factored)														15.00

Deductions	0.00
------------	------

< Under-rotated jump   x Credit for highlight distribution, base value multiplied by 1.1

Rank	Name	Nation	Starting Number	Total Segment Score	Total Element Score	Program Component Score (factored)	Total Deductions
11	Алексей ЛОГУТОВ		14	28.36	12.60	15.76	0.00

#	Executed Elements	Info	Base Value	GOE	J1	J2	J3	J4	J5	J6	J7	J8	J9	Scores of Panel
1	1A		1.10	0.13	0	0	1	1	1					1.23
2	2Lz		2.10	-0.60	-2	-2	-1	-3	-2					1.50
3	CSSp2		2.30	0.17	0	0	0	1	1					2.47
4	2F+2Lo	!	3.70	-0.60	-2	-2	-1	-3	-2					3.10
5	CCoSp2		2.50	0.00	0	0	0	0	1					2.50
6	StSq1		1.80	0.00	0	0	0	0	1					1.80
			13.50											12.60
Program Components				Factor										
Мастерство катания				1.00	3.25	4.00	4.00	4.00	4.50					4.00
Транзишн				1.00	3.00	3.75	3.75	3.50	4.25					3.67
Представление/Исполнение				1.00	3.25	4.00	4.50	3.75	4.00					3.92
Интерпретация				1.00	3.25	4.25	4.50	3.75	4.50					4.17
Judges Total Program Component Score (factored)														15.76

Deductions	0.00
------------	------

! Not clear edge

Rank	Name	Nation	Starting Number	Total Segment Score	Total Element Score	Program Component Score (factored)	Total Deductions
12	Дмитрий БЕРЕЗУЦКИЙ		16	27.71	13.05	15.66	1.00

#	Executed Elements	Info	Base Value	GOE	J1	J2	J3	J4	J5	J6	J7	J8	J9	Scores of Panel
1	2A<	<	2.30	-1.50	-1	-3	-3	-3	-3					0.80
2	CSSp		0.00	0.00	-	-	-	-	-					0.00
3	StSq2		2.60	0.00	0	0	0	0	1					2.60
4	2F		2.09	x 0.10	0	0	1	1	0					2.19
5	2Lz+2Lo		4.29	x 0.00	0	0	0	0	1					4.29
6	CCoSp3		3.00	0.17	0	0	1	0	1					3.17
			14.28											13.05
Program Components				Factor										
Мастерство катания				1.00	3.75	4.00	4.00	4.25	4.50					4.08
Транзишн				1.00	3.50	3.75	3.75	4.00	4.25					3.83
Представление/Исполнение				1.00	3.50	3.75	3.75	4.00	4.50					3.83
Интерпретация				1.00	3.75	4.00	3.75	4.00	4.50					3.92
Judges Total Program Component Score (factored)														15.66

Deductions	Falls: -1.00	-1.00
------------	--------------	-------

< Under-rotated jump   x Credit for highlight distribution, base value multiplied by 1.1

II СПОРТИВНЫЙ РАЗРЯД, МАЛЬЧИКИ КОРОТКАЯ ПРОГРАММА

JUDGES DETAILS PER SKATER

Rank	Name	Nation	Starting Number	Total Segment Score	Total Element Score	Program Component Score (factored)	Total Deductions
13	Арсений КИСЕЛЕВ		2	27.56	12.14	15.42	0.00

#	Executed Elements	Info	Base Value	GOE	J1	J2	J3	J4	J5	J6	J7	J8	J9	Scores of Panel
1	1A		1.10	0.13	0	1	0	1	1					1.23
2	2F		1.90	0.00	0	0	0	-1	0					1.90
3	CSSp2		2.30	0.50	1	1	0	1	1					2.80
4	2Lz+1Lo*	*	2.31	x -0.90	-3	-3	-3	-3	-3					1.41
5	StSq1		1.80	0.00	0	0	0	0	0					1.80
6	CCoSp3		3.00	0.00	0	0	0	0	0					3.00
			12.41											12.14
Program Components				Factor										
Мастерство катания				1.00	3.25	3.75	3.75	4.00	4.25					3.83
Транзишн				1.00	3.00	3.75	3.50	3.75	4.00					3.67
Представление/Исполнение				1.00	3.00	4.25	3.50	4.00	4.25					3.92
Интерпретация				1.00	3.25	4.00	3.75	4.25	4.50					4.00
Judges Total Program Component Score (factored)														15.42

Deductions	0.00
------------	------

\* Invalid element    x Credit for highlight distribution, base value multiplied by 1.1

Rank	Name	Nation	Starting Number	Total Segment Score	Total Element Score	Program Component Score (factored)	Total Deductions
14	Илья МАКАРОВ		4	23.63	10.72	14.91	2.00

#	Executed Elements	Info	Base Value	GOE	J1	J2	J3	J4	J5	J6	J7	J8	J9	Scores of Panel
1	StSq1		1.80	0.17	1	0	0	1	0					1.97
2	2A<	<	2.30	-1.50	-3	-3	-3	-3	-3					0.80
3	CCSp1		2.00	0.00	0	0	0	1	0					2.00
4	2Lo	x	1.98	x -0.90	-3	-3	-3	-3	-3					1.08
5	2F<+2T	<	2.97	x -0.60	-2	-2	-1	-2	-2					2.37
6	CCoSp2		2.50	0.00	0	0	0	0	1					2.50
			13.55											10.72
Program Components				Factor										
Мастерство катания				1.00	3.25	4.00	3.75	4.25	3.75					3.83
Транзишн				1.00	3.00	4.00	3.50	4.25	3.75					3.75
Представление/Исполнение				1.00	3.00	4.25	3.50	3.75	3.50					3.58
Интерпретация				1.00	3.25	4.25	3.50	4.00	3.75					3.75
Judges Total Program Component Score (factored)														14.91

Deductions	Falls: -2.00	-2.00
------------	--------------	-------

< Under-rotated jump    x Credit for highlight distribution, base value multiplied by 1.1

Rank	Name	Nation	Starting Number	Total Segment Score	Total Element Score	Program Component Score (factored)	Total Deductions
15	Вадим БОЙЦОВ		3	23.36	9.18	14.18	0.00

#	Executed Elements	Info	Base Value	GOE	J1	J2	J3	J4	J5	J6	J7	J8	J9	Scores of Panel
1	2S+2T<	<	2.20	-0.33	-2	-2	-1	-2	-1					1.87
2	CSSpB		1.60	0.00	-1	0	0	0	0					1.60
3	2F<	<	1.40	-0.40	-1	-2	-1	-1	-2					1.00
4	1A	x	1.21	x 0.00	0	0	0	0	0					1.21
5	StSqB		1.50	0.00	0	0	0	0	0					1.50
6	CCoSp1		2.00	0.00	0	0	0	0	1					2.00
			9.91											9.18
Program Components				Factor										
Мастерство катания				1.00	3.25	3.75	3.75	3.50	3.75					3.67
Транзишн				1.00	3.00	3.50	3.50	3.25	3.50					3.42
Представление/Исполнение				1.00	3.25	3.50	3.50	3.25	3.50					3.42
Интерпретация				1.00	3.25	3.75	3.75	3.50	3.75					3.67
Judges Total Program Component Score (factored)														14.18

Deductions	0.00
------------	------

< Under-rotated jump    x Credit for highlight distribution, base value multiplied by 1.1

# II СПОРТИВНЫЙ РАЗРЯД, МАЛЬЧИКИ КОРОТКАЯ ПРОГРАММА

# JUDGES DETAILS PER SKATER

Rank	Name	Nation	Starting Number	Total Segment Score	Total Element Score	Program Component Score (factored)	Total Deductions
16	Захар НИКОНЕНКО		6	21.15	7.74	13.41	0.00

#	Executed Elements	Info	Base Value	GOE	J1	J2	J3	J4	J5	J6	J7	J8	J9	Scores of Panel
1	1A		1.10	0.00	0	0	0	1	0					1.10
2	2S+COMBO		1.30	-0.60	-2	-3	-3	-3	-3					0.70
3	CSSpB		1.60	0.00	0	0	-1	0	0					1.60
4	StSqB		1.50	0.00	0	0	0	0	0					1.50
5	2F<	<	1.54	x	-0.70	-2	-3	-1	-3	-2				0.84
6	CCoSp1		2.00	0.00	0	0	0	0	1					2.00
			<b>9.04</b>											<b>7.74</b>
	<b>Program Components</b>			Factor										
	Мастерство катания			1.00	3.50	3.50	3.75	3.25	3.75					3.58
	Транзишн			1.00	3.00	3.25	3.50	3.00	3.50					3.25
	Представление/Исполнение			1.00	3.25	3.25	3.50	3.25	3.25					3.25
	Интерпретация			1.00	3.25	3.25	3.50	3.25	3.50					3.33
	<b>Judges Total Program Component Score (factored)</b>													<b>13.41</b>

<b>Deductions</b>	<b>0.00</b>
-------------------	-------------

< Under-rotated jump x Credit for highlight distribution, base value multiplied by 1.1

printed: 29.10.2016 15:27:23

## II СПОРТИВНЫЙ РАЗРЯД, МАЛЬЧИКИ

### RESULT DETAILS ПРОИЗВОЛЬНАЯ ПРОГРАММА

PI.	Name	Nation	Total Segment Score =	Total Element Score +	Tot. Prog. Comp. Score * +	SS	TR	PE	IN	Deduct. -	
1	Лев ВИНОКУР		61.72	29.07	34.65	4.83	4.50	4.92	0.00	5.00	2.00
2	Серафим КЕДРОВ		55.37	25.08	30.29	4.33	4.00	4.25	0.00	4.25	0.00
3	Даниил БАЛЫБИН		54.95	23.93	31.02	4.50	4.08	4.33	0.00	4.33	0.00
4	Артем МОРЯКИН		54.49	22.54	31.95	4.58	4.25	4.42	0.00	4.50	0.00
5	Игорь ФРОЛОВ		53.71	23.25	30.46	4.25	4.00	4.25	0.00	4.42	0.00
6	Евгений ЗЕНКИН		51.55	22.61	28.94	4.17	3.83	4.00	0.00	4.08	0.00
7	Алексей ЛОГУТОВ		50.00	20.30	29.70	4.17	3.83	4.25	0.00	4.25	0.00
8	Андрей СМИРНОВ		49.47	21.67	28.80	4.17	3.83	3.92	0.00	4.08	1.00
9	Максим АВТУШЕНКО		48.47	20.71	27.76	4.00	3.75	3.92	0.00	3.75	0.00
10	Дмитрий БЕРЕЗУЦКИЙ		47.73	17.86	29.87	4.25	3.92	4.25	0.00	4.17	0.00
11	Арсений КИСЕЛЕВ		46.74	19.91	26.83	3.83	3.50	3.83	0.00	3.75	0.00
12	Алексей БЕЛКИН		44.17	19.69	27.48	4.00	3.67	3.67	0.00	3.92	3.00
13	Кирилл ШАПОВАЛОВ		43.25	19.01	26.24	3.83	3.50	3.50	0.00	3.75	2.00
14	Вадим БОЙЦОВ		38.78	14.48	24.30	3.50	3.25	3.33	0.00	3.42	0.00
15	Илья МАКАРОВ		35.37	13.66	23.71	3.50	3.25	3.00	0.00	3.42	2.00
16	Захар НИКОНЕНКО		31.80	11.30	22.50	3.25	3.00	3.08	0.00	3.17	2.00

SS = Мастерство катани:

TR = Транзишн

PE = Представление/Исполнение

IN = Интерпретация

\* = factored score

Printed: 30.10.2016 16:13:38

II СПОРТИВНЫЙ РАЗРЯД, МАЛЬЧИКИ ПРОИЗВОЛЬНАЯ ПРОГРАММА

JUDGES DETAILS PER SKATER

Rank	Name	Nation	Starting Number	Total Segment Score	Total Element Score	Program Score (factored)	Total Component Score (factored)	Total Deductions
1	Лев ВИНОКУР		16	61.72	29.07		34.65	2.00

#	Executed Elements	Info	Base Value	GOE	J1	J2	J3	J4	J5	J6	J7	J8	J9	Scores of Panel
1	3Lz<	<	4.20	-2.10	-3	-3	-3	-3	-3					2.10
2	3S		4.40	0.23	0	1	0	0	1					4.63
3	3T		4.30	-0.23	-1	1	0	0	-1					4.07
4	CCoSp3		3.00	0.50	1	1	1	2	1					3.50
5	2A		3.63	x -0.50	-1	-2	-1	-1	-1					3.13
6	2A+2T		5.06	x 0.17	0	1	0	0	1					5.23
7	3T<+REP	<	2.31	x -2.10	-3	-3	-3	-3	-3					0.21
8	StSq2		2.60	0.50	1	1	1	1	1					3.10
9	FSSp3		2.60	0.50	1	1	1	1	1					3.10
			32.10											29.07
Program Components				Factor										
Мастерство катания				1.80	4.75	5.00	5.00	4.75	4.75					4.83
Транзишн				1.80	4.25	4.50	4.75	4.50	4.50					4.50
Представление/Исполнение				1.80	4.75	5.00	5.50	5.00	4.75					4.92
Интерпретация				1.80	5.00	5.00	5.25	4.75	5.00					5.00
Judges Total Program Component Score (factored)														34.65

Deductions	Falls: -2.00	-2.00
------------	--------------	-------

< Under-rotated jump   x Credit for highlight distribution, base value multiplied by 1.1   REP Jump repetition

Rank	Name	Nation	Starting Number	Total Segment Score	Total Element Score	Program Score (factored)	Total Component Score (factored)	Total Deductions
2	Серафим КЕДРОВ		11	55.37	25.08		30.29	0.00

#	Executed Elements	Info	Base Value	GOE	J1	J2	J3	J4	J5	J6	J7	J8	J9	Scores of Panel
1	CCoSp3		3.00	0.00	0	0	0	0	0					3.00
2	2Lz+2T		3.40	0.00	0	1	0	0	0					3.40
3	2A+2T		4.60	0.50	1	1	0	1	1					5.10
4	3T<<	<<	1.30	-0.53	-2	-3	-3	-2	-3					0.77
5	2Lz		2.31	x 0.00	0	0	0	1	0					2.31
6	2A		3.63	x 0.17	0	1	1	0	0					3.80
7	StSq2		2.60	0.00	0	0	0	0	1					2.60
8	2S		1.43	x 0.07	0	1	0	0	1					1.50
9	FSSp3		2.60	0.00	0	0	0	1	0					2.60
			24.87											25.08
Program Components				Factor										
Мастерство катания				1.80	4.25	4.75	4.25	4.25	4.50					4.33
Транзишн				1.80	3.75	4.25	4.00	3.75	4.25					4.00
Представление/Исполнение				1.80	4.00	4.50	4.25	4.00	4.50					4.25
Интерпретация				1.80	3.75	4.50	4.25	4.00	4.50					4.25
Judges Total Program Component Score (factored)														30.29

Deductions		0.00
------------	--	------

<< Downgraded jump   x Credit for highlight distribution, base value multiplied by 1.1

II СПОРТИВНЫЙ РАЗРЯД, МАЛЬЧИКИ ПРОИЗВОЛЬНАЯ ПРОГРАММА

JUDGES DETAILS PER SKATER

Rank	Name	Nation	Starting Number	Total Segment Score	Total Element Score	Program Score (factored)	Total Component Score (factored)	Total Deductions						
3	Даниил БАЛЫБИН		15	54.95	23.93		31.02	0.00						
#	Executed Elements	Info	Base Value	GOE	J1	J2	J3	J4	J5	J6	J7	J8	J9	Scores of Panel
1	2A		3.30	0.00	-1	1	-1	1	0					3.30
2	2A+2T		4.60	0.17	0	1	0	1	0					4.77
3	FCSp2		2.30	0.00	0	0	0	1	0					2.30
4	2S		1.30	0.00	0	0	0	0	0					1.30
5	StSq2		2.60	0.33	0	0	1	1	1					2.93
6	2F<	<	1.54	x	-0.40	-1	-2	-1	-2					1.14
7	CCoSp3V		2.50	0.17	0	0	0	1	1					2.67
8	2Lz+2T	!	3.74	x	-0.20	-1	-1	0	0	-1				3.54
9	2Lo		1.98	x	0.00	0	0	0	0					1.98
			23.86											23.93
Program Components				Factor										
Мастерство катания				1.80	4.25	4.50	4.50	4.50	4.50					4.50
Транзишн				1.80	4.00	4.00	4.00	4.25	4.25					4.08
Представление/Исполнение				1.80	4.00	4.50	4.25	4.50	4.25					4.33
Интерпретация				1.80	4.25	4.25	4.25	4.75	4.50					4.33
Judges Total Program Component Score (factored)														31.02
Deductions														0.00

< Under-rotated jump   x Credit for highlight distribution, base value multiplied by 1.1   ! Not clear edge

Rank	Name	Nation	Starting Number	Total Segment Score	Total Element Score	Program Score (factored)	Total Component Score (factored)	Total Deductions						
4	Артём МОРЯКИН		13	54.49	22.54		31.95	0.00						
#	Executed Elements	Info	Base Value	GOE	J1	J2	J3	J4	J5	J6	J7	J8	J9	Scores of Panel
1	1A		1.10	0.20	1	1	0	1	1					1.30
2	CCoSp3		3.00	0.50	1	1	1	2	1					3.50
3	StSq2		2.60	0.50	1	1	1	1	1					3.10
4	2S+2T		2.86	x 0.20	1	1	1	1	1					3.06
5	2Lo		1.98	x 0.20	1	1	0	0	1					2.18
6	2F		2.09	x 0.00	0	0	0	0	0					2.09
7	2S+2Lo		3.41	x -0.20	0	0	-1	-1	-1					3.21
8	2T		1.43	x 0.07	0	1	0	0	1					1.50
9	FCSSp3		2.60	0.00	1	0	0	0	0					2.60
			21.07											22.54
Program Components				Factor										
Мастерство катания				1.80	4.25	4.75	4.50	4.50	4.75					4.58
Транзишн				1.80	3.75	4.50	4.25	4.00	4.50					4.25
Представление/Исполнение				1.80	4.25	5.00	4.25	4.25	4.75					4.42
Интерпретация				1.80	4.25	4.75	4.50	4.25	4.75					4.50
Judges Total Program Component Score (factored)														31.95
Deductions														0.00

x Credit for highlight distribution, base value multiplied by 1.1



II СПОРТИВНЫЙ РАЗРЯД, МАЛЬЧИКИ ПРОИЗВОЛЬНАЯ ПРОГРАММА

JUDGES DETAILS PER SKATER

Rank	Name	Nation	Starting Number	Total Segment Score	Total Element Score	Program Score (factored)	Total Component Score (factored)	Total Deductions
5	Игорь ФРОЛОВ		14	53.71	23.25		30.46	0.00

#	Executed Elements	Info	Base Value	GOE	J1	J2	J3	J4	J5	J6	J7	J8	J9	Scores of Panel
1	StSq2		2.60	0.00	0	0	0	0	0					2.60
2	FSSp3		2.60	0.33	0	0	1	1	1					2.93
3	2Lz+2Lo		3.90	-0.10	-1	0	-1	0	0					3.80
4	2F+2T		3.52	x 0.10	0	1	0	0	1					3.62
5	2S		1.43	x 0.13	0	1	0	1	1					1.56
6	2Lz	!	2.31	x -0.20	-1	-1	-1	0	0					2.11
7	2F		2.09	x 0.20	0	1	0	1	1					2.29
8	1A		1.21	x 0.13	0	1	0	1	1					1.34
9	CCoSp3		3.00	0.00	0	0	0	1	0					3.00
			22.66											23.25
Program Components			Factor											
Мастерство катания				1.80	4.25	4.75	4.25	4.25	4.25					4.25
Транзишн				1.80	3.75	4.50	3.75	4.00	4.25					4.00
Представление/Исполнение				1.80	3.75	5.00	4.00	4.25	4.50					4.25
Интерпретация				1.80	4.00	4.75	4.25	4.50	4.50					4.42
Judges Total Program Component Score (factored)														30.46

Deductions														0.00
------------	--	--	--	--	--	--	--	--	--	--	--	--	--	------

x Credit for highlight distribution, base value multiplied by 1.1 ! Not clear edge

Rank	Name	Nation	Starting Number	Total Segment Score	Total Element Score	Program Score (factored)	Total Component Score (factored)	Total Deductions
6	Евгений ЗЕНКИН		8	51.55	22.61		28.94	0.00

#	Executed Elements	Info	Base Value	GOE	J1	J2	J3	J4	J5	J6	J7	J8	J9	Scores of Panel
1	2S		1.30	0.07	0	0	1	1	0					1.37
2	2Lz		2.10	-0.20	0	-1	-1	0	-1					1.90
3	FSSp3		2.60	0.17	0	0	1	0	1					2.77
4	StSq1		1.80	0.33	0	0	1	1	1					2.13
5	2Lz+2Lo		4.29	x 0.00	0	0	-1	0	0					4.29
6	2F+2T		3.52	x 0.00	0	0	0	0	0					3.52
7	CCoSp3		3.00	0.33	0	1	0	1	1					3.33
8	1A		1.21	x 0.00	0	0	1	0	0					1.21
9	2F		2.09	x 0.00	0	0	1	0	0					2.09
			21.91											22.61
Program Components			Factor											
Мастерство катания				1.80	3.75	4.50	4.25	3.50	4.50					4.17
Транзишн				1.80	3.50	4.00	4.00	3.50	4.25					3.83
Представление/Исполнение				1.80	3.75	4.25	4.00	3.50	4.50					4.00
Интерпретация				1.80	4.00	4.00	4.25	3.75	4.50					4.08
Judges Total Program Component Score (factored)														28.94

Deductions														0.00
------------	--	--	--	--	--	--	--	--	--	--	--	--	--	------

x Credit for highlight distribution, base value multiplied by 1.1

II СПОРТИВНЫЙ РАЗРЯД, МАЛЬЧИКИ ПРОИЗВОЛЬНАЯ ПРОГРАММА

JUDGES DETAILS PER SKATER

Rank	Name	Nation	Starting Number	Total Segment Score	Total Element Score	Program Score (factored)	Total Component Score (factored)	Total Deductions
7	Алексей ЛОГУТОВ		6	50.00	20.30		29.70	0.00

#	Executed Elements	Info	Base Value	GOE	J1	J2	J3	J4	J5	J6	J7	J8	J9	Scores of Panel
1	2Lz		2.10	0.10	0	0	0	1	1					2.20
2	1A		1.10	0.07	0	0	0	1	1					1.17
3	CCoSp3		3.00	0.00	0	0	0	0	1					3.00
4	2S		1.30	0.13	0	1	0	1	1					1.43
5	2Fe	e	1.54	x -0.50	-2	-2	-2	-1	-1					1.04
6	StSq1		1.80	0.00	0	0	0	0	0					1.80
7	2Fe+2Lo	e	3.52	x -0.40	-2	-1	-2	-1	-1					3.12
8	2Lz+2T		3.74	x 0.20	0	1	0	1	1					3.94
9	FSSp3		2.60	0.00	0	0	0	0	0					2.60
			20.70											20.30
Program Components			Factor											
Мастерство катания				1.80	3.75	4.50	4.25	3.50	4.50					4.17
Транзишн				1.80	3.50	4.00	4.00	3.25	4.25					3.83
Представление/Исполнение				1.80	4.00	4.50	4.25	3.50	4.50					4.25
Интерпретация				1.80	4.00	4.25	4.50	3.25	4.50					4.25
Judges Total Program Component Score (factored)														29.70

Deductions	0.00
------------	------

x Credit for highlight distribution, base value multiplied by 1.1 e Wrong edge

Rank	Name	Nation	Starting Number	Total Segment Score	Total Element Score	Program Score (factored)	Total Component Score (factored)	Total Deductions
8	Андрей СМИРНОВ		9	49.47	21.67		28.80	1.00

#	Executed Elements	Info	Base Value	GOE	J1	J2	J3	J4	J5	J6	J7	J8	J9	Scores of Panel
1	StSq2		2.60	0.33	1	1	0	0	1					2.93
2	2A<<	<<	1.10	-0.40	-2	-2	-2	-2	-2					0.70
3	CCoSp3		3.00	0.50	0	1	1	1	1					3.50
4	2Lz		2.31	x 0.20	1	1	0	0	1					2.51
5	2Lz		2.31	x -0.90	-3	-3	-3	-3	-3					1.41
6	FCCoSp3		3.00	0.33	0	1	1	1	0					3.33
7	2F+2Lo<	<	3.52	x -0.30	-1	-1	-1	-1	-1					3.22
8	2F		2.09	x 0.00	0	1	0	-1	0					2.09
9	2S+1Lo		1.98	x 0.00	0	0	0	0	0					1.98
			21.91											21.67
Program Components			Factor											
Мастерство катания				1.80	4.00	4.75	3.75	3.50	4.75					4.17
Транзишн				1.80	3.75	4.25	3.50	3.25	4.25					3.83
Представление/Исполнение				1.80	3.50	4.75	3.75	3.25	4.50					3.92
Интерпретация				1.80	3.75	4.50	4.00	3.00	4.50					4.08
Judges Total Program Component Score (factored)														28.80

Deductions	Falls: -1.00
------------	--------------

< Under-rotated jump << Downgraded jump x Credit for highlight distribution, base value multiplied by 1.1

II СПОРТИВНЫЙ РАЗРЯД, МАЛЬЧИКИ ПРОИЗВОЛЬНАЯ ПРОГРАММА

JUDGES DETAILS PER SKATER

Rank	Name				Nation	Starting Number	Total Segment Score		Total Element Score		Program Component Score (factored)			Total Deductions
9	Максим АВТУШЕНКО					10	48.47		20.71		27.76			0.00
#	Executed Elements	Info	Base Value	GOE	J1	J2	J3	J4	J5	J6	J7	J8	J9	Scores of Panel
1	StSq1		1.80	0.00	0	0	0	0	1					1.80
2	2A<<	<<	1.10	-0.40	-2	-2	-2	-2	-2					0.70
3	FCCoSp3		3.00	0.00	0	0	0	1	0					3.00
4	2Lz	!	2.31	x -0.10	-1	-1	0	0	0					2.21
5	2F		2.09	x 0.00	0	0	-1	0	0					2.09
6	CCoSp2		2.50	0.33	0	0	1	1	1					2.83
7	2Lz<+2Lo	!	3.63	x -0.30	-1	-2	-1	0	-1					3.33
8	2F+2Lo<	<	3.52	x -0.20	-1	-1	0	0	-1					3.32
9	2S		1.43	x 0.00	0	0	0	0	0					1.43
			21.38											20.71
Program Components				Factor										
Мастерство катания				1.80	3.75	4.25	4.00	3.75	4.50					4.00
Транзишн				1.80	3.50	4.00	3.75	3.50	4.25					3.75
Представление/Исполнение				1.80	3.75	4.00	4.00	3.50	4.50					3.92
Интерпретация				1.80	3.75	3.75	3.75	3.50	4.75					3.75
Judges Total Program Component Score (factored)														27.76
Deductions														0.00

< Under-rotated jump << Downgraded jump x Credit for highlight distribution, base value multiplied by 1.1 ! Not clear edge

Rank	Name	Nation	Starting Number	Total Segment Score	Total Element Score	Program Score (factored)	Total Component Score (factored)	Total Deductions						
10	Дмитрий БЕРЕЗУЦКИЙ		5	47.73	17.86		29.87	0.00						
#	Executed Elements	Info	Base Value	GOE	J1	J2	J3	J4	J5	J6	J7	J8	J9	Scores of Panel
1	2A<<	<<	1.10	-0.40	-2	-2	-2	-2	-2					0.70
2	3S<<	<<	1.30	-0.60	-3	-3	-3	-3	-3					0.70
3	StSq1		1.80	0.17	0	0	1	0	1					1.97
4	FCCoSp3		3.00	0.50	0	1	1	1	1					3.50
5	2Lz<+2Lo<	!	3.08	x -0.60	-2	-2	-2	-2	-2					2.48
6	2A<<+2T	<<	2.64	x -0.40	-2	-2	-2	-2	-2					2.24
7	2Lz		2.31	x 0.00	-1	0	0	0	1					2.31
8	2Lo<	<	1.43	x -0.30	-1	-1	-1	-1	-1					1.13
9	CCoSp2		2.50	0.33	0	1	0	1	1					2.83
			19.16											17.86
Program Components				Factor										
Мастерство катания				1.80	4.25	4.25	4.25	3.75	4.50					4.25
Транзишн				1.80	3.75	4.00	4.00	3.50	4.25					3.92
Представление/Исполнение				1.80	4.00	4.50	4.25	3.75	4.50					4.25
Интерпретация				1.80	4.25	4.25	4.00	3.75	4.50					4.17
Judges Total Program Component Score (factored)														29.87
Deductions														0.00

< Under-rotated jump << Downgraded jump x Credit for highlight distribution, base value multiplied by 1.1 ! Not clear edge

II СПОРТИВНЫЙ РАЗРЯД, МАЛЬЧИКИ ПРОИЗВОЛЬНАЯ ПРОГРАММА

JUDGES DETAILS PER SKATER

Rank	Name	Nation	Starting Number	Total Segment Score	Total Element Score	Program Score (factored)	Total Component Score (factored)	Total Deductions
11	Арсений КИСЕЛЕВ		4	46.74	19.91		26.83	0.00

#	Executed Elements	Info	Base Value	GOE	J1	J2	J3	J4	J5	J6	J7	J8	J9	Scores of Panel
1	2Fe+2T	e	2.70	-0.40	-2	-1	-2	-1	-1					2.30
2	1A		1.10	0.07	0	1	0	0	1					1.17
3	FSSp3		2.60	0.00	0	0	0	0	0					2.60
4	StSqB		1.50	0.00	0	0	0	0	1					1.50
5	2Lz+2Lo		4.29	x 0.00	0	0	0	0	1					4.29
6	CCoSp3		3.00	0.17	0	0	0	1	1					3.17
7	2S		1.43	x 0.00	-1	0	0	0	0					1.43
8	2Fe	e	1.54	x -0.50	-2	-2	-2	-1	-1					1.04
9	2Lz		2.31	x 0.10	0	0	0	1	1					2.41
			20.47											19.91
Program Components			Factor											
Мастерство катания				1.80	4.00	4.00	3.50	3.50	4.25					3.83
Транзишн				1.80	3.50	3.50	3.25	3.50	4.00					3.50
Представление/Исполнение				1.80	3.75	4.00	3.50	3.75	4.25					3.83
Интерпретация				1.80	3.75	3.75	3.50	3.75	4.50					3.75
Judges Total Program Component Score (factored)														26.83

Deductions														0.00
------------	--	--	--	--	--	--	--	--	--	--	--	--	--	------

x Credit for highlight distribution, base value multiplied by 1.1 e Wrong edge

Rank	Name	Nation	Starting Number	Total Segment Score	Total Element Score	Program Score (factored)	Total Component Score (factored)	Total Deductions
12	Алексей БЕЛКИН		12	44.17	19.69		27.48	3.00

#	Executed Elements	Info	Base Value	GOE	J1	J2	J3	J4	J5	J6	J7	J8	J9	Scores of Panel
1	FSSp2		2.30	-0.10	0	-1	0	0	-1					2.20
2	StSqB		1.50	0.00	0	0	0	0	0					1.50
3	2Lz+2T	!	3.40	-0.20	-1	-1	0	-1	0					3.20
4	2F+2Lo		4.07	x 0.00	0	0	0	0	0					4.07
5	2A		3.63	x -1.50	-3	-3	-3	-3	-3					2.13
6	2Lz	!	2.31	x -0.30	-1	-1	-1	-1	-1					2.01
7	2S<	<	0.99	x -0.60	-3	-3	-3	-3	-3					0.39
8	2F		2.09	x -0.90	-3	-3	-3	-3	-3					1.19
9	CCoSp3		3.00	0.00	0	0	0	0	1					3.00
			23.29											19.69
Program Components			Factor											
Мастерство катания				1.80	4.00	4.00	4.00	4.00	4.25					4.00
Транзишн				1.80	3.50	3.50	3.75	3.75	4.00					3.67
Представление/Исполнение				1.80	3.25	3.75	3.75	3.50	4.00					3.67
Интерпретация				1.80	3.50	3.50	4.00	7.00	4.25					3.92
Judges Total Program Component Score (factored)														27.48

Deductions			Falls: -3.00											-3.00
------------	--	--	--------------	--	--	--	--	--	--	--	--	--	--	-------

< Under-rotated jump x Credit for highlight distribution, base value multiplied by 1.1 ! Not clear edge

II СПОРТИВНЫЙ РАЗРЯД, МАЛЬЧИКИ ПРОИЗВОЛЬНАЯ ПРОГРАММА

JUDGES DETAILS PER SKATER

Rank	Name	Nation	Starting Number	Total Segment Score	Total Element Score	Program Score (factored)	Total Component Score (factored)	Total Deductions
13	Кирилл ШАПОВАЛОВ		7	43.25	19.01		26.24	2.00

#	Executed Elements	Info	Base Value	GOE	J1	J2	J3	J4	J5	J6	J7	J8	J9	Scores of Panel
1	FCCoSp3		3.00	0.00	0	-1	0	0	0					3.00
2	1A		1.10	0.00	0	1	0	0	0					1.10
3	CCoSp2		2.50	0.00	0	0	0	0	0					2.50
4	StSq1		1.80	0.00	0	0	0	0	0					1.80
5	2S		1.43	x	0	0	0	0	0					1.43
6	2F+2Lo<<	<<	2.64	x	-3	-2	-3	-3	-3					1.74
7	2F		2.09	x	0	1	0	1	1					2.29
8	2Lz+2Lo<	<	3.74	x	-3	-3	-3	-3	-3					2.84
9	2Lz		2.31	x	0	1	-1	0	0					2.31
			20.61											19.01
Program Components			Factor											
Мастерство катания				1.80	3.75	4.00	3.75	3.50	4.50					3.83
Транзишн				1.80	3.25	3.75	3.50	3.25	4.25					3.50
Представление/Исполнение				1.80	3.25	4.00	3.25	3.25	4.25					3.50
Интерпретация				1.80	3.50	3.75	4.00	3.50	4.25					3.75
Judges Total Program Component Score (factored)														26.24

Deductions	Falls: -2.00	-2.00
------------	--------------	-------

< Under-rotated jump << Downgraded jump x Credit for highlight distribution, base value multiplied by 1.1

Rank	Name	Nation	Starting Number	Total Segment Score	Total Element Score	Program Score (factored)	Total Component Score (factored)	Total Deductions
14	Вадим БОЙЦОВ		2	38.78	14.48		24.30	0.00

#	Executed Elements	Info	Base Value	GOE	J1	J2	J3	J4	J5	J6	J7	J8	J9	Scores of Panel
1	1A+1Lo<+2Lo<+SEQ	<	1.92	-0.40	-1	-2	-1	-2	-1					1.52
2	2S+2T		2.60	-0.07	-1	0	-1	0	0					2.53
3	CCoSp1		2.00	0.00	0	0	0	0	0					2.00
4	StSqB		1.50	0.00	0	0	0	0	-1					1.50
5	2Lo<	<	1.43	x	-1	-1	-1	-2	-1					1.13
6	2F<	<	1.54	x	-1	-1	-1	-1	-1					1.24
7	2S		1.43	x	0	0	0	0	0					1.43
8	2T		1.43	x	0	0	0	0	0					1.43
9	FSSpB		1.70	0.00	0	0	0	0	0					1.70
			15.55											14.48
Program Components			Factor											
Мастерство катания				1.80	3.50	3.50	3.50	3.25	3.50					3.50
Транзишн				1.80	3.25	3.25	3.25	3.00	3.50					3.25
Представление/Исполнение				1.80	3.25	3.50	3.25	3.00	3.50					3.33
Интерпретация				1.80	3.50	3.25	3.50	2.75	3.50					3.42
Judges Total Program Component Score (factored)														24.30

Deductions	0.00
------------	------

< Under-rotated jump x Credit for highlight distribution, base value multiplied by 1.1

# II СПОРТИВНЫЙ РАЗРЯД, МАЛЬЧИКИ ПРОИЗВОЛЬНАЯ ПРОГРАММА

# JUDGES DETAILS PER SK

Rank	Name	Nation	Starting Number	Total Segment Score	Total Element Score	Program Component Score (factored)	Total Deductions
15	Илья МАКАРОВ		3	35.37	13.66	23.71	2.00

#	Executed Elements	Info	Base Value	GOE	J1	J2	J3	J4	J5	J6	J7	J8	J9	Scores of Panel
1	StSq1		1.80	0.00	0	0	0	1	0					1.80
2	FSSp3		2.60	0.00	0	0	0	0	1					2.60
3	2Lz<	<	1.50	-0.90	-3	-3	-3	-3	-3					0.60
4	2A<<	<<	1.21	x -0.60	-3	-3	-3	-3	-3					0.61
5	2F<<	<<	0.55	x -0.30	-3	-3	-3	-3	-3					0.25
6	1A+2T		2.64	x 0.00	0	0	0	0	0					2.64
7	2Lo		1.98	x -0.10	0	0	-1	0	-1					1.88
8	2Lo		1.98	x -0.50	-2	-2	0	-1	-2					1.48
9	CCoSp1		2.00	-0.20	0	-2	-2	0	0					1.80
			16.26											13.66
<b>Program Components</b>				Factor										
Мастерство катания				1.80	3.50	3.00	3.50	3.50	3.75					3.50
Транзишн				1.80	3.25	3.00	3.25	3.25	3.50					3.25
Представление/Исполнение				1.80	3.00	3.00	3.00	3.00	3.50					3.00
Интерпретация				1.80	3.50	3.00	3.25	3.50	3.75					3.42
<b>Judges Total Program Component Score (factored)</b>														23.71

<b>Deductions</b>	Falls: -2.00	-2.00
-------------------	--------------	-------

< Under-rotated jump << Downgraded jump x Credit for highlight distribution, base value multiplied by 1.1

Rank	Name	Nation	Starting Number	Total Segment Score	Total Element Score	Program Component Score (factored)	Total Deductions
16	Захап НИКОНЕНКО		1	31.80	11.30	22.50	2.00

#	Executed Elements	Info	Base Value	GOE	J1	J2	J3	J4	J5	J6	J7	J8	J9	Scores of Panel
1	1A+1Lo<+2Lo<+SEQ	<	1.92	-0.30	-1	-2	-1	-1	-1					1.62
2	2F<	<	1.40	-0.60	-2	-3	-2	-2	-2					0.80
3	CCoSpBV		1.50	0.00	0	0	0	0	0					1.50
4	2S		1.30	0.00	0	0	0	0	0					1.30
5	1A		1.21	x 0.00	0	0	0	0	0					1.21
6	2T<	<	0.99	x -0.60	-3	-3	-3	-3	-3					0.39
7	FSSpB		1.70	-0.10	0	-1	0	0	-1					1.60
8	StSqB		1.50	0.00	0	0	0	0	0					1.50
9	2S+2Lo<<	<<	1.98	x -0.60	-3	-3	-3	-3	-3					1.38
			13.50											11.30
<b>Program Components</b>				Factor										
Мастерство катания				1.80	3.25	3.25	3.25	3.00	3.50					3.25
Транзишн				1.80	3.00	3.00	3.00	2.75	3.50					3.00
Представление/Исполнение				1.80	3.25	3.00	3.00	2.75	3.50					3.08
Интерпретация				1.80	3.25	3.00	3.25	2.75	3.75					3.17
<b>Judges Total Program Component Score (factored)</b>														22.50

<b>Deductions</b>	Falls: -2.00	-2.00
-------------------	--------------	-------

< Under-rotated jump << Downgraded jump x Credit for highlight distribution, base value multiplied by 1.1

printed: 30.10.2016 16:13:47

# Турнир "На призы ЗТР и СССР В.Н. Кудрявцева"

Москва, Л/Д "Москвич"

28.10.2016 - 30.10.2016

## RESULTS

### I СПОРТИВНЫЙ РАЗРЯД, ДЕВУШКИ FINAL RESULT

Pl.	Name	Nation	Total Score	КП	ПП
1	Алена КАНЫШЕВА СШ "Снежные Барсы"		166,10	1	1
2	Анастасия КОСТЮК СШ "Снежные Барсы"		155,89	2	2
3	Анастасия МЕТЕЛКИНА СШОР "Москвич"		138,36	3	3
4	Екатерина РУШАЙЛО Отделение "Конек Чайковской" (Самбо-70)		133,94	5	4
5	Ксения ЧИСТЯКОВА СШОР ЦСКА им. С.А.Жука		133,70	4	5
6	Лина ДРЕЙЕР Самбо 70, отделение "Хрустальный"		125,86	7	6
7	Надежда СЕРГЕЕВА СШОР "Москвич"		113,47	11	7
8	Дарья САВКИНА СШОР №23		112,50	10	8
9	Амина МАГОМЕДОВА СШОР "Москвич"		111,29	13	9
10	Ксения ТЫШЕЦКАЯ СШОР ЦСКА им. С.А.Жука		106,99	8	15
11	Юлия ЧУРКИНА СШОР "Москвич"		106,20	12	13
12	Ева КОПЕЛИОВИЧ СК "Крылатское"		106,01	14	12
13	Таисия РУСАКОВА ШФК памяти Л.Пахомовой		104,70	17	10
14	Елизавета ЕЛИЗАРОВА СК "Крылатское"		101,40	16	14
15	Ксения МАРКИНА СШОР "Москвич"		100,85	25	11
16	Екатерина ЗЕМЛЕДЕНКО СШОР №1		100,06	6	24
17	Розалина ГАЛИЕВА СШОР "Москвич"		98,57	20	16
18	Вероника АБРАМОВА СШОР "Юность Москвы"		97,48	21	17
19	Ксения МИКРЮКОВА Отделение "Конек Чайковской" (Самбо-70)		97,25	19	18
20	Анастасия ПОЛЯКОВА СШ "Марьино"		96,05	22	20
21	Елизавета АНТОШИНА СШОР №23		95,22	15	21
22	Валерия МИРИОНКОВА СШОР "Москвич"		94,59	9	23
23	Елизавета АСТАШЕНКО Самбо 70, отделение "Хрустальный"		93,29	18	22
24	Юлия РЕМИЗОВИЧ СШ "Марьино"		92,39	26	19
25	Дарья КОШЕЛЕВА СДЮШОР "Олимп"		88,16	24	25
26	Елизавета ШИЧИНА СШОР "Москвич"		85,95	23	26

Ольга КОВАЛЬ МОБ

Старший судья

Татьяна ФЁДОРОВА МОБ

Технический Контролёр

# I СПОРТИВНЫЙ РАЗРЯД, ДЕВУШКИ

## ДЕТАЛИЗАЦИЯ ПО ВИДУ: Короткая программа

Место	Имя	Nation	Общая сумма за вид =	Сумма за элементы +	Сумма за компон. * +	SS	TR	PE	CH	IN	Снижен. -
1	Алена КАНЫШЕВА		60.86	35.10	25.76	5.25	5.00	5.17	5.17	5.17	0.00
2	Анастасия КОСТЮК		56.95	32.36	25.59	5.25	4.92	5.00	5.25	5.17	1.00
3	Анастасия МЕТЕЛКИНА		51.63	27.46	24.17	4.92	4.58	4.75	5.00	4.92	0.00
4	Ксения ЧИСТЯКОВА		49.34	25.67	24.67	5.17	4.83	4.75	5.00	4.92	1.00
5	Екатерина РУШАЙЛО		48.93	25.60	23.33	4.83	4.42	4.58	4.75	4.75	0.00
6	Екатерина ЗЕМЛЕДЕНКО		47.30	25.31	21.99	4.67	4.33	4.33	4.33	4.33	0.00
7	Лина ДРЕЙЕР		46.79	24.37	23.42	4.67	4.42	4.75	4.83	4.75	1.00
8	Ксения ТЫШЕЦКАЯ		44.23	22.97	22.26	4.67	4.25	4.42	4.50	4.42	1.00
9	Валерия МИРИОНКОВА		41.77	20.10	21.67	4.42	4.17	4.33	4.50	4.25	0.00
10	Дарья САВКИНА		41.75	19.50	22.25	4.58	4.25	4.50	4.50	4.42	0.00
11	Надежда СЕРГЕЕВА		41.47	20.06	21.41	4.58	4.08	4.25	4.25	4.25	0.00
12	Юлия ЧУРКИНА		41.36	18.71	22.65	4.58	4.33	4.58	4.58	4.58	0.00
13	Амина МАГОМЕДОВА		40.79	20.21	21.58	4.42	4.08	4.42	4.33	4.33	1.00
14	Ева КОПЕЛИОВИЧ		39.95	18.78	21.17	4.42	4.08	4.25	4.17	4.25	0.00
15	Елизавета АНТОШИНА		39.75	20.08	19.67	4.17	3.75	4.00	3.92	3.83	0.00
16	Елизавета ЕЛИЗАРОВА		38.31	18.98	20.33	4.25	3.92	4.00	4.08	4.08	1.00
17	Таисия РУСАКОВА		38.17	17.26	20.91	4.33	4.08	4.17	4.08	4.25	0.00
18	Елизавета АСТАШЕНКО		38.15	17.98	21.17	4.42	4.00	4.25	4.17	4.33	1.00
19	Ксения МИКРЮКОВА		38.02	16.27	21.75	4.42	4.17	4.33	4.50	4.33	0.00
20	Розалина ГАЛИЕВА		37.79	16.54	21.25	4.42	4.08	4.17	4.33	4.25	0.00
21	Вероника АБРАМОВА		37.68	18.02	19.66	4.08	3.83	3.83	3.92	4.00	0.00
22	Анастасия ПОЛЯКОВА		37.56	18.39	19.17	3.92	3.67	3.83	3.92	3.83	0.00
23	Елизавета ШИЧИНА		37.06	15.32	22.74	4.75	4.33	4.50	4.58	4.58	1.00
24	Дарья КОШЕЛЕВА		35.79	16.54	19.25	4.00	3.75	3.83	3.75	3.92	0.00
25	Ксения МАРКИНА		34.53	15.53	21.00	4.42	4.17	4.08	4.25	4.08	2.00
26	Юлия РЕМИЗОВИЧ		33.82	15.57	19.25	4.08	3.75	3.75	3.75	3.92	1.00

SS = Навыки скольжения

TR = Переходы

PE = Представление/Исполнение

CH = Хореография

IN = Интерпретация

\* = умноженная сумма





I СПОРТИВНЫЙ РАЗРЯД, ДЕВУШКИ Короткая программа ДЕТАЛИЗАЦИЯ СУДЕЙСКИХ ОЦЕНОК

- I Спортивный разряд, девушки						
Место	Имя участника	Старт. номер	Общая сумма за вид	Сумма за элементы	Сумма за компоненты (умноженная)	Общая сумма снижений
1	Алена КАНЫШЕВА СШ "Снежные Барсы"	3	60.86	35.10	25.76	0.00

#	Исполненные элементы	Info	Базовая стоимость	GOE	J1	J2	J3	J4	J5	Оценка бригады
1	3Lz+3T		10.30	0.70	1	2	0	1	1	11.00
2	FCSp3		2.80	0.67	1	3	1	2	1	3.47
3	CCoSp4		3.50	0.67	1	2	1	2	1	4.17
4	StSq3		3.30	0.50	0	1	1	1	2	3.80
5	3Lo		5.10	0.23	0	2	0	0	1	5.33
6	2A		3.63	x 0.67	1	2	0	2	1	4.30
7	LSp4		2.70	0.33	1	0	1	0	1	3.03
			31.33							35.10
Компоненты программы			Фактор							
Навыки скольжения				1.00	4.75	5.25	5.75	5.50	5.00	5.25
Переходы				1.00	4.50	4.75	5.25	5.75	5.00	5.00
Представление/Исполнение				1.00	4.75	4.75	5.50	5.75	5.25	5.17
Хореография				1.00	4.50	4.75	5.50	5.75	5.25	5.17
Интерпретация				1.00	4.75	4.75	5.75	5.75	5.00	5.17
Сумма за компоненты программы (умноженная)										25.76
Снижения										0.00

x Надбавка за прыжки во второй половине программы (10%)

I Спортивный разряд, девушки						
Место	Имя участника	Старт. номер	Общая сумма за вид	Сумма за элементы	Сумма за компоненты (умноженная)	Общая сумма снижений
2	Анастасия КОСТЮК СШ "Снежные Барсы"	14	56.95	32.36	25.59	1.00

#	Исполненные элементы	Info	Базовая стоимость	GOE	J1	J2	J3	J4	J5	Оценка бригады
1	3Lz+3T		10.30	0.70	1	2	-1	1	1	11.00
2	FCSp4		3.20	0.67	1	2	1	2	1	3.87
3	StSq3		3.30	0.67	1	2	1	1	2	3.97
4	3Lo<	<	3.96	x -2.10	-3	-3	-3	-3	-3	1.86
5	2A		3.63	x 0.50	1	0	2	1	1	4.13
6	CCoSp4		3.50	0.50	1	0	1	2	1	4.00
7	LSp4		2.70	0.83	1	1	2	2	2	3.53
			30.59							32.36
Компоненты программы			Фактор							
Навыки скольжения				1.00	4.75	5.25	5.25	5.75	5.25	5.25
Переходы				1.00	4.50	4.75	5.00	5.50	5.00	4.92
Представление/Исполнение				1.00	4.25	5.00	5.00	5.75	5.00	5.00
Хореография				1.00	4.50	5.00	5.25	5.75	5.50	5.25
Интерпретация				1.00	4.75	4.75	5.50	5.50	5.25	5.17
Сумма за компоненты программы (умноженная)										25.59
Снижения										-1.00

< Недокрученный прыжок x Надбавка за прыжки во второй половине программы (10%)

I СПОРТИВНЫЙ РАЗРЯД, ДЕВУШКИ Короткая программа ДЕТАЛИЗАЦИЯ СУДЕЙСКИХ ОЦЕНОК

I Спортивный разряд, девушки						
Место	Имя участника	Старт. номер	Общая сумма за вид	Сумма за элементы	Сумма за компоненты (умноженная)	Общая сумма снижений
	3 Анастасия МЕТЕЛКИНА СШОР "Москвич"	1	51.63	27.46	24.17	0.00

#	Исполненные элементы	Info	Базовая стоимость	GOE	J1	J2	J3	J4	J5	Оценка бригады
1	StSq2		2.60	0.50	1	1	1	2	1	3.10
2	3S		4.40	-0.70	0	-1	-1	-1	-1	3.70
3	CCoSp4		3.50	0.50	1	1	1	1	1	4.00
4	3T+2T		6.16	x 0.70	1	2	1	1	1	6.86
5	2A		3.63	x 0.50	1	2	1	1	1	4.13
6	FCSp3		2.80	0.17	0	0	1	0	1	2.97
7	LSp4		2.70	0.00	0	0	1	0	0	2.70
			25.79							27.46
Компоненты программы			Фактор							
Навыки скольжения				1.00	4.50	4.75	5.25	5.50	4.75	4.92
Переходы				1.00	4.25	4.50	4.75	5.25	4.50	4.58
Представление/Исполнение				1.00	4.50	4.75	5.00	5.50	4.50	4.75
Хореография				1.00	4.75	5.00	5.00	5.50	5.00	5.00
Интерпретация				1.00	4.50	4.75	5.25	5.25	4.75	4.92
Сумма за компоненты программы (умноженная)										24.17
Снижения										0.00

x Надбавка за прыжки во второй половине программы (10%)

I Спортивный разряд, девушки						
Место	Имя участника	Старт. номер	Общая сумма за вид	Сумма за элементы	Сумма за компоненты (умноженная)	Общая сумма снижений
	4 Ксения ЧИСТЯКОВА СШОР ЦСКА им. С.А.Жука	19	49.34	25.67	24.67	1.00

#	Исполненные элементы	Info	Базовая стоимость	GOE	J1	J2	J3	J4	J5	Оценка бригады
1	3Lz<<	<<	2.10	-0.90	-2	-3	-3	-3	-3	1.20
2	3Lo+2T		6.40	0.47	0	2	0	1	1	6.87
3	CCoSp4		3.50	0.50	0	2	1	1	1	4.00
4	StSq2		2.60	0.50	0	1	1	1	2	3.10
5	2A		3.63	x 0.50	1	2	1	1	1	4.13
6	FCSp2		2.30	0.50	0	2	1	1	1	2.80
7	LSp3		2.40	1.17	1	3	2	2	3	3.57
			22.93							25.67
Компоненты программы			Фактор							
Навыки скольжения				1.00	4.50	5.25	5.25	5.25	5.00	5.17
Переходы				1.00	4.25	4.75	5.00	5.00	4.75	4.83
Представление/Исполнение				1.00	4.25	4.50	5.00	5.25	4.75	4.75
Хореография				1.00	4.50	5.00	5.00	5.25	5.00	5.00
Интерпретация				1.00	4.25	4.75	5.00	5.25	5.00	4.92
Сумма за компоненты программы (умноженная)										24.67
Снижения										-1.00

<< Пониженный прыжок x Надбавка за прыжки во второй половине программы (10%)

I СПОРТИВНЫЙ РАЗРЯД, ДЕВУШКИ

Короткая программа

ДЕТАЛИЗАЦИЯ СУДЕЙСКИХ ОЦЕНОК

I Спортивный разряд, девушки						
Место	Имя участника	Старт. номер	Общая сумма за вид	Сумма за элементы	Сумма за компоненты (умноженная)	Общая сумма снижений
5	Екатерина РУШАЙЛО Отделение "Конек Чайковской" (Самбо-70)	12	48.93	25.60	23.33	0.00

#	Исполненные элементы	Info	Базовая стоимость	GOE	J1	J2	J3	J4	J5	Оценка бригады
1	3T		4.30	-0.70	-1	-1	-1	-1	-2	3.60
2	3S+2T		5.70	0.70	1	2	1	1	1	6.40
3	CCoSp2		2.50	0.50	0	1	1	1	1	3.00
4	FCSp2		2.30	0.50	1	1	1	1	1	2.80
5	2A	x	3.63	0.50	1	2	1	1	1	4.13
6	LSp3		2.40	0.17	1	0	0	0	1	2.57
7	StSq2		2.60	0.50	0	1	1	1	1	3.10
			23.43							25.60
Компоненты программы			Фактор							
Навыки скольжения				1.00	4.75	4.75	5.00	5.25	4.75	4.83
Переходы				1.00	4.25	4.25	4.50	5.00	4.50	4.42
Представление/Исполнение				1.00	4.50	4.50	4.75	5.25	4.50	4.58
Хореография				1.00	4.25	4.75	5.00	5.50	4.50	4.75
Интерпретация				1.00	4.50	4.50	5.00	5.25	4.75	4.75
Сумма за компоненты программы (умноженная)										23.33
Снижения										0.00

x Надбавка за прыжки во второй половине программы (10%)

I Спортивный разряд, девушки						
Место	Имя участника	Старт. номер	Общая сумма за вид	Сумма за элементы	Сумма за компоненты (умноженная)	Общая сумма снижений
6	Екатерина ЗЕМЛЕДЕНКО СШОР №1	8	47.30	25.31	21.99	0.00

#	Исполненные элементы	Info	Базовая стоимость	GOE	J1	J2	J3	J4	J5	Оценка бригады
1	2A		3.30	0.67	0	2	2	1	1	3.97
2	3S+2T		5.70	0.70	1	1	0	1	1	6.40
3	CCoSp4		3.50	0.50	0	1	1	1	1	4.00
4	StSq2		2.60	0.50	0	1	1	1	1	3.10
5	2Lz	x	2.31	0.00	0	0	1	0	0	2.31
6	FCSp2		2.30	0.50	0	1	1	1	1	2.80
7	LSp3		2.40	0.33	0	0	1	1	1	2.73
			22.11							25.31
Компоненты программы			Фактор							
Навыки скольжения				1.00	4.50	3.75	5.00	4.75	4.75	4.67
Переходы				1.00	4.25	3.50	4.75	4.50	4.25	4.33
Представление/Исполнение				1.00	4.00	3.75	4.50	4.50	4.50	4.33
Хореография				1.00	4.25	4.00	4.75	4.50	4.25	4.33
Интерпретация				1.00	4.25	3.75	5.00	4.25	4.50	4.33
Сумма за компоненты программы (умноженная)										21.99
Снижения										0.00

x Надбавка за прыжки во второй половине программы (10%)

I СПОРТИВНЫЙ РАЗРЯД, ДЕВУШКИ Короткая программа ДЕТАЛИЗАЦИЯ СУДЕЙСКИХ ОЦЕНОК

- I Спортивный разряд, девушки										
Место	Имя участника				Старт. номер	Общая сумма за вид	Сумма за элементы	Сумма за компоненты (умноженная)	Общая сумма снижений	
7	Лина ДРЕЙЕР Самбо 70, отделение "Хрустальный"				2	46.79	24.37	23.42	1.00	
#	Исполненные элементы	Info	Базовая стоимость	GOE	J1	J2	J3	J4	J5	Оценка бригады
1	3S		4.40	0.47	1	1	2	0	-1	4.87
2	LSp1		1.50	0.67	1	-1	2	2	1	2.17
3	2A		3.30	0.33	-1	0	1	1	1	3.63
4	3T+COMBO		4.30	-2.10	-3	-3	-3	-3	-3	2.20
5	CCoSp4		3.50	0.50	1	1	2	1	1	4.00
6	StSq3		3.30	0.50	0	1	2	1	1	3.80
7	FCSp4		3.20	0.50	1	1	2	1	1	3.70
			23.50							24.37
Компоненты программы			Фактор							
Навыки скольжения			1.00							4.67
Переходы			1.00							4.42
Представление/Исполнение			1.00							4.75
Хореография			1.00							4.83
Интерпретация			1.00							4.75
Сумма за компоненты программы (умноженная)										23.42
Снижения			Падения: -1.00							-1.00

- I Спортивный разряд, девушки										
Место	Имя участника				Старт. номер	Общая сумма за вид	Сумма за элементы	Сумма за компоненты (умноженная)	Общая сумма снижений	
8	Ксения ТЫШЕЦКАЯ СШОР ЦСКА им. С.А.Жука				26	44.23	22.97	22.26	1.00	
#	Исполненные элементы	Info	Базовая стоимость	GOE	J1	J2	J3	J4	J5	Оценка бригады
1	3S		4.40	-1.87	-3	-3	-3	-2	-2	2.53
2	CCoSp3		3.00	0.17	0	1	1	0	0	3.17
3	LSp4		2.70	0.67	1	2	1	1	2	3.37
4	3T+2T		5.60	0.70	0	2	0	1	2	6.30
5	StSq1		1.80	0.50	1	1	1	1	1	2.30
6	2A	x	3.63	-0.33	0	2	-1	-1	-1	3.30
7	FCSp2		2.30	-0.30	-1	0	-1	-1	-1	2.00
			23.43							22.97
Компоненты программы			Фактор							
Навыки скольжения			1.00							4.67
Переходы			1.00							4.25
Представление/Исполнение			1.00							4.42
Хореография			1.00							4.50
Интерпретация			1.00							4.42
Сумма за компоненты программы (умноженная)										22.26
Снижения			Падения: -1.00							-1.00

х Надбавка за прыжки во второй половине программы (10%)

x Надбавка за прыжки во второй половине программы (10%)

I СПОРТИВНЫЙ РАЗРЯД, ДЕВУШКИ Короткая программа ДЕТАЛИЗАЦИЯ СУДЕЙСКИХ ОЦЕНОК

I Спортивный разряд, девушки						
Место	Имя участника	Старт. номер	Общая сумма за вид	Сумма за элементы	Сумма за компоненты (умноженная)	Общая сумма снижений
9	Валерия МИРИОНКОВА СШОР "Москвич"	10	41.77	20.10	21.67	0.00

#	Исполненные элементы	Info	Базовая стоимость	GOE	J1	J2	J3	J4	J5	Оценка бригады
1	2A		3.30	0.33	1	1	0	1	0	3.63
2	CCoSp4		3.50	0.50	1	0	1	1	1	4.00
3	StSq1		1.80	0.33	1	0	0	1	1	2.13
4	3S<<	<<	1.43	x -0.47	-2	-2	-2	-3	-3	0.96
5	2Lz+2T		3.74	x 0.00	0	0	0	1	0	3.74
6	LSp4		2.70	0.17	0	0	0	1	1	2.87
7	FSSp3		2.60	0.17	0	-1	0	2	1	2.77
			19.07							20.10
Компоненты программы				Фактор						
Навыки скольжения				1.00	4.00	4.50	4.25	4.75	4.50	4.42
Переходы				1.00	3.75	4.25	4.00	4.50	4.25	4.17
Представление/Исполнение				1.00	3.75	4.50	4.00	4.50	4.50	4.33
Хореография				1.00	3.75	4.50	4.25	4.75	4.75	4.50
Интерпретация				1.00	4.00	4.25	4.00	4.75	4.50	4.25
Сумма за компоненты программы (умноженная)										21.67
Снижения										0.00

<< Пониженный прыжок x Надбавка за прыжки во второй половине программы (10%)

I Спортивный разряд, девушки						
Место	Имя участника	Старт. номер	Общая сумма за вид	Сумма за элементы	Сумма за компоненты (умноженная)	Общая сумма снижений
10	Дарья САВКИНА СШОР №23	18	41.75	19.50	22.25	0.00

#	Исполненные элементы	Info	Базовая стоимость	GOE	J1	J2	J3	J4	J5	Оценка бригады
1	2A		3.30	-0.50	-2	-1	-1	-1	-1	2.80
2	2F		1.90	0.20	0	0	1	1	1	2.10
3	LSp4		2.70	0.67	0	0	2	2	2	3.37
4	StSq3		3.30	0.67	0	1	2	1	2	3.97
5	1Lz*+2T	*	1.43	x -0.60	-3	-3	-3	-3	-3	0.83
6	CCoSp4		3.50	-0.40	0	0	-2	-2	-2	3.10
7	FSSp4		3.00	0.33	0	0	1	1	1	3.33
			19.13							19.50
Компоненты программы				Фактор						
Навыки скольжения				1.00	3.75	4.00	5.00	5.00	4.75	4.58
Переходы				1.00	3.50	3.75	4.50	4.75	4.50	4.25
Представление/Исполнение				1.00	3.50	4.00	5.00	5.00	4.50	4.50
Хореография				1.00	3.75	4.25	5.25	4.75	4.50	4.50
Интерпретация				1.00	3.50	3.75	5.00	4.75	4.75	4.42
Сумма за компоненты программы (умноженная)										22.25
Снижения										0.00

\* Недопустимый элемент x Надбавка за прыжки во второй половине программы (10%)

I СПОРТИВНЫЙ РАЗРЯД, ДЕВУШКИ Короткая программа ДЕТАЛИЗАЦИЯ СУДЕЙСКИХ ОЦЕНОК

I Спортивный разряд, девушки						
Место	Имя участника	Старт. номер	Общая сумма за вид	Сумма за элементы	Сумма за компоненты (умноженная)	Общая сумма снижений
11	Надежда СЕРГЕЕВА СШОР "Москвич"	7	41.47	20.06	21.41	0.00

#	Исполненные элементы	Info	Базовая стоимость	GOE	J1	J2	J3	J4	J5	Оценка бригады
1	3T+2T		5.60	0.00	0	1	0	0	0	5.60
2	LSp3		2.40	0.00	0	-1	0	1	0	2.40
3	3Lo<<	<<	1.80	-0.60	-2	-3	-2	-2	-2	1.20
4	CCoSp4		3.50	0.33	0	0	1	1	1	3.83
5	StSq2		2.60	0.00	0	0	1	0	0	2.60
6	2A		3.63	x -1.00	-3	-2	-2	-2	-2	2.63
7	FCSp1		1.90	-0.10	-1	-1	0	0	0	1.80
			21.43							20.06
Компоненты программы			Фактор							
Навыки скольжения				1.00	4.50	4.25	4.75	4.75	4.50	4.58
Переходы				1.00	4.00	3.75	4.50	4.25	4.00	4.08
Представление/Исполнение				1.00	4.00	3.75	4.50	4.50	4.25	4.25
Хореография				1.00	4.25	4.00	4.50	4.50	4.00	4.25
Интерпретация				1.00	4.25	3.75	4.75	4.25	4.25	4.25
Сумма за компоненты программы (умноженная)										21.41
Снижения										0.00

<< Пониженный прыжок x Надбавка за прыжки во второй половине программы (10%)

I Спортивный разряд, девушки						
Место	Имя участника	Старт. номер	Общая сумма за вид	Сумма за элементы	Сумма за компоненты (умноженная)	Общая сумма снижений
12	Юлия ЧУРКИНА СШОР "Москвич"	17	41.36	18.71	22.65	0.00

#	Исполненные элементы	Info	Базовая стоимость	GOE	J1	J2	J3	J4	J5	Оценка бригады
1	3F<+2T	<	5.00	-0.93	-1	-2	-1	-1	-2	4.07
2	2A<<	<<	1.10	-0.40	-2	-3	-2	-2	-2	0.70
3	LSp1		1.50	0.33	0	0	1	2	1	1.83
4	StSq2		2.60	0.33	0	0	1	1	1	2.93
5	3S<	<	3.41	x -0.70	-1	-1	-1	-1	-2	2.71
6	CCoSp3		3.00	0.50	1	0	1	2	1	3.50
7	FCSp3		2.80	0.17	0	-1	1	0	1	2.97
			19.41							18.71
Компоненты программы			Фактор							
Навыки скольжения				1.00	4.50	4.25	4.50	5.25	4.75	4.58
Переходы				1.00	4.25	3.75	4.25	5.00	4.50	4.33
Представление/Исполнение				1.00	4.50	4.25	4.50	5.25	4.75	4.58
Хореография				1.00	4.50	4.00	4.25	5.25	5.00	4.58
Интерпретация				1.00	4.25	4.00	4.50	5.25	5.00	4.58
Сумма за компоненты программы (умноженная)										22.65
Снижения										0.00

< Недокрученный прыжок << Пониженный прыжок x Надбавка за прыжки во второй половине программы (10%)

I СПОРТИВНЫЙ РАЗРЯД, ДЕВУШКИ Короткая программа ДЕТАЛИЗАЦИЯ СУДЕЙСКИХ ОЦЕНОК

I Спортивный разряд, девушки						
Место	Имя участника	Старт. номер	Общая сумма за вид	Сумма за элементы	Сумма за компоненты (умноженная)	Общая сумма снижений
13	Амина МАГОМЕДОВА СШОР "Москвич"	6	40.79	20.21	21.58	1.00

#	Исполненные элементы	Info	Базовая стоимость	GOE	J1	J2	J3	J4	J5	Оценка бригады
1	2F		1.90	0.00	0	0	1	0	0	1.90
2	StSq2		2.60	-0.50	-3	-2	1	-2	1	2.10
3	2A		3.63	x 0.17	0	0	1	0	1	3.80
4	FCSp3		2.80	0.00	0	-1	0	0	0	2.80
5	2Lz+2T		3.74	x 0.00	0	1	0	0	0	3.74
6	CCoSp3		3.00	0.17	0	0	0	1	1	3.17
7	LSp4		2.70	0.00	0	-1	1	0	0	2.70
			20.37							20.21
Компоненты программы			Фактор							
Навыки скольжения				1.00	4.25	4.00	4.75	4.50	4.50	4.42
Переходы				1.00	3.75	3.75	4.50	4.25	4.25	4.08
Представление/Исполнение				1.00	4.00	4.25	4.75	4.50	4.50	4.42
Хореография				1.00	4.00	4.25	4.50	4.50	4.25	4.33
Интерпретация				1.00	4.25	4.25	4.50	4.25	4.50	4.33
Сумма за компоненты программы (умноженная)										21.58
Снижения		Падения: -1.00								-1.00

x Надбавка за прыжки во второй половине программы (10%)

I Спортивный разряд, девушки						
Место	Имя участника	Старт. номер	Общая сумма за вид	Сумма за элементы	Сумма за компоненты (умноженная)	Общая сумма снижений
14	Ева КОПЕЛИОВИЧ СК "Крылатское"	25	39.95	18.78	21.17	0.00

#	Исполненные элементы	Info	Базовая стоимость	GOE	J1	J2	J3	J4	J5	Оценка бригады
1	2A		3.30	0.33	0	1	0	1	1	3.63
2	LSp4		2.70	0.50	1	0	0	2	2	3.20
3	2Lz+2T		3.40	-0.20	-1	-2	-1	0	0	3.20
4	FCSp2		2.30	0.17	0	0	0	1	1	2.47
5	CCoSp1V		1.70	0.00	0	-1	0	0	0	1.70
6	StSq2		2.60	0.00	0	0	0	0	1	2.60
7	2Lo		1.98	x 0.00	0	-1	0	1	0	1.98
			17.98							18.78
Компоненты программы			Фактор							
Навыки скольжения				1.00	4.25	3.50	4.25	4.75	4.75	4.42
Переходы				1.00	4.00	3.25	4.00	4.50	4.25	4.08
Представление/Исполнение				1.00	4.00	3.50	4.25	4.75	4.50	4.25
Хореография				1.00	4.00	3.50	4.00	4.50	4.50	4.17
Интерпретация				1.00	4.25	3.25	4.00	4.50	4.50	4.25
Сумма за компоненты программы (умноженная)										21.17
Снижения		0.00								0.00

x Надбавка за прыжки во второй половине программы (10%)



I СПОРТИВНЫЙ РАЗРЯД, ДЕВУШКИ Короткая программа ДЕТАЛИЗАЦИЯ СУДЕЙСКИХ ОЦЕНОК

I Спортивный разряд, девушки						
Место	Имя участника	Старт. номер	Общая сумма за вид	Сумма за элементы	Сумма за компоненты (умноженная)	Общая сумма снижений
	15 Елизавета АНТОШИНА СШОР №23	9	39.75	20.08	19.67	0.00

#	Исполненные элементы	Info	Базовая стоимость	GOE	J1	J2	J3	J4	J5	Оценка бригады
1	2A		3.30	0.00	1	-1	-1	0	1	3.30
2	LSp2		1.90	0.00	0	0	0	1	0	1.90
3	StSq1		1.80	-0.10	0	-1	-1	0	0	1.70
4	2Lz	x	2.31	-0.20	0	-1	-1	0	-1	2.11
5	3S+2T	x	6.27	-0.70	-1	0	-2	-1	-1	5.57
6	FSSp3		2.60	0.00	0	0	0	1	0	2.60
7	CCoSp3		3.00	-0.10	0	-1	-1	0	0	2.90
			21.18							20.08
Компоненты программы			Фактор							
Навыки скольжения				1.00	4.50	3.75	3.75	4.50	4.25	4.17
Переходы				1.00	4.25	3.00	3.00	4.25	4.00	3.75
Представление/Исполнение				1.00	4.25	3.25	3.50	4.25	4.25	4.00
Хореография				1.00	4.50	3.50	3.50	4.25	4.00	3.92
Интерпретация				1.00	4.50	3.25	3.25	4.00	4.25	3.83
Сумма за компоненты программы (умноженная)										19.67
Снижения										0.00

x Надбавка за прыжки во второй половине программы (10%)

I Спортивный разряд, девушки						
Место	Имя участника	Старт. номер	Общая сумма за вид	Сумма за элементы	Сумма за компоненты (умноженная)	Общая сумма снижений
16	Елизавета ЕЛИЗАРОВА СК "Крылатское"	13	38.31	18.98	20.33	1.00

#	Исполненные элементы	Info	Базовая стоимость	GOE	J1	J2	J3	J4	J5	Оценка бригады
1	3S<	<	3.10	-2.10	-2	-3	-3	-3	-3	1.00
2	CCoSp4		3.50	0.00	0	0	0	0	1	3.50
3	2A		3.30	-0.33	-1	-1	-1	0	0	2.97
4	LSp3		2.40	0.00	0	0	-1	1	0	2.40
5	StSq2		2.60	0.00	0	0	0	0	1	2.60
6	2Lz+2T	x	3.74	0.00	0	-1	0	0	0	3.74
7	FSSp3		2.60	0.17	0	0	0	1	1	2.77
			21.24							18.98
Компоненты программы			Фактор							
Навыки скольжения				1.00	4.25	3.75	4.00	4.50	4.50	4.25
Переходы				1.00	3.75	3.50	3.75	4.50	4.25	3.92
Представление/Исполнение				1.00	4.00	3.50	3.75	4.50	4.25	4.00
Хореография				1.00	3.75	3.75	4.00	4.50	4.50	4.08
Интерпретация				1.00	4.00	3.25	3.75	4.50	4.50	4.08
Сумма за компоненты программы (умноженная)										20.33
Снижения										-1.00

< Недокрученный прыжок x Надбавка за прыжки во второй половине программы (10%)

I СПОРТИВНЫЙ РАЗРЯД, ДЕВУШКИ Короткая программа ДЕТАЛИЗАЦИЯ СУДЕЙСКИХ ОЦЕНОК

I Спортивный разряд, девушки						
Место	Имя участника	Старт. номер	Общая сумма за вид	Сумма за элементы	Сумма за компоненты (умноженная)	Общая сумма снижений
17	Таисия РУСАКОВА ШФК памяти Л.Пахомовой	20	38.17	17.26	20.91	0.00

#	Исполненные элементы	Info	Базовая стоимость	GOE	J1	J2	J3	J4	J5	Оценка бригады
1	2A		3.30	0.00	0	1	0	0	0	3.30
2	3S<+2T	<	4.40	-0.47	0	1	-2	-1	-1	3.93
3	FCSp2		2.30	0.33	0	1	0	1	1	2.63
4	3T<<	<<	1.30	-0.60	-3	-3	-3	-3	-3	0.70
5	CCoSp3		3.00	0.00	0	-1	0	0	0	3.00
6	StSq1		1.80	0.00	0	0	0	0	0	1.80
7	LSp2		1.90	0.00	0	0	0	0	1	1.90
			18.00							17.26
Компоненты программы			Фактор							
Навыки скольжения				1.00	4.50	4.25	4.50	4.25	4.25	4.33
Переходы				1.00	4.00	3.75	4.25	4.25	4.00	4.08
Представление/Исполнение				1.00	4.25	3.75	4.25	4.25	4.00	4.17
Хореография				1.00	4.00	4.00	4.25	4.25	4.00	4.08
Интерпретация				1.00	4.25	3.75	4.50	4.25	4.25	4.25
Сумма за компоненты программы (умноженная)										20.91
Снижения										0.00

< Недокрученный прыжок << Пониженный прыжок

I Спортивный разряд, девушки						
Место	Имя участника	Старт. номер	Общая сумма за вид	Сумма за элементы	Сумма за компоненты (умноженная)	Общая сумма снижений
18	Елизавета АСТАШЕНКО Самбо 70, отделение "Хрустальный"	22	38.15	17.98	21.17	1.00

#	Исполненные элементы	Info	Базовая стоимость	GOE	J1	J2	J3	J4	J5	Оценка бригады
1	LSp4		2.70	0.17	0	0	1	0	1	2.87
2	3Lz<	!	4.20	-2.10	-2	-3	-3	-3	-3	2.10
3	CCoSp4		3.50	0.00	0	0	0	0	0	3.50
4	StSq2		2.60	0.00	0	0	0	0	0	2.60
5	3T<+2T	<	4.73	x -0.93	-2	-2	-1	-1	-1	3.80
6	2A<<	<<	1.21	x -0.40	-1	-2	-2	-2	-2	0.81
7	FSSp2		2.30	0.00	0	0	0	1	0	2.30
			21.24							17.98
Компоненты программы			Фактор							
Навыки скольжения				1.00	4.50	3.75	4.50	4.50	4.25	4.42
Переходы				1.00	4.00	3.25	4.00	4.25	4.00	4.00
Представление/Исполнение				1.00	4.25	3.50	4.25	4.25	4.25	4.25
Хореография				1.00	4.25	3.50	4.25	4.50	4.00	4.17
Интерпретация				1.00	4.50	3.25	4.25	4.50	4.25	4.33
Сумма за компоненты программы (умноженная)										21.17
Снижения										-1.00

< Недокрученный прыжок << Пониженный прыжок ! Неясное ребро на толчке F/Lz x Надбавка за прыжки во второй половине программы (10%)

I СПОРТИВНЫЙ РАЗРЯД, ДЕВУШКИ

Короткая программа

ДЕТАЛИЗАЦИЯ СУДЕЙСКИХ ОЦЕНОК

I Спортивный разряд, девушки						
Место	Имя участника	Старт. номер	Общая сумма за вид	Сумма за элементы	Сумма за компоненты (умноженная)	Общая сумма снижений
19	Ксения МИКРЮКОВА Отделение "Конек Чайковской" (Самбо-70)	11	38.02	16.27	21.75	0.00

#	Исполненные элементы	Info	Базовая стоимость	GOE	J1	J2	J3	J4	J5	Оценка бригады
1	1A*	*	0.00	0.00	-	-	-	-	-	0.00
2	3T<<	<<	1.30	-0.60	-2	-3	-3	-3	-3	0.70
3	CCoSp3V		2.50	0.33	0	0	1	1	1	2.83
4	StSq2		2.60	0.50	0	1	1	1	1	3.10
5	3S<+2T	<	4.84	x -0.70	-1	-1	-1	-1	-1	4.14
6	FCSp2		2.30	0.00	0	0	1	0	0	2.30
7	LSp4		2.70	0.50	1	0	1	1	2	3.20
			16.24							16.27
Компоненты программы				Фактор						
Навыки скольжения				1.00	4.75	4.25	4.25	4.50	4.50	4.42
Переходы				1.00	4.25	4.00	4.00	4.50	4.25	4.17
Представление/Исполнение				1.00	4.25	4.50	4.25	4.50	4.25	4.33
Хореография				1.00	4.50	4.50	4.00	4.75	4.50	4.50
Интерпретация				1.00	4.25	4.25	4.00	4.75	4.50	4.33
Сумма за компоненты программы (умноженная)										21.75
Снижения										0.00

\* Недопустимый элемент < Недокрученный прыжок << Пониженный прыжок x Надбавка за прыжки во второй половине программы (10%)

I Спортивный разряд, девушки						
Место	Имя участника	Старт. номер	Общая сумма за вид	Сумма за элементы	Сумма за компоненты (умноженная)	Общая сумма снижений
20	Розалина ГАЛИЕВА СШОР "Москвич"	23	37.79	16.54	21.25	0.00

#	Исполненные элементы	Info	Базовая стоимость	GOE	J1	J2	J3	J4	J5	Оценка бригады
1	2A<	<	2.30	-1.17	-1	-3	-3	-2	-2	1.13
2	StSq2		2.60	0.33	0	0	1	1	1	2.93
3	LSp4		2.70	0.33	1	0	1	0	1	3.03
4	3S<<+2T	<<	2.86	x -0.40	-2	-2	-2	-2	-2	2.46
5	2F		2.09	x -0.10	0	0	0	-1	-1	1.99
6	CCoSp3		3.00	0.00	0	0	0	0	1	3.00
7	FCSp2		2.30	-0.30	0	-2	0	-1	-2	2.00
			17.85							16.54
Компоненты программы				Фактор						
Навыки скольжения				1.00	4.50	3.75	4.25	4.50	4.50	4.42
Переходы				1.00	4.00	3.25	4.00	4.25	4.25	4.08
Представление/Исполнение				1.00	4.00	3.50	4.25	4.25	4.25	4.17
Хореография				1.00	4.25	3.50	4.25	4.50	4.75	4.33
Интерпретация				1.00	4.25	3.50	4.00	4.50	4.50	4.25
Сумма за компоненты программы (умноженная)										21.25
Снижения										0.00

< Недокрученный прыжок << Пониженный прыжок x Надбавка за прыжки во второй половине программы (10%)

I СПОРТИВНЫЙ РАЗРЯД, ДЕВУШКИ Короткая программа ДЕТАЛИЗАЦИЯ СУДЕЙСКИХ ОЦЕНОК

I Спортивный разряд, девушки						
Место	Имя участника	Старт. номер	Общая сумма за вид	Сумма за элементы	Сумма за компоненты (умноженная)	Общая сумма снижений
21	Вероника АБРАМОВА СШОР "Юность Москвы"	21	37.68	18.02	19.66	0.00

#	Исполненные элементы	Info	Базовая стоимость	GOE	J1	J2	J3	J4	J5	Оценка бригады
1	2A<	<	2.30	-0.83	-1	-1	-2	-2	-2	1.47
2	LSp4		2.70	0.00	0	-1	0	0	1	2.70
3	FSSp3		2.60	0.17	0	0	0	1	1	2.77
4	StSq1		1.80	0.00	0	0	0	0	0	1.80
5	CCoSp4		3.50	0.00	0	0	1	0	0	3.50
6	2F		2.09	x -0.10	0	0	0	-1	-1	1.99
7	2Lz+2Lo		4.29	x -0.50	-1	-2	-1	-2	-2	3.79
			19.28							18.02
Компоненты программы			Фактор							
Навыки скольжения				1.00	4.25	3.75	3.75	4.25	4.50	4.08
Переходы				1.00	4.00	3.25	3.50	4.00	4.00	3.83
Представление/Исполнение				1.00	4.25	3.50	3.50	4.00	4.00	3.83
Хореография				1.00	4.50	3.50	3.75	4.00	4.00	3.92
Интерпретация				1.00	4.50	3.25	3.75	4.00	4.25	4.00
Сумма за компоненты программы (умноженная)										19.66
Снижения										0.00

< Недокрученный прыжок x Надбавка за прыжки во второй половине программы (10%)

I Спортивный разряд, девушки						
Место	Имя участника	Старт. номер	Общая сумма за вид	Сумма за элементы	Сумма за компоненты (умноженная)	Общая сумма снижений
22	Анастасия ПОЛЯКОВА СШ "Марьино"	5	37.56	18.39	19.17	0.00

#	Исполненные элементы	Info	Базовая стоимость	GOE	J1	J2	J3	J4	J5	Оценка бригады
1	CCoSp4		3.50	0.00	0	0	0	2	0	3.50
2	StSq2		2.60	0.00	0	-1	0	0	0	2.60
3	2A<<	<<	1.21	x -0.40	-2	-3	-2	-2	-2	0.81
4	FCSp2		2.30	0.00	0	-1	0	0	0	2.30
5	2F		2.09	x 0.00	0	0	-1	0	0	2.09
6	2Lz+2Lo		4.29	x -0.10	0	-1	-1	0	1	4.19
7	LSp3		2.40	0.50	1	0	1	2	1	2.90
			18.39							18.39
Компоненты программы			Фактор							
Навыки скольжения				1.00	4.00	3.50	3.75	4.25	4.00	3.92
Переходы				1.00	3.75	3.25	3.50	4.25	3.75	3.67
Представление/Исполнение				1.00	3.75	3.75	3.50	4.25	4.00	3.83
Хореография				1.00	4.00	3.50	3.50	4.25	4.25	3.92
Интерпретация				1.00	3.75	3.50	3.75	4.00	4.00	3.83
Сумма за компоненты программы (умноженная)										19.17
Снижения										0.00

<< Пониженный прыжок x Надбавка за прыжки во второй половине программы (10%)

I СПОРТИВНЫЙ РАЗРЯД, ДЕВУШКИ Короткая программа ДЕТАЛИЗАЦИЯ СУДЕЙСКИХ ОЦЕНОК

I Спортивный разряд, девушки						
Место	Имя участника	Старт. номер	Общая сумма за вид	Сумма за элементы	Сумма за компоненты (умноженная)	Общая сумма снижений
23	Елизавета ШИЧИНА СШОР "Москвич"	4	37.06	15.32	22.74	1.00

#	Исполненные элементы	Info	Базовая стоимость	GOE	J1	J2	J3	J4	J5	Оценка бригады
1	2A<	<	2.30	-0.67	-1	-2	-2	-1	-1	1.63
2	StSq2		2.60	0.50	1	0	1	1	1	3.10
3	CCoSp3		3.00	0.50	1	0	1	1	1	3.50
4	3T		4.73	x -2.10	-3	-3	-3	-3	-3	2.63
5	3S<<+2T	<<	2.86	x -0.40	-2	-3	-2	-2	-2	2.46
6	LSp1		1.50	0.50	1	-1	1	1	1	2.00
7	FCCoSp3*	*	0.00	0.00	-	-	-	-	-	0.00
			16.99							15.32
Компоненты программы			Фактор							
Навыки скольжения			1.00							4.75
Переходы			1.00							4.33
Представление/Исполнение			1.00							4.50
Хореография			1.00							4.58
Интерпретация			1.00							4.58
Сумма за компоненты программы (умноженная)										22.74
Снижения			Падения: -1.00							-1.00

\* Недопустимый элемент < Недокрученный прыжок << Пониженный прыжок x Надбавка за прыжки во второй половине программы (10%)

I Спортивный разряд, девушки						
Место	Имя участника	Старт. номер	Общая сумма за вид	Сумма за элементы	Сумма за компоненты (умноженная)	Общая сумма снижений
24	Дарья КОШЕЛЕВА СДЮШОР "Олимп"	16	35.79	16.54	19.25	0.00

#	Исполненные элементы	Info	Базовая стоимость	GOE	J1	J2	J3	J4	J5	Оценка бригады
1	2A<<	<<	1.10	-0.60	-3	-3	-3	-3	-3	0.50
2	2Lz		2.10	-0.10	0	0	0	-2	-1	2.00
3	StSqB		1.50	0.00	0	-1	0	0	0	1.50
4	FSSp4		3.00	0.17	0	0	0	1	1	3.17
5	LSp3		2.40	0.00	0	0	1	0	0	2.40
6	2F+2Lo		4.07	x -0.60	-2	-2	-2	-2	-2	3.47
7	CCoSp4		3.50	0.00	0	0	1	0	0	3.50
			17.67							16.54
Компоненты программы			Фактор							
Навыки скольжения			1.00							4.00
Переходы			1.00							3.75
Представление/Исполнение			1.00							3.83
Хореография			1.00							3.75
Интерпретация			1.00							3.92
Сумма за компоненты программы (умноженная)										19.25
Снижения										0.00

<< Пониженный прыжок x Надбавка за прыжки во второй половине программы (10%)

I СПОРТИВНЫЙ РАЗРЯД, ДЕВУШКИ Короткая программа ДЕТАЛИЗАЦИЯ СУДЕЙСКИХ ОЦЕНОК

I Спортивный разряд, девушки						
Место	Имя участника	Старт. номер	Общая сумма за вид	Сумма за элементы	Сумма за компоненты (умноженная)	Общая сумма снижений
25	Ксения МАРКИНА СШОР "Москвич"	24	34.53	15.53	21.00	2.00

#	Исполненные элементы	Info	Базовая стоимость	GOE	J1	J2	J3	J4	J5	Оценка бригады
1	2A<<	<<	1.10	-0.60	-3	-3	-3	-3	-3	0.50
2	3Lze<	e	3.60	-2.10	-3	-3	-3	-3	-3	1.50
3	FCSp1		1.90	0.00	0	0	0	0	1	1.90
4	StSq2		2.60	0.17	0	0	0	1	1	2.77
5	3S<<+2T	<<	2.86	x -0.40	-2	-2	-2	-2	-2	2.46
6	LSp3		2.40	0.33	0	0	1	2	1	2.73
7	CCoSp4		3.50	0.17	0	-1	0	1	2	3.67
			17.96							15.53
Компоненты программы			Фактор							
Навыки скольжения				1.00	4.50	3.75	4.25	4.75	4.50	4.42
Переходы				1.00	4.25	3.25	4.00	4.50	4.25	4.17
Представление/Исполнение				1.00	4.00	3.75	4.00	4.50	4.25	4.08
Хореография				1.00	4.25	3.50	4.00	4.50	4.50	4.25
Интерпретация				1.00	4.25	3.50	3.50	4.50	4.50	4.08
Сумма за компоненты программы (умноженная)										21.00
Снижения		Падения: -2.00								-2.00

< Недокрученный прыжок << Пониженный прыжок e Явно неправильное ребро на толчке F/Lz x Надбавка за прыжки во второй половине программы (10%)

I Спортивный разряд, девушки						
Место	Имя участника	Старт. номер	Общая сумма за вид	Сумма за элементы	Сумма за компоненты (умноженная)	Общая сумма снижений
26	Юлия РЕМИЗОВИЧ СШ "Марьино"	15	33.82	15.57	19.25	1.00

#	Исполненные элементы	Info	Базовая стоимость	GOE	J1	J2	J3	J4	J5	Оценка бригады
1	2A<	<	2.30	-1.50	-3	-3	-3	-3	-3	0.80
2	CCoSp3V		2.50	0.00	0	0	0	0	-1	2.50
3	FCSp2		2.30	0.00	0	0	0	0	0	2.30
4	StSq1		1.80	0.00	0	0	0	0	0	1.80
5	2F+2T		3.52	x 0.10	0	0	0	1	1	3.62
6	2Lo		1.98	x 0.00	0	0	0	0	0	1.98
7	LSp3		2.40	0.17	0	0	0	1	1	2.57
			16.80							15.57
Компоненты программы			Фактор							
Навыки скольжения				1.00	3.75	3.75	4.25	4.25	4.50	4.08
Переходы				1.00	3.50	3.50	3.75	4.00	4.00	3.75
Представление/Исполнение				1.00	3.75	3.50	3.50	4.00	4.00	3.75
Хореография				1.00	3.50	3.50	3.75	4.25	4.00	3.75
Интерпретация				1.00	3.50	3.25	4.00	4.25	4.25	3.92
Сумма за компоненты программы (умноженная)										19.25
Снижения		Падения: -1.00								-1.00

< Недокрученный прыжок x Надбавка за прыжки во второй половине программы (10%)

# I СПОРТИВНЫЙ РАЗРЯД, ДЕВУШКИ

## RESULT DETAILS ПРОИЗВОЛЬНАЯ ПРОГРАММА

Pl.	Name	Nation	Total Segment Score =	Total Element Score +	Tot. Prog. Comp. Score * +	SS	TR	PE	CH	IN	Deduct. -
1	Алена КАНЫШЕВА		105.24	59.64	45.60	5.83	5.42	5.67	5.75	5.83	0.00
2	Анастасия КОСТЮК		98.94	55.94	44.00	5.67	5.33	5.50	5.50	5.50	1.00
3	Анастасия МЕТЕЛКИНА		86.73	43.80	42.93	5.50	5.25	5.50	5.25	5.33	0.00
4	Екатерина РУШАЙЛО		85.01	43.81	41.20	5.33	5.00	5.25	5.00	5.17	0.00
5	Ксения ЧИСТЯКОВА		84.36	43.56	40.80	5.25	5.00	5.00	5.08	5.17	0.00
6	Лина ДРЕЙЕР		79.07	39.28	40.79	5.25	5.00	5.08	5.08	5.08	1.00
7	Надежда СЕРГЕЕВА		72.00	33.47	38.53	5.00	4.75	4.75	4.83	4.75	0.00
8	Дарья САВКИНА		70.75	31.81	38.94	4.92	4.67	5.00	4.92	4.83	0.00
9	Амина МАГОМЕДОВА		70.50	33.17	37.33	4.83	4.42	4.75	4.58	4.75	0.00
10	Таисия РУСАКОВА		66.53	29.59	36.94	4.75	4.50	4.42	4.75	4.67	0.00
11	Ксения МАРКИНА		66.32	29.92	36.40	4.67	4.33	4.58	4.50	4.67	0.00
12	Ева КОПЕЛИОВИЧ		66.06	29.59	37.47	4.75	4.50	4.75	4.67	4.75	1.00
13	Юлия ЧУРКИНА		64.84	28.45	38.39	4.83	4.58	4.83	4.92	4.83	2.00
14	Елизавета ЕЛИЗАРОВА		63.09	29.56	36.53	4.75	4.25	4.67	4.58	4.58	3.00
15	Ксения ТЫШЕЦКАЯ		62.76	28.29	37.47	4.92	4.50	4.50	4.83	4.67	3.00
16	Розалина ГАЛИЕВА		60.78	25.58	35.20	4.58	4.25	4.33	4.42	4.42	0.00
17	Вероника АБРАМОВА		59.80	25.80	34.00	4.58	4.08	4.17	4.25	4.17	0.00
18	Ксения МИКРЮКОВА		59.23	25.62	35.61	4.58	4.42	4.42	4.42	4.42	2.00
19	Юлия РЕМИЗОВИЧ		58.57	25.83	33.74	4.42	4.00	4.17	4.33	4.17	1.00
20	Анастасия ПОЛЯКОВА		58.49	26.22	32.27	4.17	3.83	4.17	4.00	4.00	0.00
21	Елизавета АНТОШИНА		55.47	24.14	33.33	4.50	4.00	4.08	4.08	4.17	2.00
22	Елизавета АСТАШЕНКО		55.14	21.87	34.27	4.42	4.08	4.17	4.33	4.42	1.00
23	Валерия МИРИОНКОВА		52.82	19.70	36.12	4.75	4.33	4.33	4.58	4.58	3.00
24	Екатерина ЗЕМЛЕДЕНКО		52.76	21.76	34.00	4.42	4.25	4.08	4.17	4.33	3.00
25	Дарья КОШЕЛЕВА		52.37	20.64	31.73	4.08	3.75	4.08	4.00	3.92	0.00
26	Елизавета ШИЧИНА		48.89	17.56	33.33	4.42	4.00	4.08	4.25	4.08	2.00

SS = Навыки скольжения

TR = Переходы

PE = Представление/Исполнение

CH = Хореография

IN = Интерпретация

\* = factored score

Printed: 30.10.2016 19:24:00

I СПОРТИВНЫЙ РАЗРЯД, ДЕВУШКИ ПРОИЗВОЛЬНАЯ ПРОГРАММА

JUDGES DETAILS PER SKA

Rank	Name	Nation	Starting Number	Total Segment Score	Total Element Score	Program Score (factored)	Total Component Score (factored)	Total Deductions
1	Алена КАНЫШЕВА		26	105.24	59.64		45.60	0.00

#	Executed Elements	Info	Base Value	GOE	J1	J2	J3	J4	J5	J6	J7	J8	J9	Scores of Panel
1	2A		3.30	0.83	1	2	1	2	2					4.13
2	3Lz+3T		10.30	0.23	1	2	0	0	0					10.53
3	CCoSp4		3.50	0.67	2	2	1	1	1					4.17
4	StSq2		2.60	0.50	0	2	1	1	1					3.10
5	3F+1Lo+3S		11.22	x 1.17	2	2	1	0	2					12.39
6	3Lo+2T		7.04	x 0.47	1	1	0	0	1					7.51
7	3F		5.83	x 0.47	1	1	0	0	1					6.30
8	FSSp2		2.30	0.00	0	0	0	0	0					2.30
9	3S		4.84	x 1.17	1	2	1	2	2					6.01
10	LSp4		2.70	0.50	1	1	1	1	1					3.20
			53.63											59.64
Program Components			Factor											
Навыки скольжения				1.60	6.25	6.25	5.75	5.50	5.25					5.83
Переходы				1.60	6.00	5.50	5.25	5.50	5.00					5.42
Представление/Исполнение				1.60	6.50	6.25	5.50	5.25	5.25					5.67
Хореография				1.60	6.25	6.00	5.75	5.50	5.25					5.75
Интерпретация				1.60	6.50	6.00	6.00	5.50	5.50					5.83
Judges Total Program Component Score (factored)														45.60

Deductions														0.00
------------	--	--	--	--	--	--	--	--	--	--	--	--	--	------

x Credit for highlight distribution, base value multiplied by 1.1

Rank	Name	Nation	Starting Number	Total Segment Score	Total Element Score	Program Score (factored)	Total Component Score (factored)	Total Deductions
2	Анастасия КОСТЮК		25	98.94	55.94		44.00	1.00

#	Executed Elements	Info	Base Value	GOE	J1	J2	J3	J4	J5	J6	J7	J8	J9	Scores of Panel
1	3Lz+1Lo+3S		10.90	0.23	0	2	0	0	1					11.13
2	3F<	<	3.70	-2.10	-3	-3	-3	-2	-3					1.60
3	3Lo+2T		6.40	0.00	-1	1	0	0	0					6.40
4	LSp4		2.70	0.67	2	1	2	1	1					3.37
5	StSq3		3.30	0.67	0	2	1	1	2					3.97
6	CCoSp3		3.00	0.50	1	1	1	1	1					3.50
7	3Lz		6.60	x 0.70	0	2	1	1	1					7.30
8	3Lo		5.61	x 0.70	0	2	1	1	1					6.31
9	2A+3T		8.36	x 0.00	0	2	-1	0	0					8.36
10	FCCoSp4		3.50	0.50	1	2	1	1	1					4.00
			54.07											55.94
Program Components			Factor											
Навыки скольжения				1.60	6.00	6.00	5.25	5.50	5.50					5.67
Переходы				1.60	5.50	5.50	5.00	5.25	5.25					5.33
Представление/Исполнение				1.60	5.75	6.25	5.00	5.50	5.25					5.50
Хореография				1.60	5.50	6.00	5.25	5.50	5.50					5.50
Интерпретация				1.60	5.50	6.00	5.00	5.50	5.50					5.50
Judges Total Program Component Score (factored)														44.00

Deductions			Falls: -1.00											-1.00
------------	--	--	--------------	--	--	--	--	--	--	--	--	--	--	-------

< Under-rotated jump x Credit for highlight distribution, base value multiplied by 1.1



I СПОРТИВНЫЙ РАЗРЯД, ДЕВУШКИ ПРОИЗВОЛЬНАЯ ПРОГРАММА

JUDGES DETAILS PER SKA

Rank	Name	Nation	Starting Number	Total Segment Score	Total Element Score	Program Score (factored)	Total Component Score (factored)	Total Deductions
3	Анастасия МЕТЕЛКИНА		24	86.73	43.80		42.93	0.00

#	Executed Elements	Info	Base Value	GOE	J1	J2	J3	J4	J5	J6	J7	J8	J9	Scores of Panel
1	3S+2T		5.70	0.23	1	2	0	0	0					5.93
2	2Lz		2.10	0.20	1	2	0	1	0					2.30
3	StSq2		2.60	0.50	1	2	1	1	1					3.10
4	FCCoSp3		3.00	0.50	1	1	1	1	1					3.50
5	2A		3.63	x 0.67	1	2	1	2	1					4.30
6	3T+1Lo+2S		6.71	x 0.47	1	2	-1	1	0					7.18
7	LSp3		2.40	0.33	1	1	1	0	0					2.73
8	3T		4.73	x 0.47	1	2	0	0	1					5.20
9	2A+2T		5.06	x 0.50	1	2	0	1	1					5.56
10	CCoSp4		3.50	0.50	1	0	1	1	1					4.00
			39.43											43.80
Program Components				Factor										
Навыки скольжения				1.60	6.00	5.75	5.25	5.50	5.25					5.50
Переходы				1.60	5.50	5.50	5.00	5.25	5.00					5.25
Представление/Исполнение				1.60	6.25	5.75	5.25	5.50	5.25					5.50
Хореография				1.60	6.00	5.50	5.00	5.25	5.00					5.25
Интерпретация				1.60	5.75	5.50	5.00	5.25	5.25					5.33
Judges Total Program Component Score (factored)														42.93

Deductions								0.00
------------	--	--	--	--	--	--	--	------

x Credit for highlight distribution, base value multiplied by 1.1

Rank	Name	Nation	Starting Number	Total Segment Score	Total Element Score	Program Score (factored)	Total Component Score (factored)	Total Deductions
4	Екатерина РУШАЙЛО		22	85.01	43.81		41.20	0.00

#	Executed Elements	Info	Base Value	GOE	J1	J2	J3	J4	J5	J6	J7	J8	J9	Scores of Panel
1	3T+2T		5.60	0.23	0	2	0	0	1					5.83
2	3S+2T		5.70	0.47	1	2	0	0	1					6.17
3	3S		4.40	0.47	0	2	0	1	1					4.87
4	3T		4.30	0.47	1	2	0	0	1					4.77
5	StSq2		2.60	0.50	1	1	1	1	1					3.10
6	2A+1Lo+2S		5.61	x 0.33	1	2	0	0	1					5.94
7	FSSp2		2.30	0.17	0	0	1	0	1					2.47
8	2A		3.63	x 0.17	1	1	0	0	0					3.80
9	CCoSp4		3.50	0.33	0	1	0	1	1					3.83
10	LSp4		2.70	0.33	0	1	0	1	1					3.03
			40.34											43.81
Program Components				Factor										
Навыки скольжения				1.60	5.75	5.75	5.25	4.75	5.00					5.33
Переходы				1.60	5.50	5.25	5.00	4.75	4.75					5.00
Представление/Исполнение				1.60	5.50	5.75	5.00	4.75	5.25					5.25
Хореография				1.60	5.75	5.00	5.00	4.50	5.00					5.00
Интерпретация				1.60	5.75	5.50	4.75	4.75	5.25					5.17
Judges Total Program Component Score (factored)														41.20

Deductions								0.00
------------	--	--	--	--	--	--	--	------

x Credit for highlight distribution, base value multiplied by 1.1

I СПОРТИВНЫЙ РАЗРЯД, ДЕВУШКИ ПРОИЗВОЛЬНАЯ ПРОГРАММА

JUDGES DETAILS PER SKA

Rank	Name	Nation	Starting Number	Total Segment Score	Total Element Score	Program Component Score (factored)	Total Deductions
5	Ксения ЧИСТЯКОВА		23	84.36	43.56	40.80	0.00

#	Executed Elements	Info	Base Value	GOE	J1	J2	J3	J4	J5	J6	J7	J8	J9	Scores of Panel
1	3Lz		6.00	-0.70	-1	-1	-1	-1	-1					5.30
2	2A+3T<	<	6.30	-0.50	-1	-1	-1	-1	-1					5.80
3	3Lo<	<	3.60	-0.70	-1	-1	-2	-1	-1					2.90
4	3Lz+1Lo+3S<<	<<	7.80	-1.40	-2	-2	-2	-3	-2					6.40
5	FSSp3		2.60	0.33	0	1	1	0	1					2.93
6	3S		4.84	x 0.00	0	2	0	0	0					4.84
7	2A+2T		5.06	x 0.17	0	2	0	0	1					5.23
8	CCoSp4		3.50	0.33	0	2	1	0	1					3.83
9	StSq2		2.60	0.50	0	1	1	1	1					3.10
10	LSp3		2.40	0.83	1	2	1	2	2					3.23
			44.70											43.56
Program Components				Factor										
Навыки скольжения				1.60	5.50	5.75	5.00	5.00	5.25					5.25
Переходы				1.60	5.25	5.25	4.75	4.75	5.00					5.00
Представление/Исполнение				1.60	5.25	5.50	4.50	4.75	5.00					5.00
Хореография				1.60	5.50	5.50	4.75	4.75	5.00					5.08
Интерпретация				1.60	5.50	5.75	4.75	4.75	5.25					5.17
Judges Total Program Component Score (factored)														40.80

Deductions	0.00
------------	------

< Under-rotated jump << Downgraded jump x Credit for highlight distribution, base value multiplied by 1.1

Rank	Name	Nation	Starting Number	Total Segment Score	Total Element Score	Program Component Score (factored)	Total Deductions
6	Лина ДРЕЙЕР		20	79.07	39.28	40.79	1.00

#	Executed Elements	Info	Base Value	GOE	J1	J2	J3	J4	J5	J6	J7	J8	J9	Scores of Panel
1	3Lo		5.10	0.47	0	2	0	1	1					5.57
2	3T+1Lo+2S		6.10	0.00	-1	1	0	0	0					6.10
3	2A+2T		4.60	0.50	0	2	1	1	1					5.10
4	FCSp4		3.20	1.00	0	2	2	2	2					4.20
5	StSq3		3.30	0.50	0	2	1	1	1					3.80
6	3S<	<	3.41	x -2.10	-1	-3	-3	-3	-3					1.31
7	LSp2		1.90	0.50	0	1	1	1	1					2.40
8	3T		4.73	x -0.23	-1	1	-1	0	0					4.50
9	2A		3.63	x 0.17	0	2	0	1	0					3.80
10	CCoSp3V		2.50	0.00	1	0	0	0	0					2.50
			38.47											39.28
Program Components				Factor										
Навыки скольжения				1.60	5.50	5.50	5.25	5.00	4.75					5.25
Переходы				1.60	5.25	5.00	5.00	5.00	4.50					5.00
Представление/Исполнение				1.60	5.50	5.25	5.00	5.00	4.50					5.08
Хореография				1.60	5.75	5.00	5.00	5.25	4.50					5.08
Интерпретация				1.60	5.75	5.25	4.75	5.25	4.50					5.08
Judges Total Program Component Score (factored)														40.79

Deductions	Falls: -1.00	-1.00
------------	--------------	-------

< Under-rotated jump x Credit for highlight distribution, base value multiplied by 1.1

I СПОРТИВНЫЙ РАЗРЯД, ДЕВУШКИ ПРОИЗВОЛЬНАЯ ПРОГРАММА

JUDGES DETAILS PER SKA

Rank	Name	Nation	Starting Number	Total Segment Score	Total Element Score	Program Component Score (factored)	Total Deductions
7	Надежда СЕРГЕЕВА		16	72.00	33.47	38.53	0.00

#	Executed Elements	Info	Base Value	GOE	J1	J2	J3	J4	J5	J6	J7	J8	J9	Scores of Panel
1	2A		3.30	0.50	0	1	1	1	1					3.80
2	3F		5.30	-0.47	-1	0	-1	-1	0					4.83
3	StSq3		3.30	0.33	0	1	1	1	0					3.63
4	3T+2T		5.60	0.00	0	0	0	0	0					5.60
5	CCoSp4		3.50	0.50	0	1	1	1	1					4.00
6	2A+1Lo<+2S	<	5.50	x -0.17	-1	-1	0	0	0					5.33
7	3Lo<<	<<	1.98	x -0.70	-2	-3	-2	-3	-2					1.28
8	2S		1.43	x -0.13	-1	-1	-1	0	0					1.30
9	FCSp1		1.90	0.00	0	0	0	0	0					1.90
10	LSp2		1.90	-0.10	0	-1	0	-1	0					1.80
			33.71											33.47
Program Components				Factor										
Навыки скольжения				1.60	5.25	5.25	5.00	4.75	4.50					5.00
Переходы				1.60	5.00	5.00	4.75	4.50	4.25					4.75
Представление/Исполнение				1.60	5.00	5.25	4.75	4.50	4.25					4.75
Хореография				1.60	5.50	5.00	5.00	4.50	4.25					4.83
Интерпретация				1.60	5.50	4.75	5.00	4.50	4.50					4.75
Judges Total Program Component Score (factored)														38.53

Deductions	0.00
------------	------

< Under-rotated jump << Downgraded jump x Credit for highlight distribution, base value multiplied by 1.1

Rank	Name	Nation	Starting Number	Total Segment Score	Total Element Score	Program Component Score (factored)	Total Deductions
8	Дарья САВКИНА		17	70.75	31.81	38.94	0.00

#	Executed Elements	Info	Base Value	GOE	J1	J2	J3	J4	J5	J6	J7	J8	J9	Scores of Panel
1	LSp4		2.70	1.00	1	2	2	3	2					3.70
2	StSq3		3.30	1.00	2	2	2	2	1					4.30
3	2Lo		1.80	0.20	0	2	0	1	1					2.00
4	2A+2T		4.60	0.17	1	1	0	0	0					4.77
5	FSSp3		2.60	0.33	0	1	1	0	1					2.93
6	2A		3.63	x 0.00	0	1	0	0	0					3.63
7	2S		1.43	x 0.00	0	0	0	0	0					1.43
8	2Lz+1Lo+2Lo+SEQ		3.43	x -0.30	0	-1	-1	-1	-1					3.13
9	2F		2.09	x 0.00	0	0	0	0	0					2.09
10	CCoSp4		3.50	0.33	1	1	1	0	0					3.83
			29.08											31.81
Program Components				Factor										
Навыки скольжения				1.60	5.50	5.25	5.00	4.50	4.50					4.92
Переходы				1.60	5.25	5.00	4.75	4.25	4.25					4.67
Представление/Исполнение				1.60	5.50	5.50	5.00	4.50	4.50					5.00
Хореография				1.60	5.25	5.25	5.25	4.25	4.25					4.92
Интерпретация				1.60	5.50	5.00	5.00	4.25	4.50					4.83
Judges Total Program Component Score (factored)														38.94

Deductions	0.00
------------	------

x Credit for highlight distribution, base value multiplied by 1.1

I СПОРТИВНЫЙ РАЗРЯД, ДЕВУШКИ ПРОИЗВОЛЬНАЯ ПРОГРАММА

JUDGES DETAILS PER SKA

Rank	Name	Nation	Starting Number	Total Segment Score	Total Element Score	Program Score (factored)	Total Component Score (factored)	Total Deductions
9	Амина МАГОМЕДОВА		14	70.50	33.17		37.33	0.00

#	Executed Elements	Info	Base Value	GOE	J1	J2	J3	J4	J5	J6	J7	J8	J9	Scores of Panel
1	2Lz		2.10	0.20	0	1	0	1	1					2.30
2	StSq2		2.60	0.50	1	2	1	0	1					3.10
3	FCSp3		2.80	0.00	-1	1	0	0	0					2.80
4	2A+1Lo+2S		5.61	x 0.33	0	1	1	0	1					5.94
5	2F		2.09	x 0.00	0	1	0	0	0					2.09
6	2Lo+2T		3.41	x 0.00	0	1	0	0	0					3.41
7	2A		3.63	x 0.00	0	1	0	0	0					3.63
8	2Lz+2T		3.74	x 0.10	0	1	0	0	1					3.84
9	CCoSp3		3.00	0.33	0	1	1	0	1					3.33
10	LSp3		2.40	0.33	1	2	1	0	0					2.73
			31.38											33.17
Program Components				Factor										
Навыки скольжения				1.60	5.25	5.25	4.75	4.25	4.50					4.83
Переходы				1.60	4.75	4.75	4.25	4.00	4.25					4.42
Представление/Исполнение				1.60	5.25	5.25	4.50	4.25	4.50					4.75
Хореография				1.60	5.25	5.00	4.50	4.00	4.25					4.58
Интерпретация				1.60	5.50	5.00	4.75	4.25	4.50					4.75
Judges Total Program Component Score (factored)														37.33

Deductions								0.00
------------	--	--	--	--	--	--	--	------

x Credit for highlight distribution, base value multiplied by 1.1

Rank	Name	Nation	Starting Number	Total Segment Score	Total Element Score	Program Score (factored)	Total Component Score (factored)	Total Deductions
10	Таисия РУСАКОВА		10	66.53	29.59		36.94	0.00

#	Executed Elements	Info	Base Value	GOE	J1	J2	J3	J4	J5	J6	J7	J8	J9	Scores of Panel
1	2A+1Lo<+2F	<	5.60	-0.33	-1	-1	-1	0	0					5.27
2	FCSp1		1.90	0.00	0	2	0	0	0					1.90
3	3S<+2T	<	4.40	-0.70	-1	-1	-1	-1	-1					3.70
4	2A+1Lo		3.80	-0.33	-2	0	-1	-1	0					3.47
5	3T<	<	3.00	-1.40	-3	-2	-2	-2	-2					1.60
6	StSq2		2.60	0.33	1	1	0	0	1					2.93
7	2Lz+2Lo*	!	2.31	x -0.20	-1	-1	0	-1	0					2.11
8	LSp3		2.40	0.50	1	2	0	1	1					2.90
9	3S<	<	3.41	x -0.70	-1	-1	-1	-1	-1					2.71
10	CCoSp2		2.50	0.50	1	2	1	0	1					3.00
			31.92											29.59
Program Components				Factor										
Навыки скольжения				1.60	5.25	5.25	4.25	4.25	4.75					4.75
Переходы				1.60	4.75	4.75	4.00	4.25	4.50					4.50
Представление/Исполнение				1.60	4.75	0.25	4.25	4.50	4.50					4.42
Хореография				1.60	5.00	5.00	4.25	4.50	4.75					4.75
Интерпретация				1.60	5.00	4.75	4.00	4.50	4.75					4.67
Judges Total Program Component Score (factored)														36.94

Deductions								0.00
------------	--	--	--	--	--	--	--	------

< Under-rotated jump \* Invalid element x Credit for highlight distribution, base value multiplied by 1.1 ! Not clear edge

I СПОРТИВНЫЙ РАЗРЯД, ДЕВУШКИ ПРОИЗВОЛЬНАЯ ПРОГРАММА

JUDGES DETAILS PER SKA

Rank	Name				Nation	Starting Number	Total Segment Score	Total Element Score					Total Program Component Score (factored)	Total Deductions
11	Ксения МАРКИНА					2	66.32	29.92					36.40	0.00
#	Executed Elements	Info	Base Value	GOE	J1	J2	J3	J4	J5	J6	J7	J8	J9	Scores of Panel
1	2A<<+2T	<<	2.40	-0.40	-2	-2	-2	-2	-2					2.00
2	3Lz<+2T	<	5.50	-0.93	-2	-1	-1	-2	-1					4.57
3	3S<	<	3.10	-0.93	-1	-2	-1	-2	-1					2.17
4	FSSp3		2.60	0.33	1	0	0	2	1					2.93
5	StSq2		2.60	0.50	1	2	1	1	1					3.10
6	2A<	<	2.53	x -1.00	-2	-2	-1	-2	-2					1.53
7	2Lo+1Lo+2S		3.96	x 0.30	0	2	0	2	1					4.26
8	2F		2.09	x 0.20	0	2	0	1	1					2.29
9	CCoSp4		3.50	0.67	1	2	1	1	2					4.17
10	LSp3		2.40	0.50	1	1	1	0	1					2.90
			30.68											29.92
Program Components				Factor										
Навыки скольжения				1.60	4.75	5.00	4.00	4.50	4.75					4.67
Переходы				1.60	4.25	4.50	3.75	4.25	4.50					4.33
Представление/Исполнение				1.60	4.50	5.00	4.00	4.50	4.75					4.58
Хореография				1.60	4.75	4.75	4.25	4.25	4.50					4.50
Интерпретация				1.60	4.75	4.75	4.00	4.50	4.75					4.67
Judges Total Program Component Score (factored)														36.40
Deductions														0.00

< Under-rotated jump << Downgraded jump x Credit for highlight distribution, base value multiplied by 1.1

Rank	Name				Nation	Starting Number	Total Segment Score	Total Element Score					Total Program Component Score (factored)	Total Deductions
12	Ева КОПЕЛИОВИЧ					13	66.06	29.59					37.47	1.00
#	Executed Elements	Info	Base Value	GOE	J1	J2	J3	J4	J5	J6	J7	J8	J9	Scores of Panel
1	2A		3.30	-1.50	-3	-3	-3	-3	-3					1.80
2	LSp3		2.40	0.50	1	1	0	1	1					2.90
3	2A+2T		4.60	0.00	0	2	0	0	0					4.60
4	CCoSp2V		2.00	0.50	0	2	1	1	1					2.50
5	StSq2		2.60	0.50	1	1	0	1	1					3.10
6	2Lz+2T		3.74	x 0.10	0	2	0	1	0					3.84
7	2Lo+1Lo+2S		3.96	x 0.10	0	1	0	0	1					4.06
8	2Lz		2.31	x 0.20	-1	1	0	1	1					2.51
9	2Lo		1.98	x 0.10	0	1	0	1	0					2.08
10	FCCoSp1V		1.70	0.50	1	2	1	1	1					2.20
			28.59											29.59
Program Components				Factor										
Навыки скольжения				1.60	5.25	5.25	4.50	4.50	4.50					4.75
Переходы				1.60	4.75	4.75	4.25	4.50	4.25					4.50
Представление/Исполнение				1.60	5.00	5.50	4.50	4.75	4.50					4.75
Хореография				1.60	5.00	5.00	4.50	4.50	4.50					4.67
Интерпретация				1.60	5.25	5.25	4.50	4.50	4.50					4.75
Judges Total Program Component Score (factored)														37.47
Deductions			Falls:	-1.00										-1.00

x Credit for highlight distribution, base value multiplied by 1.1

I СПОРТИВНЫЙ РАЗРЯД, ДЕВУШКИ ПРОИЗВОЛЬНАЯ ПРОГРАММА

JUDGES DETAILS PER SKA

Rank	Name				Nation	Starting Number	Total Segment Score	Total Element Score					Total Program Component Score (factored)	Total Deductions
13	Юлия ЧУРКИНА					15	64.84	28.45					38.39	2.00
#	Executed Elements	Info	Base Value	GOE	J1	J2	J3	J4	J5	J6	J7	J8	J9	Scores of Panel
1	3F<+2T	<	5.00	-0.70	-1	-1	-1	-1	-1					4.30
2	3T<	<	3.00	-0.93	-1	-2	-1	-1	-2					2.07
3	2A<	<	2.30	-1.50	-3	-3	-3	-3	-3					0.80
4	CCoSp4		3.50	0.33	0	0	1	1	1					3.83
5	StSq3		3.30	0.50	1	2	0	1	1					3.80
6	2A<<	<<	1.21	x -0.60	-3	-3	-3	-3	-3					0.61
7	3S<+1Lo+2S	<	5.39	x -0.93	-1	-2	-1	-1	-2					4.46
8	3S<	<	3.41	x -0.70	-1	-1	-1	-1	-1					2.71
9	LSp3		2.40	0.67	1	2	1	3	1					3.07
10	FCSp2		2.30	0.50	1	2	1	1	1					2.80
			31.81											28.45
Program Components				Factor										
Навыки скольжения				1.60	5.50	4.75	5.00	4.75	4.75					4.83
Переходы				1.60	5.00	4.75	4.50	4.50	4.50					4.58
Представление/Исполнение				1.60	5.25	5.00	4.75	4.75	4.50					4.83
Хореография				1.60	5.50	5.00	4.75	5.00	4.75					4.92
Интерпретация				1.60	5.25	4.75	4.75	5.00	4.75					4.83
Judges Total Program Component Score (factored)														38.39
Deductions		Falls: -2.00												-2.00

< Under-rotated jump << Downgraded jump x Credit for highlight distribution, base value multiplied by 1.1

Rank	Name				Nation	Starting Number	Total Segment Score	Total Element Score					Program Component Score (factored)	Total Deductions	
14	Елизавета ЕЛИЗАРОВА					11	63.09	29.56					36.53	3.00	
#	Executed Elements	Info	Base Value	GOE	J1	J2	J3	J4	J5	J6	J7	J8	J9	Scores of Panel	
1	3S+2T		5.70	-1.40	-2	-1	-2	-2	-2					4.30	
2	StSq2		2.60	0.50	1	1	0	1	1					3.10	
3	3S<	<	3.10	-0.70	-1	-1	-1	-1	-1					2.40	
4	2A		3.30	0.33	1	1	0	0	1					3.63	
5	2A<+2T	<	3.96	x -0.50	-1	-1	-1	-1	-1					3.46	
6	CCoSp4		3.50	0.50	0	1	1	1	1					4.00	
7	2Lz		2.31	x -0.90	-3	-3	-1	-3	-3					1.41	
8	2Lz+1Lo+2Lo+SEQ		3.43	x 0.00	0	0	0	0	0					3.43	
9	FCCoSp4		3.50	0.33	0	1	0	1	1					3.83	
			31.40											29.56	
Program Components				Factor											
Навыки скольжения				1.60	5.25	5.00	4.50	4.50	4.75					4.75	
Переходы				1.60	4.75	4.25	4.00	4.25	4.25					4.25	
Представление/Исполнение				1.60	5.00	5.00	4.25	4.50	4.50					4.67	
Хореография				1.60	5.25	4.75	4.50	4.50	4.25					4.58	
Интерпретация				1.60	5.00	4.75	4.25	4.50	4.50					4.58	
Judges Total Program Component Score (factored)														36.53	
Deductions		Time violation: -2.00			Falls: -1.00										-3.00

< Under-rotated jump x Credit for highlight distribution, base value multiplied by 1.1

I СПОРТИВНЫЙ РАЗРЯД, ДЕВУШКИ ПРОИЗВОЛЬНАЯ ПРОГРАММА

JUDGES DETAILS PER SKA

Rank	Name	Nation	Starting Number	Total Segment Score	Total Element Score	Program Component Score (factored)	Total Deductions
15	Ксения ТЫШЕЦКАЯ		19	62.76	28.29	37.47	3.00

#	Executed Elements	Info	Base Value	GOE	J1	J2	J3	J4	J5	J6	J7	J8	J9	Scores of Panel
1	2A+1Lo+3S<<	<<	5.10	-1.33	-3	-2	-2	-3	-3					3.77
2	2Lz+2Lo		3.90	-0.90	-3	-2	-3	-3	-3					3.00
3	CCoSp3		3.00	0.50	0	2	1	1	1					3.50
4	FCCoSp3		3.00	0.67	0	2	1	1	2					3.67
5	2S<<	<<	0.40	-0.30	-3	-3	-3	-3	-3					0.10
6	2A		3.63	x 0.50	1	2	0	1	1					4.13
7	3T<	<	3.30	x -2.10	-2	-3	-3	-3	-3					1.20
8	2F		2.09	x 0.20	0	2	0	1	1					2.29
9	StSq2		2.60	0.50	0	2	1	1	1					3.10
10	3T*+2T*	*	0.00	x 0.00	-	-	-	-	-					0.00
11	LSp4		2.70	0.83	0	2	1	2	2					3.53
			29.72											28.29
Program Components				Factor										
Навыки скольжения				1.60	5.00	5.25	4.75	5.00	4.75					4.92
Переходы				1.60	4.50	5.00	4.25	4.75	4.25					4.50
Представление/Исполнение				1.60	4.50	4.75	4.50	4.50	4.25					4.50
Хореография				1.60	5.00	5.00	4.75	4.75	4.50					4.83
Интерпретация				1.60	5.00	5.00	4.25	4.50	4.50					4.67
Judges Total Program Component Score (factored)														37.47

Deductions	Falls: -3.00	-3.00
------------	--------------	-------

< Under-rotated jump << Downgraded jump \* Invalid element x Credit for highlight distribution, base value multiplied by 1.1

Rank	Name	Nation	Starting Number	Total Segment Score	Total Element Score	Program Component Score (factored)	Total Deductions
16	Розалина ГАЛИЕВА		7	60.78	25.58	35.20	0.00

#	Executed Elements	Info	Base Value	GOE	J1	J2	J3	J4	J5	J6	J7	J8	J9	Scores of Panel
1	2A<+2T	<	3.60	-0.83	-1	-2	-2	-1	-2					2.77
2	2A<	<	2.30	-0.67	-1	-2	-2	-1	-1					1.63
3	3S<<+1Lo<+2S	<<	3.00	-0.60	-3	-3	-3	-3	-2					2.40
4	FCCoSp4		3.50	0.00	0	0	1	0	0					3.50
5	StSq2		2.60	0.50	1	1	1	1	1					3.10
6	2Lz		2.31	x -0.20	-1	-2	0	0	-1					2.11
7	LSp3		2.40	0.67	1	2	1	1	2					3.07
8	2Lo		1.98	x 0.00	0	1	-1	0	0					1.98
9	2F+2T	!	3.52	x -0.30	-1	-1	-1	-1	0					3.22
10	CCoSp2V		2.00	-0.20	0	0	-1	-1	-1					1.80
			27.21											25.58
Program Components				Factor										
Навыки скольжения				1.60	4.75	4.75	4.25	4.50	4.50					4.58
Переходы				1.60	4.50	4.25	4.00	4.25	4.25					4.25
Представление/Исполнение				1.60	4.50	4.75	4.25	4.25	4.25					4.33
Хореография				1.60	4.75	4.50	4.00	4.25	4.50					4.42
Интерпретация				1.60	4.75	4.50	4.00	4.00	4.75					4.42
Judges Total Program Component Score (factored)														35.20

Deductions	0.00
------------	------

< Under-rotated jump << Downgraded jump x Credit for highlight distribution, base value multiplied by 1.1 ! Not clear edge

I СПОРТИВНЫЙ РАЗРЯД, ДЕВУШКИ ПРОИЗВОЛЬНАЯ ПРОГРАММА

JUDGES DETAILS PER SKA

Rank	Name	Nation	Starting Number	Total Segment Score	Total Element Score	Program Score (factored)	Total Component Score (factored)	Total Deductions
17	Вероника АБРАМОВА		6	59.80	25.80		34.00	0.00

#	Executed Elements	Info	Base Value	GOE	J1	J2	J3	J4	J5	J6	J7	J8	J9	Scores of Panel
1	2Lo		1.80	0.30	0	2	1	1	1					2.10
2	2T		1.30	0.13	0	2	1	1	0					1.43
3	FCCoSp4		3.50	0.50	1	2	1	1	1					4.00
4	2A<<+2T	<<	2.40	-0.40	-2	-2	-2	-3	-2					2.00
5	2A<<	<<	1.21	x -0.40	-2	-2	-2	-2	-2					0.81
6	LSp3		2.40	0.00	0	0	1	0	0					2.40
7	CCoSp3		3.00	0.00	0	0	0	0	1					3.00
8	StSq1		1.80	0.00	0	0	0	0	1					1.80
9	2Lz+2Lo		4.29	x -0.10	-1	0	-1	1	0					4.19
10	2F+1Lo+2S		4.07	x 0.00	0	1	0	0	0					4.07
			25.77											25.80
Program Components				Factor										
Навыки скольжения				1.60	4.75	4.50	4.50	4.25	4.75					4.58
Переходы				1.60	4.25	4.00	4.00	4.00	4.25					4.08
Представление/Исполнение				1.60	4.50	3.75	4.25	4.00	4.25					4.17
Хореография				1.60	4.75	4.25	4.25	4.00	4.25					4.25
Интерпретация				1.60	4.50	4.00	4.00	4.00	4.50					4.17
Judges Total Program Component Score (factored)														34.00

Deductions								0.00
------------	--	--	--	--	--	--	--	------

<< Downgraded jump   x Credit for highlight distribution, base value multiplied by 1.1

Rank	Name	Nation	Starting Number	Total Segment Score	Total Element Score	Program Score (factored)	Total Component Score (factored)	Total Deductions
18	Ксения МИКРЮКОВА		8	59.23	25.62		35.61	2.00

#	Executed Elements	Info	Base Value	GOE	J1	J2	J3	J4	J5	J6	J7	J8	J9	Scores of Panel
1	2A<+1Lo+2S	<	4.10	-0.50	-1	-1	-1	-1	-1					3.60
2	3S<	<	3.10	-1.63	-2	-2	-2	-3	-3					1.47
3	3T<<	<<	1.30	-0.60	-3	-3	-3	-3	-2					0.70
4	CCoSp4		3.50	0.50	0	2	1	1	1					4.00
5	3T<<+REP	<<	0.91	-0.60	-2	-3	-3	-3	-3					0.31
6	3S<+2T	<	4.84	x -2.10	-3	-2	-3	-3	-3					2.74
7	FSSp3		2.60	0.00	0	0	0	0	1					2.60
8	StSq2		2.60	0.33	0	2	0	1	1					2.93
9	2Lz+2T		3.74	x 0.00	0	1	0	0	0					3.74
10	LSp4		2.70	0.83	1	2	2	1	2					3.53
			29.39											25.62
Program Components				Factor										
Навыки скольжения				1.60	4.75	5.00	4.25	4.25	4.75					4.58
Переходы				1.60	4.50	4.50	3.75	4.25	4.50					4.42
Представление/Исполнение				1.60	4.75	4.75	3.75	4.00	4.50					4.42
Хореография				1.60	4.50	4.50	4.00	4.25	4.75					4.42
Интерпретация				1.60	4.75	4.25	3.00	4.25	4.75					4.42
Judges Total Program Component Score (factored)														35.61

Deductions								Falls: -2.00
------------	--	--	--	--	--	--	--	--------------

< Under-rotated jump   << Downgraded jump   x Credit for highlight distribution, base value multiplied by 1.1   REP Jump repetition



I СПОРТИВНЫЙ РАЗРЯД, ДЕВУШКИ ПРОИЗВОЛЬНАЯ ПРОГРАММА

JUDGES DETAILS PER SKA

Rank	Name	Nation	Starting Number	Total Segment Score	Total Element Score	Program Component Score (factored)	Total Deductions							
19	Юлия РЕМИЗОВИЧ		1	58.57	25.83	33.74	1.00							
#	Executed Elements	Info	Base Value	GOE	J1	J2	J3	J4	J5	J6	J7	J8	J9	Scores of Panel
1	2A		3.30	0.17	0	1	0	0	1					3.47
2	2A<<+REP	<<	0.77	-0.60	-3	-3	-3	-3	-3					0.17
3	FCSp3		2.80	0.17	0	0	0	1	1					2.97
4	2F+1Lo+2S		3.70	0.00	0	0	0	1	0					3.70
5	2F+2T		3.20	0.10	0	0	0	1	1					3.30
6	LSp3		2.40	0.50	1	0	1	1	1					2.90
7	2Lz	x	2.31	0.00	0	0	0	0	0					2.31
8	StSq2		2.60	0.00	0	1	0	0	0					2.60
9	2Lo	x	1.98	0.10	0	1	0	1	0					2.08
10	CCoSp2V		2.00	0.33	1	1	0	0	1					2.33
			25.06											25.83
Program Components				Factor										
Навыки скольжения				1.60	4.50	4.50	4.25	4.25	4.50					4.42
Переходы				1.60	4.25	4.00	4.00	4.00	4.00					4.00
Представление/Исполнение				1.60	4.25	4.25	4.00	3.75	4.25					4.17
Хореография				1.60	4.50	4.50	4.50	4.00	4.00					4.33
Интерпретация				1.60	4.25	4.00	4.25	3.75	4.25					4.17
Judges Total Program Component Score (factored)														33.74
Deductions			Falls: -1.00											-1.00

<< Downgraded jump x Credit for highlight distribution, base value multiplied by 1.1 REP Jump repetition

Rank	Name	Nation	Starting Number	Total Segment Score	Total Element Score	Program Component Score (factored)	Total Deductions							
20	Анастасия ПОЛЯКОВА		5	58.49	26.22	32.27	0.00							
#	Executed Elements	Info	Base Value	GOE	J1	J2	J3	J4	J5	J6	J7	J8	J9	Scores of Panel
1	2A<<+SEQ+2T*<	*	0.88	-0.60	-2	-3	-3	-3	-3					0.28
2	FCCoSp4		3.50	0.17	0	-1	1	0	1					3.67
3	StSq2		2.60	0.00	0	1	0	0	0					2.60
4	2Lz+2T+2Lo<	<	5.17	x -0.30	-1	-1	-1	0	-1					4.87
5	2A<<	<<	1.21	x -0.40	-2	-2	-2	-2	-2					0.81
6	2Lz+2Lo		4.29	x 0.00	-1	0	0	0	0					4.29
7	CCoSp4		3.50	0.33	0	1	0	1	1					3.83
8	2Fe	e	1.54	x -0.30	-2	-2	0	0	-1					1.24
9	2S		1.43	x 0.13	0	1	0	1	1					1.56
10	LSp3		2.40	0.67	1	2	1	2	1					3.07
			26.52											26.22
Program Components				Factor										
Навыки скольжения				1.60	4.25	4.25	4.00	3.75	4.25					4.17
Переходы				1.60	4.00	3.75	3.50	3.75	4.00					3.83
Представление/Исполнение				1.60	4.25	4.25	4.00	3.75	4.25					4.17
Хореография				1.60	4.50	4.00	4.00	3.75	4.00					4.00
Интерпретация				1.60	4.50	4.00	3.75	3.75	4.25					4.00
Judges Total Program Component Score (factored)														32.27
Deductions														0.00

< Under-rotated jump << Downgraded jump \* Invalid element x Credit for highlight distribution, base value multiplied by 1.1 e Wrong edge

I СПОРТИВНЫЙ РАЗРЯД, ДЕВУШКИ ПРОИЗВОЛЬНАЯ ПРОГРАММА

JUDGES DETAILS PER SKA

Rank	Name	Nation	Starting Number	Total Segment Score	Total Element Score	Program Component Score (factored)	Total Deductions
21	Елизавета АНТОШИНА		12	55.47	24.14	33.33	2.00

#	Executed Elements	Info	Base Value	GOE	J1	J2	J3	J4	J5	J6	J7	J8	J9	Scores of Panel
1	2A<	<	2.30	-1.50	-3	-3	-3	-3	-3					0.80
2	2A<+1Lo+2S	<	4.10	-0.50	-1	-1	-2	-1	-1					3.60
3	2Lz		2.10	-0.10	0	-1	-1	0	0					2.00
4	FSSp3		2.60	0.00	0	0	0	1	0					2.60
5	CCoSp4		3.50	0.17	1	0	0	0	1					3.67
6	StSq1		1.80	0.00	0	1	0	0	0					1.80
7	3S<+2T	<	4.84	x -0.70	-1	-1	-1	-1	-1					4.14
8	3S<	<	3.41	x -2.10	-3	-3	-3	-3	-3					1.31
9	2F		2.09	x -0.60	-2	-2	-2	-2	-2					1.49
10	LSp3		2.40	0.33	0	1	0	1	1					2.73
			29.14											24.14
Program Components				Factor										
Навыки скольжения				1.60	5.25	4.75	4.00	4.00	4.75					4.50
Переходы				1.60	4.75	4.25	2.75	3.50	4.25					4.00
Представление/Исполнение				1.60	4.75	4.25	3.50	3.75	4.25					4.08
Хореография				1.60	5.00	4.50	3.50	3.75	4.00					4.08
Интерпретация				1.60	5.00	4.50	3.50	3.75	4.25					4.17
Judges Total Program Component Score (factored)														33.33

Deductions	Falls: -2.00	-2.00
------------	--------------	-------

< Under-rotated jump x Credit for highlight distribution, base value multiplied by 1.1

Rank	Name	Nation	Starting Number	Total Segment Score	Total Element Score	Program Component Score (factored)	Total Deductions
22	Елизавета АСТАШЕНКО		9	55.14	21.87	34.27	1.00

#	Executed Elements	Info	Base Value	GOE	J1	J2	J3	J4	J5	J6	J7	J8	J9	Scores of Panel
1	3Lz<<	!	2.10	-0.90	-1	-3	-3	-3	-3					1.20
2	3F<<+2T	!	3.20	-0.70	-2	-3	-1	-3	-2					2.50
3	StSq2		2.60	0.00	0	1	0	0	0					2.60
4	3S<+2T	<	4.84	x -0.70	-1	-1	-1	-1	-1					4.14
5	3T<<	<<	1.43	x -0.40	-2	-2	-2	-2	-2					1.03
6	CCoSp1		2.00	0.33	0	1	1	0	1					2.33
7	3S<<	<<	1.43	x -0.40	-2	-2	-2	-2	-2					1.03
8	2A<<	<<	1.21	x -0.40	-2	-2	-2	-2	-2					0.81
9	FCCoSp4		3.50	0.00	0	0	0	0	0					3.50
10	LSp3		2.40	0.33	0	1	1	0	1					2.73
			24.71											21.87
Program Components				Factor										
Навыки скольжения				1.60	4.75	4.75	4.25	4.25	4.25					4.42
Переходы				1.60	4.50	4.00	4.00	4.25	4.00					4.08
Представление/Исполнение				1.60	4.50	4.25	4.25	4.00	4.00					4.17
Хореография				1.60	4.75	4.50	4.25	4.25	4.00					4.33
Интерпретация				1.60	4.75	4.50	4.50	4.00	4.25					4.42
Judges Total Program Component Score (factored)														34.27

Deductions	Falls: -1.00	-1.00
------------	--------------	-------

< Under-rotated jump << Downgraded jump x Credit for highlight distribution, base value multiplied by 1.1 ! Not clear edge

I СПОРТИВНЫЙ РАЗРЯД, ДЕВУШКИ ПРОИЗВОЛЬНАЯ ПРОГРАММА

JUDGES DETAILS PER SKA

Rank	Name	Nation	Starting Number	Total Segment Score	Total Element Score	Program Score (factored)	Total Component Score (factored)	Total Deductions
23	Валерия МИРИОНКОВА		18	52.82	19.70		36.12	3.00

#	Executed Elements	Info	Base Value	GOE	J1	J2	J3	J4	J5	J6	J7	J8	J9	Scores of Panel
1	2A		3.30	0.33	0	2	1	0	1					3.63
2	3S<<	<<	1.30	-0.40	-2	-2	-2	-2	-2					0.90
3	FSSp2		2.30	0.50	1	1	1	1	1					2.80
4	2A<	<	2.30	-1.50	-3	-3	-3	-3	-3					0.80
5	StSq2		2.60	0.17	0	1	0	0	1					2.77
6	3S<<+REP	<<	1.00	x -0.60	-2	-3	-3	-3	-3					0.40
7	2Lz+SEQ+2T*	*	1.85	x -0.60	-2	-2	-2	-2	-2					1.25
8	3Lo<<	<<	1.98	x -0.90	-3	-3	-3	-3	-3					1.08
9	CCoSp4		3.50	0.17	0	0	0	1	1					3.67
10	LSp3		2.40	0.00	0	0	0	0	0					2.40
			22.53											19.70
Program Components				Factor										
Навыки скольжения				1.60	5.25	5.25	4.25	4.50	4.50					4.75
Переходы				1.60	4.75	4.75	4.00	4.25	4.00					4.33
Представление/Исполнение				1.60	5.00	4.75	3.50	4.25	4.00					4.33
Хореография				1.60	5.25	5.00	4.00	4.50	4.25					4.58
Интерпретация				1.60	5.25	5.00	3.75	4.50	4.25					4.58
Judges Total Program Component Score (factored)														36.12

Deductions	Falls: -3.00	-3.00
------------	--------------	-------

< Under-rotated jump << Downgraded jump \* Invalid element x Credit for highlight distribution, base value multiplied by 1.1 REP Jump repetition

Rank	Name	Nation	Starting Number	Total Segment Score	Total Element Score	Program Score (factored)	Total Component Score (factored)	Total Deductions
24	Екатерина ЗЕМЛЕДЕНКО		21	52.76	21.76		34.00	3.00

#	Executed Elements	Info	Base Value	GOE	J1	J2	J3	J4	J5	J6	J7	J8	J9	Scores of Panel
1	3S		4.40	-2.10	-3	-3	-3	-3	-3					2.30
2	2A+2T		4.60	-0.50	-1	-1	-1	0	-1					4.10
3	StSqB		1.50	-0.80	-3	-2	-1	-3	-3					0.70
4	3S+SEQ+2T*	*	3.52	-1.40	-2	-2	-2	-2	-2					2.12
5	LSp3		2.40	0.33	1	0	0	1	1					2.73
6	FSSp2		2.30	-0.20	1	0	-1	-1	-1					2.10
7	2A<	<	2.53	x -1.50	-3	-3	-3	-3	-3					1.03
8	2Lze+1Lo+2S	e	3.63	x -0.60	-2	-2	-2	-1	-2					3.03
9	2Lze	e	1.65	x -0.50	-2	-2	-2	-1	-1					1.15
10	CCoSp2		2.50	0.00	0	0	0	0	0					2.50
			29.03											21.76
Program Components				Factor										
Навыки скольжения				1.60	5.00	4.75	4.25	4.25	4.25					4.42
Переходы				1.60	4.75	4.50	4.25	4.00	3.75					4.25
Представление/Исполнение				1.60	4.50	4.50	4.00	3.75	3.75					4.08
Хореография				1.60	4.75	4.50	4.00	4.00	4.00					4.17
Интерпретация				1.60	4.75	4.75	3.75	4.00	4.25					4.33
Judges Total Program Component Score (factored)														34.00

Deductions	Falls: -3.00	-3.00
------------	--------------	-------

< Under-rotated jump \* Invalid element x Credit for highlight distribution, base value multiplied by 1.1 e Wrong edge

## I СПОРТИВНЫЙ РАЗРЯД, ДЕВУШКИ ПРОИЗВОЛЬНАЯ ПРОГРАММА

## JUDGES DETAILS PER SKA

Rank	Name	Nation	Starting Number	Total Segment Score	Total Element Score	Program Component Score (factored)	Total Deductions
25	Дарья КОШЕЛЕВА		3	52.37	20.64	31.73	0.00

#	Executed Elements	Info	Base Value	GOE	J1	J2	J3	J4	J5	J6	J7	J8	J9	Scores of Panel
1	2S		1.30	0.20	0	1	1	1	1					1.50
2	2A<<	<<	1.10	-0.60	-3	-3	-3	-3	-3					0.50
3	StSq1		1.80	0.17	0	0	1	0	1					1.97
4	FSSp3		2.60	0.50	0	1	1	1	1					3.10
5	2A<<+1Lo+2S	<<	2.90	-0.47	-2	-2	-3	-3	-2					2.43
6	LSp2		1.90	0.00	1	0	0	0	0					1.90
7	2Lz		2.31	x -0.10	0	0	-1	0	-1					2.21
8	2F+2Lo		4.07	x -0.60	-2	-2	-2	-2	-2					3.47
9	CCoSp3		3.00	0.00	0	0	1	0	0					3.00
10	1Lz		0.66	x -0.10	-1	-3	-1	-1	-1					0.56
			<b>21.64</b>											<b>20.64</b>
<b>Program Components</b>			Factor											
	Навыки скольжения			1.60	4.50	4.00	4.25	4.00	4.00					4.08
	Переходы			1.60	4.25	3.75	3.75	3.75	3.75					3.75
	Представление/Исполнение			1.60	4.25	4.25	4.00	4.00	3.75					4.08
	Хореография			1.60	4.50	4.00	4.00	3.75	4.00					4.00
	Интерпретация			1.60	4.50	3.75	4.00	3.75	4.00					3.92
<b>Judges Total Program Component Score (factored)</b>														<b>31.73</b>

<b>Deductions</b>	<b>0.00</b>
-------------------	-------------

&lt;&lt; Downgraded jump x Credit for highlight distribution, base value multiplied by 1.1

Rank	Name	Nation	Starting Number	Total Segment Score	Total Element Score	Program Component Score (factored)	Total Deductions
26	Елизавета ШИЧИНА		4	48.89	17.56	33.33	2.00

#	Executed Elements	Info	Base Value	GOE	J1	J2	J3	J4	J5	J6	J7	J8	J9	Scores of Panel
1	2Lo		1.80	0.00	0	1	0	0	0					1.80
2	CCoSp4		3.50	0.33	1	0	1	0	1					3.83
3	2A<	<	2.30	-1.00	-1	-2	-2	-2	-3					1.30
4	3T<	<	3.00	-2.10	-3	-3	-3	-3	-3					0.90
5	3S<<	<<	1.30	-0.60	-3	-3	-3	-3	-3					0.70
6	LSp2		1.90	0.33	0	0	1	1	1					2.23
7	1F+2T		1.98	x -0.20	-1	-3	-1	0	-1					1.78
8	2Lze	e	1.65	x -0.60	-2	-2	-2	-1	-2					1.05
9	FCCoSp2V		2.00	0.00	0	0	0	-1	0					2.00
10	StSq1		1.80	0.17	0	1	1	0	0					1.97
			<b>21.23</b>											<b>17.56</b>
<b>Program Components</b>			Factor											
	Навыки скольжения			1.60	4.50	4.50	4.25	4.25	4.50					4.42
	Переходы			1.60	4.00	4.00	4.00	4.00	4.25					4.00
	Представление/Исполнение			1.60	4.25	4.25	3.50	4.00	4.00					4.08
	Хореография			1.60	4.25	4.25	4.00	4.25	4.50					4.25
	Интерпретация			1.60	4.50	4.00	4.00	4.00	4.25					4.08
<b>Judges Total Program Component Score (factored)</b>														<b>33.33</b>

<b>Deductions</b>	Falls: -2.00	<b>-2.00</b>
-------------------	--------------	--------------

&lt; Under-rotated jump &lt;&lt; Downgraded jump x Credit for highlight distribution, base value multiplied by 1.1 e Wrong edge

printed: 30.10.2016 19:24:11

# Турнир "На призы ЗТР и СССР В.Н. Кудрявцева"

Москва, Л/Д "Москвич"

28.10.2016 - 30.10.2016

## I СПОРТИВНЫЙ РАЗРЯД, ЮНОШИ ОКОНЧАТЕЛЬНЫЕ РЕЗУЛЬТАТЫ

Место	Имя	Год рождения	Nation	Общая сумма	КП	ПП
1	Евгений ГУРОВ			140.94	1	1
2	Николай ШЕЛЯКИН			131.77	2	2
3	Георгий ШЕСТЕРНЕВ			116.16	3	3
4	Андрей АНИСИМОВ			111.47	4	4
5	Кирилл АНДРУСИК			96.90	5	5
6	Феликс КУЧИЦ			74.14	7	6
7	Сергей ЛАГУТОВ			74.13	6	7

Ольга КОВАЛЬ МОС

Старший судья



Татьяна ФЁДОРОВА МОБ

Технический Контролёр



# I СПОРТИВНЫЙ РАЗРЯД, ЮНОШИ

## ДЕТАЛИЗАЦИЯ ПО ВИДУ: Короткая программа

Место	Имя	Nation	Общая сумма за вид =	Сумма за элементы +	Сумма за компон. * +	SS	TR	PE	CH	IN	Снижен. -
1	Евгений ГУРОВ		52.38	28.05	24.33	5.08	4.58	4.92	4.92	4.83	0.00
2	Николай ШЕЛЯКИН		44.16	20.99	23.17	4.75	4.42	4.58	4.75	4.67	0.00
3	Георгий ШЕСТЕРНЕВ		41.85	19.60	23.25	4.75	4.50	4.58	4.75	4.67	1.00
4	Андрей АНИСИМОВ		39.59	18.84	20.75	4.33	4.00	4.17	4.08	4.17	0.00
5	Кирилл АНДРУСИК		37.50	17.42	21.08	4.50	4.08	4.08	4.25	4.17	1.00
6	Сергей ЛАГУТОВ		29.80	12.30	18.50	3.75	3.58	3.67	3.67	3.83	1.00
7	Феликс КУЧИЦ		28.05	9.21	18.84	3.92	3.67	3.67	3.83	3.75	0.00

SS = Навыки скольжения

TR = Переходы

PE = Представление/Исполнение

CH = Хореография

IN = Интерпретация

\* = умноженная сумма

I СПОРТИВНЫЙ РАЗРЯД, ЮНОШИ Короткая программа ДЕТАЛИЗАЦИЯ СУДЕЙСКИХ ОЦЕНОК

- I Спортивный разряд, юноши						
Место	Имя участника	Старт. номер	Общая сумма за вид	Сумма за элементы	Сумма за компоненты (умноженная)	Общая сумма снижений
	1 Евгений ГУРОВ УОР №4	3	52.38	28.05	24.33	0.00

#	Исполненные элементы	Info	Базовая стоимость	GOE	J1	J2	J3	J4	J5	Оценка бригады
1	CSSp4		3.00	0.33	0	0	1	1	1	3.33
2	2A		3.30	0.33	0	0	1	1	1	3.63
3	3S+2T		5.70	0.00	0	0	1	0	0	5.70
4	CCoSp4		3.50	0.33	0	0	1	1	1	3.83
5	3T		4.73	x 0.23	0	1	1	0	-1	4.96
6	StSq3		3.30	0.50	1	0	1	1	1	3.80
7	FCSp2		2.30	0.50	1	1	1	1	1	2.80
			25.83							28.05
Компоненты программы			Фактор							
Навыки скольжения				1.00	4.50	4.75	5.25	5.25	5.25	5.08
Переходы				1.00	4.25	4.25	4.75	5.00	4.75	4.58
Представление/Исполнение				1.00	4.50	4.75	5.00	5.25	5.00	4.92
Хореография				1.00	4.50	4.75	5.25	5.25	4.75	4.92
Интерпретация				1.00	4.25	4.50	5.00	5.00	5.00	4.83
Сумма за компоненты программы (умноженная)										24.33
Снижения										0.00

x Надбавка за прыжки во второй половине программы (10%)

I Спортивный разряд, юноши						
Место	Имя участника	Старт. номер	Общая сумма за вид	Сумма за элементы	Сумма за компоненты (умноженная)	Общая сумма снижений
2	Николай ШЕЛЯКИН СШОР "Москвич"	5	44.16	20.99	23.17	0.00

#	Исполненные элементы	Info	Базовая стоимость	GOE	J1	J2	J3	J4	J5	Оценка бригады
1	2A		3.30	0.50	0	2	1	1	1	3.80
2	CSSp4		3.00	0.50	0	1	1	1	2	3.50
3	StSq2		2.60	0.50	0	1	1	1	1	3.10
4	FCSp3		2.80	0.17	0	0	1	1	0	2.97
5	2F		2.09	x 0.20	0	2	1	1	0	2.29
6	2Lo+2Lo<<	<<	2.53	x -0.70	0	-2	-3	-2	-3	1.83
7	CCoSp3		3.00	0.50	0	1	1	1	1	3.50
			19.32							20.99
Компоненты программы			Фактор							
Навыки скольжения				1.00	4.25	4.75	5.00	5.00	4.50	4.75
Переходы				1.00	4.00	4.50	4.50	5.00	4.25	4.42
Представление/Исполнение				1.00	4.00	4.75	4.75	5.00	4.25	4.58
Хореография				1.00	4.25	4.75	5.00	5.00	4.50	4.75
Интерпретация				1.00	4.25	4.50	4.75	4.75	4.75	4.67
Сумма за компоненты программы (умноженная)										23.17
Снижения										0.00

<< Пониженный прыжок x Надбавка за прыжки во второй половине программы (10%)

I СПОРТИВНЫЙ РАЗРЯД, ЮНОШИ Короткая программа ДЕТАЛИЗАЦИЯ СУДЕЙСКИХ ОЦЕНОК

- I Спортивный разряд, юноши						
Место	Имя участника	Старт. номер	Общая сумма за вид	Сумма за элементы	Сумма за компоненты (умноженная)	Общая сумма снижений
3	Георгий ШЕСТЕРНЕВ Отделение "Конек Чайковской" (Самбо-70)	7	41.85	19.60	23.25	1.00

#	Исполненные элементы	Info	Базовая стоимость	GOE	J1	J2	J3	J4	J5	Оценка бригады
1	3S<	<	3.10	-0.70	-1	-1	-1	-1	-1	2.40
2	3T+COMBO		4.30	-2.10	-3	-3	-3	-3	-3	2.20
3	FCSp2		2.30	0.33	0	0	1	1	1	2.63
4	StSq2		2.60	0.50	0	1	1	1	1	3.10
5	2A	x	3.63	0.17	0	1	0	0	1	3.80
6	CCoSp2		2.50	0.17	0	0	1	0	1	2.67
7	CSSp2		2.30	0.50	1	0	1	1	1	2.80
			20.73							19.60
Компоненты программы			Фактор							
Навыки скольжения				1.00	4.75	5.00	4.50	4.75	4.75	4.75
Переходы				1.00	4.50	4.50	4.25	4.50	4.50	4.50
Представление/Исполнение				1.00	4.50	4.75	4.25	4.50	4.75	4.58
Хореография				1.00	4.75	5.00	4.50	4.75	4.75	4.75
Интерпретация				1.00	4.75	4.50	4.50	4.75	5.00	4.67
Сумма за компоненты программы (умноженная)										23.25
Снижения		Падения: -1.00								-1.00

< Недокрученный прыжок x Надбавка за прыжки во второй половине программы (10%)

I Спортивный разряд, юноши						
Место	Имя участника	Старт. номер	Общая сумма за вид	Сумма за элементы	Сумма за компоненты (умноженная)	Общая сумма снижений
4	Андрей АНИСИМОВ УОР №4	1	39.59	18.84	20.75	0.00

#	Исполненные элементы	Info	Базовая стоимость	GOE	J1	J2	J3	J4	J5	Оценка бригады
1	3S		4.40	0.00	0	0	0	0	0	4.40
2	3T+COMBO		4.30	-2.10	-3	-3	-3	-3	-3	2.20
3	2A+2T*	*	3.30	-1.50	-3	-3	-3	-3	0	1.80
4	FCSp1		1.90	0.00	0	0	0	0	0	1.90
5	CCoSp3		3.00	0.00	0	0	0	0	1	3.00
6	StSq2		2.60	0.17	0	0	1	0	1	2.77
7	CSSp3		2.60	0.17	0	0	1	0	1	2.77
			22.10							18.84
Компоненты программы			Фактор							
Навыки скольжения				1.00	4.25	4.25	4.25	4.50	4.75	4.33
Переходы				1.00	3.75	3.75	4.00	4.25	4.25	4.00
Представление/Исполнение				1.00	3.75	4.00	4.25	4.25	4.25	4.17
Хореография				1.00	4.00	4.00	4.50	4.00	4.25	4.08
Интерпретация				1.00	4.00	3.75	4.50	4.00	4.50	4.17
Сумма за компоненты программы (умноженная)										20.75
Снижения										0.00

\* Недопустимый элемент



I СПОРТИВНЫЙ РАЗРЯД, ЮНОШИ Короткая программа ДЕТАЛИЗАЦИЯ СУДЕЙСКИХ ОЦЕНОК

I Спортивный разряд, юноши						
Место	Имя участника	Старт. номер	Общая сумма за вид	Сумма за элементы	Сумма за компоненты (умноженная)	Общая сумма снижений
5	Кирилл АНДРУСИК СШ "Снежные Барсы"	6	37.50	17.42	21.08	1.00

#	Исполненные элементы	Info	Базовая стоимость	GOE	J1	J2	J3	J4	J5	Оценка бригады
1	3S+2T<	<	5.30	-1.40	-2	-2	-1	-2	-2	3.90
2	StSq1		1.80	0.17	0	0	1	1	0	1.97
3	2A		3.63	x -1.50	-3	-3	-3	-3	-3	2.13
4	FCSp2		2.30	0.00	-1	0	1	0	0	2.30
5	2F		2.09	x 0.00	0	0	0	0	-1	2.09
6	CSSp4		3.00	0.33	0	0	1	1	2	3.33
7	CCoSp1V		1.70	0.00	-1	0	1	0	0	1.70
			19.82							17.42
Компоненты программы			Фактор							
Навыки скольжения			1.00							4.50
Переходы			1.00							4.08
Представление/Исполнение			1.00							4.08
Хореография			1.00							4.25
Интерпретация			1.00							4.17
Сумма за компоненты программы (умноженная)										21.08
Снижения			Падения: -1.00							-1.00

< Недокрученный прыжок x Надбавка за прыжки во второй половине программы (10%)

- I Спортивный разряд, юноши						
Место	Имя участника	Старт. номер	Общая сумма за вид	Сумма за элементы	Сумма за компоненты (умноженная)	Общая сумма снижений
6	Сергей ЛАГУТОВ Отделение "Конек Чайковской" (Самбо-70)	2	29.80	12.30	18.50	1.00

#	Исполненные элементы	Info	Базовая стоимость	GOE	J1	J2	J3	J4	J5	Оценка бригады
1	1A*	*	0.00	0.00	-	-	-	-	-	0.00
2	CSSp1		1.90	0.00	0	0	0	0	0	1.90
3	StSq1		1.80	-0.30	-1	-1	0	-1	-1	1.50
4	2Lo+2T		3.41	x -0.80	0	-2	-3	-3	-3	2.61
5	FCSpB		1.60	0.00	0	0	0	0	-1	1.60
6	2F		2.09	x -0.40	-1	-3	-1	-1	-2	1.69
7	CCoSp3		3.00	0.00	0	0	0	0	-1	3.00
			13.80							12.30
Компоненты программы			Фактор							
Навыки скольжения			1.00							3.75
Переходы			1.00							3.58
Представление/Исполнение			1.00							3.67
Хореография			1.00							3.67
Интерпретация			1.00							3.83
Сумма за компоненты программы (умноженная)										18.50
Снижения			Падения: -1.00							-1.00

\* Недопустимый элемент x Надбавка за прыжки во второй половине программы (10%)

I СПОРТИВНЫЙ РАЗРЯД, ЮНОШИ Короткая программа ДЕТАЛИЗАЦИЯ СУДЕЙСКИХ ОЦЕНОК

- I Спортивный разряд, юноши										
Место	Имя участника				Старт. номер	Общая сумма за вид		Сумма за элементы	Сумма за компоненты (умноженная)	Общая сумма снижений
7	Феликс КУЧИЦ				4	28.05		9.21	18.84	0.00
Архангельская ФФКК										

#	Исполненные элементы	Info	Базовая стоимость	GOE	J1	J2	J3	J4	J5	Оценка бригады
1	2Lo		1.80	0.00	0	1	0	0	0	1.80
2	2Lz+2T<<	!	2.50	-0.70	-3	-3	-2	-2	-2	1.80
3	CSSp		0.00	0.00	-	-	-	-	-	0.00
4	2A<<	<<	1.21	x -0.60	-3	-3	-3	-3	-3	0.61
5	FCSp1		1.90	-0.20	-1	-1	-1	0	0	1.70
6	StSq1		1.80	0.00	0	0	0	0	-1	1.80
7	CCoSpBV		1.50	0.00	0	0	0	0	0	1.50
			10.71							9.21
Компоненты программы				Фактор						
Навыки скольжения				1.00	3.50	4.00	3.75	4.25	4.00	3.92
Переходы				1.00	3.25	3.75	3.50	4.25	3.75	3.67
Представление/Исполнение				1.00	3.25	4.00	3.50	3.75	3.75	3.67
Хореография				1.00	3.50	3.75	3.75	4.25	4.00	3.83
Интерпретация				1.00	3.50	3.75	3.50	4.00	4.25	3.75
Сумма за компоненты программы (умноженная)										18.84

Снижения										0.00
----------	--	--	--	--	--	--	--	--	--	------

<< Пониженный прыжок ! Неясное ребро на толчке F/Lz x Надбавка за прыжки во второй половине программы (10%)

# I СПОРТИВНЫЙ РАЗРЯД, ЮНОШИ

## ДЕТАЛИЗАЦИЯ ПО ВИДУ: Произвольная программа

Место	Имя	Nation	Общая сумма за вид =	Сумма за элементы +	Сумма за компон. * +	SS	TR	PE	CH	IN	Снижен. -
1	Евгений ГУРОВ		88.56	39.90	50.66	5.25	4.83	5.00	5.08	5.17	2.00
2	Николай ШЕЛЯКИН		87.61	38.27	49.34	4.92	4.67	5.08	5.00	5.00	0.00
3	Георгий ШЕСТЕРНЕВ		74.31	34.15	41.16	4.33	3.92	4.08	4.08	4.17	1.00
4	Андрей АНИСИМОВ		71.88	33.22	39.66	4.08	3.75	4.00	3.92	4.08	1.00
5	Кирилл АНДРУСИК		59.40	23.56	36.84	3.83	3.58	3.67	3.67	3.67	1.00
6	Феликс КУЧИЦ		46.09	16.43	32.66	3.42	3.25	3.08	3.33	3.25	3.00
7	Сергей ЛАГУТОВ		44.33	14.65	32.68	3.42	3.25	3.17	3.25	3.25	3.00

SS = Навыки скольжения

TR = Переходы

PE = Представление/Исполнение

CH = Хореография

IN = Интерпретация

\* = умноженная сумма

I СПОРТИВНЫЙ РАЗРЯД, ЮНОШИ Произвольная программа ДЕТАЛИЗАЦИЯ СУДЕЙСКИХ ОЦЕНОК

- I Спортивный разряд, юноши											
Место	Имя участника				Старт. номер	Общая сумма за вид		Сумма за элементы	Сумма за компоненты (умноженная)	Общая сумма снижений	
1	Евгений ГУРОВ УОР №4				7	88.56		39.90	50.66	2.00	
#	Исполненные элементы	Info	Базовая стоимость	GOE	J1	J2	J3	J4	J5	Оценка бригады	
1	2A+1Lo+2S		5.10	0.33	0	1	0	1	1	5.43	
2	2A		3.30	0.50	0	2	1	1	1	3.80	
3	3S		4.40	-2.10	-3	-3	-3	-3	-3	2.30	
4	FSSp4		3.00	0.50	1	0	1	1	1	3.50	
5	3S+2T		5.70	0.00	0	1	0	0	0	5.70	
6	3T		4.73	x -2.10	-3	-3	-3	-3	-3	2.63	
7	CCSp2		2.30	0.00	0	0	1	0	0	2.30	
8	3T+2T		6.16	x 0.47	0	1	0	1	1	6.63	
9	StSq1		1.80	0.50	0	1	1	1	1	2.30	
10	2Lz		2.31	x 0.00	0	0	0	0	0	2.31	
11	CCoSp3		3.00	0.00	0	0	0	0	1	3.00	
			41.80							39.90	
Компоненты программы				Фактор							
Навыки скольжения				2.00	4.75	5.50	5.25	5.75	5.00	5.25	
Переходы				2.00	4.50	5.00	4.75	5.75	4.75	4.83	
Представление/Исполнение				2.00	4.50	5.50	4.75	5.75	4.75	5.00	
Хореография				2.00	4.75	5.25	5.00	5.75	5.00	5.08	
Интерпретация				2.00	4.75	5.50	5.00	6.00	5.00	5.17	
Сумма за компоненты программы (умноженная)										50.66	
Снижения		Падения: -2.00									-2.00

x Надбавка за прыжки во второй половине программы (10%)

- I Спортивный разряд, юноши										
Место	Имя участника				Старт. номер	Общая сумма за вид	Сумма за элементы	Сумма за компоненты (умноженная)	Общая сумма снижений	
2	Николай ШЕЛЯКИН СШОР "Москвич"				6	87.61	38.27	49.34	0.00	
#	Исполненные элементы	Info	Базовая стоимость	GOE	J1	J2	J3	J4	J5	Оценка бригады
1	2A		3.30	0.50	0	2	1	1	1	3.80
2	2Lo		1.80	0.40	0	2	1	2	1	2.20
3	2S		1.30	0.07	0	1	0	1	0	1.37
4	CCoSp4		3.50	0.67	0	1	2	2	1	4.17
5	StSq2		2.60	0.50	1	2	1	1	1	3.10
6	2A+2T		5.06	x 0.50	0	2	1	1	1	5.56
7	2F+2T		3.52	x 0.40	0	2	1	2	1	3.92
8	FCCoSp4		3.50	0.00	0	1	0	0	0	3.50
9	2Lo+1Lo+2S		3.96	x 0.30	1	1	1	0	1	4.26
10	2F		2.09	x 0.30	1	1	1	1	1	2.39
11	CSSp4		3.00	1.00	2	2	1	2	2	4.00
			33.63							38.27
Компоненты программы				Фактор						
Навыки скольжения				2.00	4.50	5.00	5.25	5.00	4.75	4.92
Переходы				2.00	4.25	4.50	5.00	5.00	4.50	4.67
Представление/Исполнение				2.00	4.50	5.00	5.50	5.50	4.75	5.08
Хореография				2.00	4.50	4.75	5.25	5.25	5.00	5.00
Интерпретация				2.00	4.50	5.00	5.50	5.25	4.75	5.00
Сумма за компоненты программы (умноженная)										49.34
Снижения		0.00								

x Надбавка за прыжки во второй половине программы (10%)

I СПОРТИВНЫЙ РАЗРЯД, ЮНОШИ Произвольная программа ДЕТАЛИЗАЦИЯ СУДЕЙСКИХ ОЦЕНОК

- I Спортивный разряд, юноши						
Место	Имя участника	Старт. номер	Общая сумма за вид	Сумма за элементы	Сумма за компоненты (умноженная)	Общая сумма снижений
3	Георгий ШЕСТЕРНЕВ Отделение "Конек Чайковской" (Самбо-70)	5	74.31	34.15	41.16	1.00

#	Исполненные элементы	Info	Базовая стоимость	GOE	J1	J2	J3	J4	J5	Оценка бригады
1	3T<	<	3.00	-1.40	-2	-2	-2	-2	-2	1.60
2	2A+1Lo+2S		5.10	0.17	0	1	0	0	1	5.27
3	3T+2T		5.60	-0.70	-2	-1	-1	-1	-1	4.90
4	3S+2T		5.70	0.00	-1	1	0	0	0	5.70
5	FCSp1		1.90	0.00	-1	0	0	0	0	1.90
6	StSq2		2.60	-0.17	0	1	0	-1	-1	2.43
7	2A		3.63	x 0.00	0	0	0	0	0	3.63
8	CSSp3		2.60	0.50	0	1	1	1	1	3.10
9	3S<	<	3.41	x -2.10	-3	-3	-3	-3	-3	1.31
10	2Lo		1.98	x 0.00	0	0	0	0	0	1.98
11	CCoSp1		2.00	0.33	0	1	0	1	1	2.33
			37.52							34.15
Компоненты программы				Фактор						
Навыки скольжения				2.00	4.00	4.50	4.25	4.75	4.25	4.33
Переходы				2.00	3.75	4.00	3.75	4.75	4.00	3.92
Представление/Исполнение				2.00	4.00	4.25	4.00	4.75	4.00	4.08
Хореография				2.00	4.00	4.25	4.00	5.00	4.00	4.08
Интерпретация				2.00	3.75	4.00	4.25	5.00	4.25	4.17
Сумма за компоненты программы (умноженная)										41.16

Снижения	Падения: -1.00	-1.00
----------	----------------	-------

< Недокрученный прыжок x Надбавка за прыжки во второй половине программы (10%)

- I Спортивный разряд, юноши						
Место	Имя участника	Старт. номер	Общая сумма за вид	Сумма за элементы	Сумма за компоненты (умноженная)	Общая сумма снижений
4	Андрей АНИСИМОВ УОР №4	4	71.88	33.22	39.66	1.00

#	Исполненные элементы	Info	Базовая стоимость	GOE	J1	J2	J3	J4	J5	Оценка бригады
1	3S		4.40	0.00	0	0	0	0	0	4.40
2	2A+2T		4.60	0.00	0	0	0	0	0	4.60
3	3T		4.30	-2.10	-3	-3	-3	-3	-3	2.20
4	2A		3.30	-1.00	-2	-3	-2	-2	-2	2.30
5	CCoSp3V		2.50	0.00	0	0	0	0	1	2.50
6	StSq2		2.60	0.00	0	0	1	0	-1	2.60
7	FCSp1		1.90	0.00	0	0	0	0	0	1.90
8	3T+2T		6.16	x 0.00	-1	0	0	0	0	6.16
9	2Lo+2Lo		3.96	x 0.00	0	0	-1	0	0	3.96
10	2Lo*	*	0.00	x 0.00	-	-	-	-	-	0.00
11	CSSp3		2.60	0.00	0	0	0	0	1	2.60
			36.32							33.22
Компоненты программы				Фактор						
Навыки скольжения				2.00	4.00	4.25	4.00	4.50	4.00	4.08
Переходы				2.00	3.75	3.50	3.75	4.25	3.75	3.75
Представление/Исполнение				2.00	3.75	4.00	4.00	4.50	4.00	4.00
Хореография				2.00	4.00	3.75	4.00	4.25	3.75	3.92
Интерпретация				2.00	4.00	4.00	4.25	4.50	4.00	4.08
Сумма за компоненты программы (умноженная)										39.66

Снижения	Падения: -1.00	-1.00
----------	----------------	-------

\* Недопустимый элемент x Надбавка за прыжки во второй половине программы (10%)

I СПОРТИВНЫЙ РАЗРЯД, ЮНОШИ Произвольная программа ДЕТАЛИЗАЦИЯ СУДЕЙСКИХ ОЦЕНОК

- I Спортивный разряд, юноши						
Место	Имя участника	Старт. номер	Общая сумма за вид	Сумма за элементы	Сумма за компоненты (умноженная)	Общая сумма снижений
5	Кирилл АНДРУСИК СШ "Снежные Барсы"	3	59.40	23.56	36.84	1.00

#	Исполненные элементы	Info	Базовая стоимость	GOE	J1	J2	J3	J4	J5	Оценка бригады
1	3S<<+2T	<<	2.60	-0.40	-2	-2	-2	-2	-2	2.20
2	2Lo		1.80	0.00	-1	0	0	1	0	1.80
3	FSSp2		2.30	0.00	0	0	0	0	0	2.30
4	3S<<	<<	1.30	-0.40	-2	-2	-2	-2	-2	0.90
5	2A<	<	2.30	-1.17	-3	-2	-3	-2	-2	1.13
6	FCCoSp3		3.00	0.33	0	1	0	1	1	3.33
7	2F		2.09	x 0.00	0	0	-1	0	0	2.09
8	StSq2		2.60	0.17	0	1	0	1	0	2.77
9	2Lz		2.31	x -0.90	-3	-3	-3	-3	-3	1.41
10	2A<+2T	<	3.96	x -0.50	-1	-1	-2	-1	-1	3.46
11	CCoSp1		2.00	0.17	0	1	0	0	1	2.17
			26.26							23.56
Компоненты программы				Фактор						
Навыки скольжения				2.00	3.75	3.75	4.00	4.00	3.75	3.83
Переходы				2.00	3.50	3.25	3.75	4.00	3.50	3.58
Представление/Исполнение				2.00	3.75	3.50	4.00	3.75	3.50	3.67
Хореография				2.00	3.50	3.50	4.00	3.75	3.75	3.67
Интерпретация				2.00	3.50	3.25	4.25	3.75	3.75	3.67
Сумма за компоненты программы (умноженная)										36.84

Снижения	Падения: -1.00	-1.00
----------	----------------	-------

< Недокрученный прыжок << Пониженный прыжок x Надбавка за прыжки во второй половине программы (10%)

- I Спортивный разряд, юноши						
Место	Имя участника	Старт. номер	Общая сумма за вид	Сумма за элементы	Сумма за компоненты (умноженная)	Общая сумма снижений
6	Феликс КУЧИЦ Архангельская ФФКК	1	46.09	16.43	32.66	3.00

#	Исполненные элементы	Info	Базовая стоимость	GOE	J1	J2	J3	J4	J5	Оценка бригады
1	2S+2Lo		3.10	-0.20	-1	0	-1	0	-2	2.90
2	2Lz<<	!	0.60	-0.30	-3	-3	-3	-3	-3	0.30
3	2F		1.90	0.00	0	0	-1	0	0	1.90
4	1A		1.10	0.00	0	0	0	0	0	1.10
5	CSSp1		1.90	0.00	0	0	0	0	-1	1.90
6	StSqB		1.50	0.00	0	0	0	0	-1	1.50
7	2Lo		1.98	x 0.20	0	1	0	1	1	2.18
8	FCSp1		1.90	0.00	0	0	0	0	0	1.90
9	2Lz<<	<<	0.66	x -0.30	-3	-3	-3	-3	-3	0.36
10	2T<	<	0.99	x -0.60	-3	-3	-3	-3	-3	0.39
11	CCoSp2V		2.00	0.00	0	1	0	0	0	2.00
			17.63							16.43
Компоненты программы				Фактор						
Навыки скольжения				2.00	3.50	3.25	3.25	3.50	3.50	3.42
Переходы				2.00	3.50	3.00	3.00	3.50	3.25	3.25
Представление/Исполнение				2.00	3.25	3.00	3.00	3.25	3.00	3.08
Хореография				2.00	3.50	3.25	3.25	3.50	3.25	3.33
Интерпретация				2.00	3.25	3.00	3.25	3.25	3.50	3.25
Сумма за компоненты программы (умноженная)										32.66

Снижения	Падения: -3.00	-3.00
----------	----------------	-------

< Недокрученный прыжок << Пониженный прыжок ! Неясное ребро на толчке F/Lz x Надбавка за прыжки во второй половине программы (10%)

I СПОРТИВНЫЙ РАЗРЯД, ЮНОШИ Произвольная программа
 ДЕТАЛИЗАЦИЯ СУДЕЙСКИХ ОЦЕНОК

- I Спортивный разряд, юноши											
Место	Имя участника				Старт. номер	Общая сумма за вид		Сумма за элементы		Сумма за компоненты (умноженная)	Общая сумма снижений
7	Сергей ЛАГУТОВ				2	44.33		14.65		32.68	3.00
Отделение "Конек Чайковской" (Самбо-70)											

#	Исполненные элементы	Info	Базовая стоимость	GOE	J1	J2	J3	J4	J5	Оценка бригады
1	2A<<	<<	1.10	-0.60	-3	-3	-3	-3	-3	0.50
2	StSq1		1.80	0.00	0	1	0	0	0	1.80
3	2Lz<	!	1.50	-0.90	-3	-3	-3	-3	-3	0.60
4	1A		1.10	-0.47	-3	-3	-2	-2	-2	0.63
5	FSSp3		2.60	0.00	0	1	0	0	0	2.60
6	2Lo		1.98	x 0.00	-1	0	0	0	0	1.98
7	2F		2.09	x -0.10	0	-1	0	-1	0	1.99
8	CCSp		0.00	0.00	-	-	-	-	-	0.00
9	2Lz+2Lo<<	<<	2.86	x -0.60	-2	-2	-2	-2	-2	2.26
10	2S<	<	0.99	x -0.60	-3	-3	-3	-3	-3	0.39
11	2T*	*	0.00	x 0.00	-	-	-	-	-	0.00
12	CCoSp1		2.00	-0.10	0	0	0	-1	-1	1.90
			18.02							14.65
Компоненты программы				Фактор						
Навыки скольжения				2.00	3.50	3.25	3.25	3.50	3.50	3.42
Переходы				2.00	3.25	3.00	3.25	3.25	3.25	3.25
Представление/Исполнение				2.00	3.25	3.25	3.00	3.25	3.00	3.17
Хореография				2.00	3.50	3.25	3.25	3.25	3.25	3.25
Интерпретация				2.00	3.50	3.25	3.25	3.25	3.25	3.25
Сумма за компоненты программы (умноженная)										32.68

Снижения		Падения:	-3.00								-3.00
----------	--	----------	-------	--	--	--	--	--	--	--	-------

\* Недопустимый элемент < Недокрученный прыжок << Пониженный прыжок ! Неясное ребро на толчке F/Lz x Надбавка за прыжки во второй половине программы (10%)

# Турнир "На призы ЗТР и СССР В.Н. Кудрявцева"

Москва, ЛД Москвич

28.10.2016 - 30.10.2016

## КАНДИДАТЫ В МАСТЕРА СПОРТА, ДЕВУШКИ ОКОНЧАТЕЛЬНЫЕ РЕЗУЛЬТАТЫ

Место	Имя	Год рождения	Nation	Общая сумма	КП	ПП
1	Алена ИЛЬИНА			136.65	2	1
2	Александра ФОМИНОВА			125.19	3	3
3	Мария ДАНИЛОВА			124.97	4	2
4	Надежда ПОНОМАРЕВА			122.57	1	5
5	Алиса БРЕГА			117.27	5	4
6	Валерия ЛАРИНА			101.21	6	7
7	Дарья ПАРИНОВА			100.60	8	6
Вне конкурса:						
	Настасья ЕРЕМИНА			38.64	7	
	Алина М. КАБИР					

**Ольга КОВАЛЬ МОБ**

Старший судья



**Татьяна ФЁДОРОВА МОБ**

Технический Контролёр





## КАНДИДАТЫ В МАСТЕРА СПОРТА, ДЕВУШКИ

### ДЕТАЛИЗАЦИЯ ПО ВИДУ: Короткая программа

Место	Имя	Nation	Общая сумма за вид =	Сумма за элементы +	Сумма за компон. * +	SS	TR	PE	CH	IN	Снижен. -
1	Надежда ПОНОМАРЕВА		50.09	28.63	21.46	5.50	5.25	5.33	5.42	5.33	0.00
2	Алена ИЛЬИНА		47.35	25.33	22.02	5.67	5.50	5.42	5.42	5.50	0.00
3	Александра ФОМИНОВА		45.63	25.83	19.80	5.17	4.83	4.83	5.00	4.92	0.00
4	Мария ДАНИЛОВА		42.78	21.80	20.98	5.33	5.08	5.25	5.33	5.25	0.00
5	Алиса БРЕГА		41.66	20.46	21.20	5.33	5.17	5.25	5.42	5.33	0.00
6	Валерия ЛАРИНА		40.66	21.64	20.02	5.00	4.67	4.92	5.25	5.17	1.00
7	Настасья ЕРЕМИНА		38.64	19.30	21.34	5.50	5.25	5.25	5.25	5.42	2.00
8	Дарья ПАРИНОВА		37.30	19.64	18.66	4.75	4.50	4.58	4.75	4.75	1.00

SS = Навыки скольжения

TR = Переходы

PE = Представление/Исполнение

CH = Хореография

IN = Интерпретация

\* = умноженная сумма

КАНДИДАТЫ В МАСТЕРА СПОРТА, ДЕВУШКИ

Короткая программа

ДЕТАЛИЗАЦИЯ СУДЕЙСКИХ ОЦЕНОК

Кандидаты в мастера спорта, девушки						
Место	Имя участника	Старт. номер	Общая сумма за вид	Сумма за элементы	Сумма за компоненты (умноженная)	Общая сумма снижений
1	Надежда ПОНОМАРЕВА Самбо 70, отделение "Хрустальный"	6	50.09	28.63	21.46	0.00

#	Исполненные элементы	Info	Базовая стоимость	GOE	J1	J2	J3	J4	J5	Оценка бригады
1	3Lo		5.10	0.23	0	1	0	1	0	5.33
2	FCSp3		2.80	0.50	0	1	1	1	1	3.30
3	StSq2		2.60	0.33	0	0	1	1	1	2.93
4	3S+2T		6.27	x -0.70	-1	-1	-1	-1	-1	5.57
5	2A		3.63	x 0.50	0	1	1	1	1	4.13
6	CCoSp4		3.50	0.50	0	1	1	2	1	4.00
7	LSp4		2.70	0.67	1	1	1	2	2	3.37
			26.60							28.63
Компоненты программы				Фактор						
Навыки скольжения				0.80	5.25	6.00	5.25	5.75	5.50	5.50
Переходы				0.80	5.00	5.50	4.75	5.75	5.25	5.25
Представление/Исполнение				0.80	5.50	5.25	5.00	5.75	5.25	5.33
Хореография				0.80	5.50	5.50	4.75	5.75	5.25	5.42
Интерпретация				0.80	5.25	5.25	5.00	5.50	5.50	5.33
Сумма за компоненты программы (умноженная)										21.46
Снижения										0.00

x Надбавка за прыжки во второй половине программы (10%)

Кандидаты в мастера спорта, девушки						
Место	Имя участника	Старт. номер	Общая сумма за вид	Сумма за элементы	Сумма за компоненты (умноженная)	Общая сумма снижений
2	Алена ИЛЬИНА СШ "Снежные Барсы"	7	47.35	25.33	22.02	0.00

#	Исполненные элементы	Info	Базовая стоимость	GOE	J1	J2	J3	J4	J5	Оценка бригады
1	3Lo		5.10	0.70	1	2	1	0	1	5.80
2	StSq3		3.30	0.33	1	1	1	0	-1	3.63
3	FCSp3		2.80	0.50	1	2	1	1	1	3.30
4	3S+2T		6.27	x 0.23	0	1	0	0	1	6.50
5	2A<	<	2.53	x -0.50	0	-1	-1	-1	-1	2.03
6	CCoSp2V		2.00	0.17	1	0	0	0	1	2.17
7	LSp2		1.90	0.00	1	0	0	0	0	1.90
			23.90							25.33
Компоненты программы				Фактор						
	Навыки скольжения		0.80		5.75	6.50	5.50	5.75	5.00	5.67
	Переходы		0.80		5.50	5.75	5.50	5.50	4.75	5.50
	Представление/Исполнение		0.80		5.50	6.00	4.75	5.75	5.00	5.42
	Хореография		0.80		5.75	6.00	5.00	5.50	4.75	5.42
	Интерпретация		0.80		6.00	6.25	4.75	5.50	5.00	5.50
Сумма за компоненты программы (умноженная)										22.02
Снижения										0.00

< Недокрученный прыжок    x Надбавка за прыжки во второй половине программы (10%)

КАНДИДАТЫ В МАСТЕРА СПОРТА, ДЕВУШКИ

Короткая программа

ДЕТАЛИЗАЦИЯ СУДЕЙСКИХ ОЦЕНОК

Кандидаты в мастера спорта, девушки						
Место	Имя участника	Старт. номер	Общая сумма за вид	Сумма за элементы	Сумма за компоненты (умноженная)	Общая сумма снижений
3	Александра ФОМИНОВА Отделение "Конек Чайковской" (Самбо-70)	4	45.63	25.83	19.80	0.00

#	Исполненные элементы	Info	Базовая стоимость	GOE	J1	J2	J3	J4	J5	Оценка бригады
1	3F+2T		6.60	-0.23	0	1	-1	-1	0	6.37
2	3Lo<	<	3.60	-0.70	-1	1	-1	-1	-1	2.90
3	FCSp2		2.30	0.00	0	1	0	0	0	2.30
4	StSq2		2.60	0.50	0	1	1	1	1	3.10
5	2A		3.63	x 0.33	1	1	0	1	0	3.96
6	LSp4		2.70	0.50	0	1	1	1	1	3.20
7	CCoSp4		3.50	0.50	0	1	1	1	1	4.00
			24.93							25.83
Компоненты программы				Фактор						
Навыки скольжения				0.80	5.25	5.50	5.00	4.75	5.25	5.17
Переходы				0.80	5.00	5.25	4.50	4.50	5.00	4.83
Представление/Исполнение				0.80	4.75	5.75	4.50	4.75	5.00	4.83
Хореография				0.80	4.75	5.25	4.75	5.00	5.25	5.00
Интерпретация				0.80	5.00	5.25	4.75	4.75	5.00	4.92
Сумма за компоненты программы (умноженная)										19.80
Снижения										0.00

< Недокрученный прыжок    x Надбавка за прыжки во второй половине программы (10%)

Кандидаты в мастера спорта, девушки						
Место	Имя участника	Старт. номер	Общая сумма за вид	Сумма за элементы	Сумма за компоненты (умноженная)	Общая сумма снижений
4	Мария ДАНИЛОВА Самбо 70, отделение "Хрустальный"	5	42.78	21.80	20.98	0.00

#	Исполненные элементы	Info	Базовая стоимость	GOE	J1	J2	J3	J4	J5	Оценка бригады
1	3Lo		5.10	-0.70	-1	-1	-1	-2	-1	4.40
2	3T+2T		5.60	0.47	0	1	0	1	1	6.07
3	CCoSp4		3.50	0.50	0	1	1	2	1	4.00
4	StSq3		3.30	0.50	0	1	1	1	1	3.80
5	1A*	*	0.00	x 0.00	-	-	-	-	-	0.00
6	FSSp4*	*	0.00	0.00	-	-	-	-	-	0.00
7	LSp4		2.70	0.83	0	1	2	2	2	3.53
			20.20							21.80
Компоненты программы				Фактор						
Навыки скольжения				0.80	5.25	6.00	5.25	5.50	5.25	5.33
Переходы				0.80	5.00	5.50	5.00	5.25	5.00	5.08
Представление/Исполнение				0.80	4.75	6.25	5.25	5.50	5.00	5.25
Хореография				0.80	4.75	6.00	5.25	5.50	5.25	5.33
Интерпретация				0.80	5.00	5.75	5.00	5.50	5.25	5.25
Сумма за компоненты программы (умноженная)										20.98
Снижения										0.00

\* Недопустимый элемент    x Надбавка за прыжки во второй половине программы (10%)

КАНДИДАТЫ В МАСТЕРА СПОРТА, ДЕВУШКИ

Короткая программа

ДЕТАЛИЗАЦИЯ СУДЕЙСКИХ ОЦЕНОК

Кандидаты в мастера спорта, девушки						
Место	Имя участника	Старт. номер	Общая сумма за вид	Сумма за элементы	Сумма за компоненты (умноженная)	Общая сумма снижений
5	Алиса БРЕГА СШ "Снежные Барсы"	8	41.66	20.46	21.20	0.00

#	Исполненные элементы	Info	Базовая стоимость	GOE	J1	J2	J3	J4	J5	Оценка бригады
1	3Lo<	<	3.60	-0.70	-2	-1	-1	-1	-1	2.90
2	3T+3T<<	<<	5.60	-1.40	-2	-2	-2	-2	-2	4.20
3	FCSp2		2.30	0.33	0	0	1	1	1	2.63
4	StSq2		2.60	0.17	0	0	1	0	1	2.77
5	2A		3.63	x -0.17	-1	1	-1	0	0	3.46
6	CCoSp3V		2.50	0.50	0	1	1	1	1	3.00
7	LSp1		1.50	0.00	0	0	1	0	0	1.50
			21.73							20.46
Компоненты программы				Фактор						
	Навыки скольжения			0.80	5.25	6.00	5.25	5.50	5.00	5.33
	Переходы			0.80	5.00	5.50	5.00	5.50	5.00	5.17
	Представление/Исполнение			0.80	4.75	5.75	5.00	5.50	5.25	5.25
	Хореография			0.80	4.75	5.75	5.25	5.50	5.50	5.42
	Интерпретация			0.80	5.00	5.50	5.25	5.50	5.25	5.33
Сумма за компоненты программы (умноженная)										21.20
Снижения										0.00

< Недокрученный прыжок   << Пониженный прыжок   x Надбавка за прыжки во второй половине программы (10%)

Кандидаты в мастера спорта, девушки						
Место	Имя участника	Старт. номер	Общая сумма за вид	Сумма за элементы	Сумма за компоненты (умноженная)	Общая сумма снижений
6	Валерия ЛАРИНА СШОР "Москвич"	3	40.66	21.64	20.02	1.00

#	Исполненные элементы	Info	Базовая стоимость	GOE	J1	J2	J3	J4	J5	Оценка бригады
1	3T+2T		5.60	-0.23	0	-1	-1	0	0	5.37
2	3Lo<	<	3.60	-2.10	-3	-3	-3	-3	-3	1.50
3	LSp2		1.90	0.00	0	-1	0	0	1	1.90
4	2A		3.30	0.00	0	1	-1	0	0	3.30
5	FCSp3		2.80	0.17	1	0	0	1	0	2.97
6	StSq2		2.60	0.33	0	0	1	1	1	2.93
7	CCoSp4		3.50	0.17	0	0	0	1	1	3.67
			23.30							21.64
Компоненты программы				Фактор						
Навыки скольжения				0.80	5.00	5.00	5.00	4.75	5.50	5.00
Переходы				0.80	4.50	4.75	4.75	4.50	5.00	4.67
Представление/Исполнение				0.80	4.75	5.25	5.00	4.75	5.00	4.92
Хореография				0.80	5.25	5.25	5.25	4.75	5.25	5.25
Интерпретация				0.80	5.25	5.00	5.25	4.75	5.50	5.17
Сумма за компоненты программы (умноженная)										20.02
Снижения			Падения:	-1.00						-1.00

< Недокрученный прыжок

КАНДИДАТЫ В МАСТЕРА СПОРТА, ДЕВУШКИ Короткая программа ДЕТАЛИЗАЦИЯ СУДЕЙСКИХ ОЦЕНОК

Кандидаты в мастера спорта, девушки						
Место	Имя участника	Старт. номер	Общая сумма за вид	Сумма за элементы	Сумма за компоненты (умноженная)	Общая сумма снижений
7	Настасья ЕРЕМИНА ВК	9	38.64	19.30	21.34	2.00

#	Исполненные элементы	Info	Базовая стоимость	GOE	J1	J2	J3	J4	J5	Оценка бригады
1	3Lo<<	<<	1.80	-0.90	-3	-3	-3	-3	-3	0.90
2	FCSp4		3.20	0.00	0	1	0	0	0	3.20
3	CCoSp3V		2.50	0.33	0	1	0	1	1	2.83
4	3S+COMBO		4.84	x -2.10	-3	-3	-3	-3	-3	2.74
5	LSp2		1.90	0.50	1	0	1	2	1	2.40
6	2A		3.63	x 0.50	0	2	1	1	1	4.13
7	StSq2		2.60	0.50	1	1	1	1	1	3.10
			20.47							19.30
Компоненты программы				Фактор						
Навыки скольжения				0.80	5.25	5.75	5.25	5.75	5.50	5.50
Переходы				0.80	5.00	5.50	5.00	5.50	5.25	5.25
Представление/Исполнение				0.80	4.75	6.00	5.25	5.50	5.00	5.25
Хореография				0.80	5.00	6.00	5.00	5.75	5.00	5.25
Интерпретация				0.80	5.00	5.75	5.25	5.75	5.25	5.42
Сумма за компоненты программы (умноженная)										21.34
Снижения			Падения:	-2.00						-2.00

<< Пониженный прыжок x Надбавка за прыжки во второй половине программы (10%)

- Кандидаты в мастера спорта, девушки						
Место	Имя участника	Старт. номер	Общая сумма за вид	Сумма за элементы	Сумма за компоненты (умноженная)	Общая сумма снижений
8	Дарья ПАРИНОВА Архангельская ФФКК	1	37.30	19.64	18.66	1.00

#	Исполненные элементы	Info	Базовая стоимость	GOE	J1	J2	J3	J4	J5	Оценка бригады
1	3Lo		5.10	-0.70	-1	-1	-1	-1	-1	4.40
2	3F<+COMBO	<	3.70	-2.10	-3	-3	-3	-3	-3	1.60
3	CCoSp4		3.50	0.17	0	0	0	1	1	3.67
4	2A		3.30	-0.33	0	-1	-1	-1	0	2.97
5	LSp2		1.90	0.17	0	0	0	1	1	2.07
6	FCSp3		2.80	0.33	0	1	1	1	0	3.13
7	StSq1		1.80	0.00	0	0	0	0	0	1.80
			22.10							19.64
Компоненты программы				Фактор						
Навыки скольжения				0.80	4.75	4.75	4.75	4.50	5.25	4.75
Переходы				0.80	4.50	4.50	4.50	4.50	4.75	4.50
Представление/Исполнение				0.80	4.50	4.50	4.75	4.50	4.75	4.58
Хореография				0.80	4.50	4.75	4.75	4.75	5.00	4.75
Интерпретация				0.80	4.75	4.25	5.00	4.50	5.00	4.75
Сумма за компоненты программы (умноженная)										18.66
Снижения			Падения: -1.00							-1.00

< Недокрученный прыжок

# КАНДИДАТЫ В МАСТЕРА СПОРТА, ДЕВУШКИ

## ДЕТАЛИЗАЦИЯ ПО ВИДУ: Произвольная программа

Место	Имя	Nation	Общая сумма за вид =	Сумма за элементы +	Сумма за компон. * +	SS	TR	PE	CH	IN	Снижен. -
1	Алена ИЛЬИНА		89.30	47.10	43.20	5.58	5.17	5.33	5.42	5.50	1.00
2	Мария ДАНИЛОВА		82.19	38.59	43.60	5.58	5.25	5.58	5.42	5.42	0.00
3	Александра ФОМИНОВА		79.56	37.49	43.07	5.42	5.17	5.33	5.58	5.42	1.00
4	Алиса БРЕГА		75.61	34.21	42.40	5.25	5.08	5.25	5.42	5.50	1.00
5	Надежда ПОНОМАРЕВА		72.48	32.22	42.26	5.50	5.25	5.08	5.25	5.33	2.00
6	Дарья ПАРИНОВА		63.30	26.77	36.53	4.75	4.42	4.58	4.50	4.58	0.00
7	Валерия ЛАРИНА		60.55	24.35	39.20	5.08	4.67	4.67	5.08	5.00	3.00

SS = Навыки скольжения

TR = Переходы

PE = Представление/Исполнение

CH = Хореография

IN = Интерпретация

\* = умноженная сумма

КАНДИДАТЫ В МАСТЕРА СПОРТА, ДЕВУШКИ Произвольная программа

ДЕТАЛИЗАЦИЯ СУДЕЙСКИХ ОЦЕНОК

Кандидаты в мастера спорта, девушки						
Место	Имя участника	Старт. номер	Общая сумма за вид	Сумма за элементы	Сумма за компоненты (умноженная)	Общая сумма снижений
1	Алена ИЛЬИНА СШ "Снежные Барсы"	6	89.30	47.10	43.20	1.00

#	Исполненные элементы	Info	Базовая стоимость	GOE	J1	J2	J3	J4	J5	Оценка бригады
1	3Lo+1Lo+3S<	<	8.70	-1.87	-3	-2	-3	-3	-2	6.83
2	3F		5.30	-2.10	-3	-3	-3	-3	-3	3.20
3	3T		4.30	0.70	1	2	0	1	1	5.00
4	FSSp4		3.00	0.50	1	1	1	0	1	3.50
5	3S+2T		5.70	0.00	0	2	0	0	0	5.70
6	LSp1		1.50	0.17	1	0	1	0	0	1.67
7	StSq2		2.60	0.50	1	1	1	1	0	3.10
8	3Lo		5.61	x 0.47	1	2	0	0	1	6.08
9	2A+2T		5.06	x 0.17	1	2	0	0	0	5.23
10	2A		3.63	x -0.17	0	0	-1	0	-1	3.46
11	CCoSp3		3.00	0.33	0	1	1	0	1	3.33
			48.40							47.10
Компоненты программы				Фактор						
Навыки скольжения				1.60	5.75	6.50	5.50	5.50	5.00	5.58
Переходы				1.60	5.25	6.00	5.00	5.25	4.75	5.17
Представление/Исполнение				1.60	5.50	5.75	5.25	5.25	4.75	5.33
Хореография				1.60	5.75	6.00	5.25	5.25	4.75	5.42
Интерпретация				1.60	5.75	5.75	5.50	5.25	5.00	5.50
Сумма за компоненты программы (умноженная)										43.20
Снижения			Падения:	-1.00						-1.00

< Недокрученный прыжок x Надбавка за прыжки во второй половине программы (10%)

Кандидаты в мастера спорта, девушки						
Место	Имя участника	Старт. номер	Общая сумма за вид	Сумма за элементы	Сумма за компоненты (умноженная)	Общая сумма снижений
2	Мария ДАНИЛОВА Самбо 70, отделение "Хрустальный"	4	82.19	38.59	43.60	0.00

#	Исполненные элементы	Info	Базовая стоимость	GOE	J1	J2	J3	J4	J5	Оценка бригады
1	2A		3.30	0.50	0	1	1	1	1	3.80
2	2A+2T		4.60	-0.17	-1	-1	0	0	0	4.43
3	3Lz<	<	4.20	-1.63	-2	-3	-2	-3	-2	2.57
4	FCCoSp4		3.50	0.50	0	1	1	1	2	4.00
5	1F		0.50	0.00	0	0	0	0	0	0.50
6	2Lz	x	2.31	0.20	0	0	1	1	2	2.51
7	StSq2		2.60	0.50	0	1	1	1	1	3.10
8	CCoSp4		3.50	0.50	1	1	1	1	1	4.00
9	3T	x	4.73	-1.17	-1	-2	-2	-2	-1	3.56
10	3S+1Lo+2S	x	6.82	-0.23	0	0	-1	-1	0	6.59
11	LSp4		2.70	0.83	0	1	2	2	2	3.53
			38.76							38.59
Компоненты программы				Фактор						
Навыки скольжения				1.60	5.50	6.00	5.50	5.75	5.00	5.58
Переходы				1.60	4.75	5.75	5.25	5.50	5.00	5.25
Представление/Исполнение				1.60	5.00	6.00	6.00	5.75	5.00	5.58
Хореография				1.60	5.25	6.00	5.50	5.50	5.25	5.42
Интерпретация				1.60	5.00	5.50	5.75	5.50	5.25	5.42
Сумма за компоненты программы (умноженная)										43.60
Снижения										0.00

< Недокрученный прыжок x Надбавка за прыжки во второй половине программы (10%)

КАНДИДАТЫ В МАСТЕРА СПОРТА, ДЕВУШКИ Произвольная программа ДЕТАЛИЗАЦИЯ СУДЕЙСКИХ ОЦЕНОК

Кандидаты в мастера спорта, девушки										
Место	Имя участника				Старт. номер	Общая сумма за вид	Сумма за элементы	Сумма за компоненты (умноженная)	Общая сумма снижений	
3	Александра ФОМИНОВА				5	79.56	37.49	43.07	1.00	
Отделение "Конек Чайковской" (Самбо-70)										
#	Исполненные элементы	Info	Базовая стоимость	GOE	J1	J2	J3	J4	J5	Оценка бригады
1	3Lz<	<	4.20	-0.70	-1	-1	-1	-1	-1	3.50
2	3F<	<	3.70	-2.10	-3	-3	-3	-3	-3	1.60
3	3Lo<<	<<	1.80	-0.60	-2	-2	-2	-2	-2	1.20
4	3F<+2T	<	5.00	-0.70	-1	-1	-1	-1	-1	4.30
5	FSSp3		2.60	0.50	1	0	1	1	1	3.10
6	StSq3		3.30	0.50	1	1	1	1	1	3.80
7	2A+1Lo+2S		5.61	x 0.00	-1	0	0	0	0	5.61
8	2A		3.63	x 0.33	0	1	0	1	1	3.96
9	2F+2T		3.52	x 0.00	0	0	0	0	0	3.52
10	LSp3		2.40	0.50	1	0	1	1	1	2.90
11	CCoSp4		3.50	0.50	1	1	1	1	1	4.00
			39.26							37.49
Компоненты программы				Фактор						
Навыки скольжения				1.60	5.50	6.00	5.50	5.25	5.00	5.42
Переходы				1.60	5.25	5.50	5.25	5.00	4.75	5.17
Представление/Исполнение				1.60	5.50	5.75	5.50	5.00	5.00	5.33
Хореография				1.60	5.75	6.00	5.75	5.25	4.75	5.58
Интерпретация				1.60	5.50	5.50	5.75	5.25	5.00	5.42
Сумма за компоненты программы (умноженная)										43.07
Снижения		Падения: -1.00								

< Недокрученный прыжок << Пониженный прыжок x Надбавка за прыжки во второй половине программы (10%)

- Кандидаты в мастера спорта, девушки											
Место	Имя участника				Старт. номер	Общая сумма за вид	Сумма за элементы	Сумма за компоненты (умноженная)	Общая сумма снижений		
4	Алиса БРЕГА				3	75.61	34.21	42.40	1.00		
СШ "Снежные Барсы"											
#	Исполненные элементы	Info	Базовая стоимость	GOE	J1	J2	J3	J4	J5	Оценка бригады	
1	2A+1Lo+3S<	<	6.90	-0.83	-1	-1	-2	-3	-2	6.07	
2	3Lz<<	<<	2.10	-0.90	-3	-3	-3	-3	-3	1.20	
3	3F<<	<<	1.90	-0.60	-2	-3	-2	-2	-2	1.30	
4	CCoSp4		3.50	0.67	1	2	1	2	1	4.17	
5	FSSp4		3.00	0.00	0	0	1	0	0	3.00	
6	3S<+2T	<	4.84	x -0.70	-2	-1	-1	-1	-1	4.14	
7	StSq2		2.60	0.50	0	1	1	1	1	3.10	
8	3T<+2T	<	4.73	x -0.70	-1	-1	-1	-1	-1	4.03	
9	2A<	<	2.53	x -0.50	-1	-1	-1	-1	-1	2.03	
10	3T<	<	3.30	x -0.70	-1	-2	-1	-1	-1	2.60	
11	LSp3		2.40	0.17	0	0	0	1	1	2.57	
			37.80							34.21	
Компоненты программы				Фактор							
Навыки скольжения				1.60	5.25	6.25	5.25	5.25	5.00	5.25	
Переходы				1.60	5.00	6.00	5.00	5.25	4.75	5.08	
Представление/Исполнение				1.60	5.25	6.00	5.25	5.25	5.00	5.25	
Хореография				1.60	5.25	6.25	5.50	5.50	5.25	5.42	
Интерпретация				1.60	5.50	5.75	5.50	5.50	5.00	5.50	
Сумма за компоненты программы (умноженная)										42.40	
Снижения		Падения: -1.00									

< Недокрученный прыжок

<< Пониженный прыжок

x Надбавка за прыжки во второй половине программы (10%)

< Недокрученный прыжок << Пониженный прыжок x Надбавка за прыжки во второй половине программы (10%)



КАНДИДАТЫ В МАСТЕРА СПОРТА, ДЕВУШКИ Произвольная программа      ДЕТАЛИЗАЦИЯ СУДЕЙСКИХ ОЦЕНОК

Кандидаты в мастера спорта, девушки						
Место	Имя участника	Старт. номер	Общая сумма за вид	Сумма за элементы	Сумма за компоненты (умноженная)	Общая сумма снижений
5	Надежда ПОНОМАРЕВА Самбо 70, отделение "Хрустальный"	7	72.48	32.22	42.26	2.00

#	Исполненные элементы	Info	Базовая стоимость	GOE	J1	J2	J3	J4	J5	Оценка бригады
1	3F<<+2T	<<	3.20	-0.60	-2	-2	-2	-2	-2	2.60
2	2A+1Lo+3S<	<	6.90	-0.67	-1	-1	-1	-2	-2	6.23
3	FCCoSp3		3.00	0.50	1	1	1	1	1	3.50
4	CCoSp4		3.50	0.50	1	1	1	2	1	4.00
5	2Lo		1.98	x -0.90	-3	-3	-3	-3	-3	1.08
6	3F<<	<<	2.09	x -0.60	-2	-3	-2	-2	-2	1.49
7	3S<	<	3.41	x -1.40	-1	-2	-2	-2	-2	2.01
8	3Lo<<	<<	1.98	x -0.90	-3	-3	-3	-3	-3	1.08
9	2A+2T		5.06	x 0.00	0	0	-1	1	0	5.06
10	StSq1		1.80	0.17	0	0	1	0	1	1.97
11	LSp4		2.70	0.50	0	2	1	1	1	3.20
			35.62							32.22
Компоненты программы			Фактор							
Навыки скольжения			1.60							5.50
Переходы			1.60							5.25
Представление/Исполнение			1.60							5.08
Хореография			1.60							5.25
Интерпретация			1.60							5.33
Сумма за компоненты программы (умноженная)										42.26

Снижения	Падения: -2.00	-2.00
----------	----------------	-------

< Недокрученный прыжок << Пониженный прыжок x Надбавка за прыжки во второй половине программы (10%)

Кандидаты в мастера спорта, девушки						
Место	Имя участника	Старт. номер	Общая сумма за вид	Сумма за элементы	Сумма за компоненты (умноженная)	Общая сумма снижений
6	Дарья ПАРИНОВА Архангельская ФФКК	1	63.30	26.77	36.53	0.00

#	Исполненные элементы	Info	Базовая стоимость	GOE	J1	J2	J3	J4	J5	Оценка бригады
1	3Lo<	<	3.60	-1.17	-2	-2	-1	-2	-1	2.43
2	3F<	<	3.70	-1.63	-2	-2	-2	-3	-3	2.07
3	3S<	<	3.10	-1.40	-2	-2	-2	-1	-2	1.70
4	LSp3		2.40	0.33	0	0	1	1	1	2.73
5	2F		2.09	x 0.10	0	0	0	1	1	2.19
6	FCCoSp2		2.50	0.17	0	0	0	1	1	2.67
7	1A+2T		2.64	x 0.00	0	0	0	1	0	2.64
8	2Lz+1Lo		2.86	x 0.00	0	0	0	0	0	2.86
9	2Lo		1.98	x 0.00	0	0	0	1	0	1.98
10	StSq2		2.60	0.00	0	0	0	0	0	2.60
11	CCoSp4V		3.00	-0.10	0	-1	-1	0	0	2.90
			30.47							26.77
Компоненты программы			Фактор							
Навыки скольжения			1.60							4.75
Переходы			1.60							4.42
Представление/Исполнение			1.60							4.58
Хореография			1.60							4.50
Интерпретация			1.60							4.58
Сумма за компоненты программы (умноженная)										36.53

Снижения	0.00
----------	------

< Недокрученный прыжок x Надбавка за прыжки во второй половине программы (10%)

КАНДИДАТЫ В МАСТЕРА СПОРТА, ДЕВУШКИ Произвольная программа ДЕТАЛИЗАЦИЯ СУДЕЙСКИХ ОЦЕНОК

- Кандидаты в мастера спорта, девушки										
Место	Имя участника			Старт. номер	Общая сумма за вид	Сумма за элементы	Сумма за компоненты (умноженная)		Общая сумма снижений	
7	Валерия ЛАРИНА СШОР "Москвич"			2	60.55	24.35	39.20		3.00	
#	Исполненные элементы	Info	Базовая стоимость	GOE	J1	J2	J3	J4	J5	Оценка бригады
1	3Lz<	<	4.20	-2.10	-3	-3	-3	-3	-3	2.10
2	3T		4.30	-2.10	-3	-3	-3	-3	-3	2.20
3	1A		1.10	0.00	0	0	0	0	0	1.10
4	LSp2		1.90	-0.30	0	-1	-1	-1	-1	1.60
5	3F		5.30	-2.10	-3	-3	-3	-3	-3	3.20
6	2Lo+2T		3.10	0.00	0	0	0	0	0	3.10
7	CCoSp3		3.00	0.00	0	0	0	1	0	3.00
8	3F<<+SEQ+2T*	*	1.67 x	-0.60	-2	-2	-2	-2	-2	1.07
9	3Lo<<	<<	1.98 x	-0.60	-3	-2	-2	-2	-2	1.38
10	FSSp4		3.00	0.00	0	0	0	0	1	3.00
11	StSq2		2.60	0.00	0	0	0	0	0	2.60
			32.15							24.35
Компоненты программы			Фактор							
Навыки скольжения			1.60		5.00	5.75	4.50	5.00	5.25	5.08
Переходы			1.60		4.50	5.25	4.00	4.75	4.75	4.67
Представление/Исполнение			1.60		4.50	5.25	4.00	4.75	4.75	4.67
Хореография			1.60		5.00	5.50	4.25	5.25	5.00	5.08
Интерпретация			1.60		5.00	5.25	4.25	5.00	5.00	5.00
Сумма за компоненты программы (умноженная)										39.20
Снижения			Падения: -3.00							-3.00

\* Недопустимый элемент < Недокрученный прыжок << Пониженный прыжок x Надбавка за прыжки во второй половине программы (10%)

# Турнир "На призы ЗТР и СССР В.Н. Кудрявцева"

Москва, ЛД Москвич

28.10.2016 - 30.10.2016

## КАНДИДАТЫ В МАСТЕРА СПОРТА, ЮНОШИ ОКОНЧАТЕЛЬНЫЕ РЕЗУЛЬТАТЫ

Место	Имя	Год рождения	Nation	Общая сумма	КП	ПП
1	Артем КОВАЛЕВ			218.91	1	1
2	Дмитрий ЕВГЕНЬЕВ			190.99	2	2
3	Илья ЯБЛОКОВ			184.08	3	3
4	Михаил УДАЛОВ			181.21	4	4
5	Матвей ВЕТЛУГИН			168.64	5	5
6	Михаил ЗОТОВ			160.43	7	6
7	Андрей МУХОРТОВ			156.93	8	7
8	Михаил МОГИЛЕН			145.60	6	9
9	Александр ЛЕБЕДЕВ			142.03	9	8

Ольга КОВАЛЬ МОС

Старший судья



Татьяна ФЁДОРОВА МОБ

Технический Контролёр



# КАНДИДАТЫ В МАСТЕРА СПОРТА, ЮНОШИ

## ДЕТАЛИЗАЦИЯ ПО ВИДУ: Короткая программа

Место	Имя	Nation	Общая сумма за вид =	Сумма за элементы +	Сумма за компон. * +	SS	TR	PE	CH	IN	Снижен. -
1	Артем КОВАЛЕВ		72.85	38.28	34.57	6.83	6.58	7.08	7.00	7.08	0.00
2	Дмитрий ЕВГЕНЬЕВ		64.74	33.32	31.42	6.42	6.08	6.50	6.25	6.17	0.00
3	Илья ЯБЛОКОВ		61.24	31.83	29.41	6.00	5.83	6.00	5.75	5.83	0.00
4	Михаил УДАЛОВ		59.61	31.95	27.66	5.83	5.33	5.50	5.42	5.58	0.00
5	Матвей ВЕТЛУГИН		58.80	29.46	29.34	6.00	5.67	5.92	5.92	5.83	0.00
6	Михаил МОГИЛЕН		53.67	27.91	25.76	5.42	4.92	5.08	5.17	5.17	0.00
7	Михаил ЗОТОВ		53.31	27.89	28.42	5.75	5.50	5.67	5.75	5.75	3.00
8	Андрей МУХОРТОВ		51.99	26.99	25.00	5.17	4.83	4.92	5.00	5.08	0.00
9	Александр ЛЕБЕДЕВ		42.48	18.23	24.25	5.00	4.75	4.75	5.00	4.75	0.00

SS = Навыки скольжения

TR = Переходы

PE = Представление/Исполнение

CH = Хореография

IN = Интерпретация

\* = умноженная сумма

КАНДИДАТЫ В МАСТЕРА СПОРТА, ЮНОШИ

Короткая программа

ДЕТАЛИЗАЦИЯ СУДЕЙСКИХ ОЦЕНОК

Кандидаты в мастера спорта, юноши						
Место	Имя участника	Старт. номер	Общая сумма за вид	Сумма за элементы	Сумма за компоненты (умноженная)	Общая сумма снижений
1	Артем КОВАЛЕВ Самбо 70, отделение "Хрустальный"	1	72.85	38.28	34.57	0.00

#	Исполненные элементы	Info	Базовая стоимость	GOE	J1	J2	J3	J4	J5	Оценка бригады
1	2A		3.30	1.00	1	2	2	2	2	4.30
2	3Lz+3T		10.30	1.17	1	1	2	2	2	11.47
3	StSq3		3.30	0.83	1	2	2	1	2	4.13
4	CSSp4		3.00	0.50	0	1	1	1	1	3.50
5	CCoSp4		3.50	0.50	1	2	1	1	1	4.00
6	3Lo	x	5.61	1.40	1	2	2	2	2	7.01
7	FCSp4		3.20	0.67	0	2	1	1	2	3.87
			32.21							38.28
Компоненты программы			Фактор							
Навыки скольжения				1.00	6.75	7.00	6.75	6.75	7.25	6.83
Переходы				1.00	6.50	6.75	6.25	6.50	6.75	6.58
Представление/Исполнение				1.00	6.50	7.25	7.50	6.75	7.25	7.08
Хореография				1.00	6.75	7.25	7.25	6.75	7.00	7.00
Интерпретация				1.00	7.00	7.25	7.50	6.50	7.00	7.08
Сумма за компоненты программы (умноженная)										34.57
Снижения										0.00

x Надбавка за прыжки во второй половине программы (10%)

Кандидаты в мастера спорта, юноши						
Место	Имя участника	Старт. номер	Общая сумма за вид	Сумма за элементы	Сумма за компоненты (умноженная)	Общая сумма снижений
2	ДМИТРИЙ ЕВГЕНЬЕВ СШОР ЦСКА им. С.А.Жука	8	64.74	33.32	31.42	0.00

#	Исполненные элементы	Info	Базовая стоимость	GOE	J1	J2	J3	J4	J5	Оценка бригады
1	3Lz+3T	!	10.30	-0.70	-1	-1	-1	-1	-1	9.60
2	CCoSp3		3.00	0.50	0	1	1	1	1	3.50
3	CSSp4		3.00	0.50	1	1	1	1	1	3.50
4	3Lo		5.10	0.93	0	2	1	2	1	6.03
5	FCSp3		2.80	0.33	0	0	1	1	1	3.13
6	StSq2		2.60	0.83	1	2	2	1	2	3.43
7	2A	x	3.63	0.50	1	2	1	1	1	4.13
			30.43							33.32
Компоненты программы			Фактор							
Навыки скольжения				1.00	6.75	6.50	6.25	6.50	6.00	6.42
Переходы				1.00	6.50	6.00	5.75	6.50	5.75	6.08
Представление/Исполнение				1.00	6.50	6.25	6.75	6.75	6.00	6.50
Хореография				1.00	6.75	6.50	5.75	6.50	5.75	6.25
Интерпретация				1.00	6.50	6.00	6.25	6.25	6.00	6.17
Сумма за компоненты программы (умноженная)										31.42
Снижения										0.00

! Неясное ребро на толчке F/Lz    x Надбавка за прыжки во второй половине программы (10%)

КАНДИДАТЫ В МАСТЕРА СПОРТА, ЮНОШИ

Короткая программа

ДЕТАЛИЗАЦИЯ СУДЕЙСКИХ ОЦЕНОК

Кандидаты в мастера спорта, юноши						
Место	Имя участника	Старт. номер	Общая сумма за вид	Сумма за элементы	Сумма за компоненты (умноженная)	Общая сумма снижений
3	Илья ЯБЛОКОВ СШОР "Москвич"	10	61.24	31.83	29.41	0.00

#	Исполненные элементы	Info	Базовая стоимость	GOE	J1	J2	J3	J4	J5	Оценка бригады
1	2A		3.30	0.33	0	-1	1	1	2	3.63
2	3Lz+3T<	<	9.00	-0.70	-1	-1	-1	-1	-1	8.30
3	FCSp4		3.20	0.50	0	1	1	2	1	3.70
4	3Lo		5.10	-0.70	-1	-2	-2	0	0	4.40
5	CSSp4		3.00	0.67	1	0	1	2	2	3.67
6	CCoSp4		3.50	0.83	1	0	2	2	2	4.33
7	StSq3		3.30	0.50	1	1	1	1	2	3.80
			30.40							31.83
Компоненты программы			Фактор							
Навыки скольжения				1.00	6.75	5.75	5.50	6.00	6.25	6.00
Переходы				1.00	6.50	5.50	5.00	5.75	6.25	5.83
Представление/Исполнение				1.00	6.75	5.75	5.25	5.75	6.50	6.00
Хореография				1.00	6.50	5.25	5.25	5.50	6.50	5.75
Интерпретация				1.00	6.75	5.50	4.75	5.50	6.50	5.83
Сумма за компоненты программы (умноженная)										29.41
Снижения										0.00

< Недокрученный прыжок

Кандидаты в мастера спорта, юноши						
Место	Имя участника	Старт. номер	Общая сумма за вид	Сумма за элементы	Сумма за компоненты (умноженная)	Общая сумма снижений
4	Михаил УДАЛОВ СШОР "Москвич"	3	59.61	31.95	27.66	0.00

#	Исполненные элементы	Info	Базовая стоимость	GOE	J1	J2	J3	J4	J5	Оценка бригады
1	3Lz+3T		10.30	0.47	0	1	1	0	1	10.77
2	FCSp4		3.20	0.33	0	0	1	1	1	3.53
3	StSq2		2.60	0.50	0	1	1	1	1	3.10
4	3Lo<	<	3.96	x -0.70	-1	-1	-1	-1	-2	3.26
5	CCoSp4		3.50	0.33	0	0	1	1	1	3.83
6	2A		3.63	x 0.50	0	1	2	1	1	4.13
7	CSSp4		3.00	0.33	0	0	2	1	1	3.33
			30.19							31.95
Компоненты программы			Фактор							
Навыки скольжения				1.00	5.50	6.00	5.75	6.00	5.75	5.83
Переходы				1.00	5.00	5.50	5.25	5.75	5.25	5.33
Представление/Исполнение				1.00	5.25	5.75	5.25	6.00	5.50	5.50
Хореография				1.00	5.00	5.75	5.00	5.75	5.50	5.42
Интерпретация				1.00	5.00	5.50	5.50	5.75	5.75	5.58
Сумма за компоненты программы (умноженная)										27.66
Снижения										0.00

< Недокрученный прыжок    x Надбавка за прыжки во второй половине программы (10%)

КАНДИДАТЫ В МАСТЕРА СПОРТА, ЮНОШИ

Короткая программа

ДЕТАЛИЗАЦИЯ СУДЕЙСКИХ ОЦЕНОК

Кандидаты в мастера спорта, юноши						
Место	Имя участника	Старт. номер	Общая сумма за вид	Сумма за элементы	Сумма за компоненты (умноженная)	Общая сумма снижений
5	Матвей ВЕТЛУГИН СШОР "Москвич"	4	58.80	29.46	29.34	0.00

#	Исполненные элементы	Info	Базовая стоимость	GOE	J1	J2	J3	J4	J5	Оценка бригады
1	3Lo		5.10	0.70	0	2	1	1	1	5.80
2	FCSp3		2.80	0.67	1	2	2	1	1	3.47
3	CSSp2		2.30	0.17	0	0	2	1	0	2.47
4	StSq2		2.60	0.33	0	0	2	1	1	2.93
5	2A		3.63	x 0.50	1	2	1	1	1	4.13
6	3Lz+2T		8.03	x -0.70	-1	-1	-1	-1	-1	7.33
7	CCoSp3		3.00	0.33	0	0	1	1	1	3.33
			27.46							29.46
Компоненты программы			Фактор							
Навыки скольжения				1.00	5.25	6.00	6.25	6.50	5.75	6.00
Переходы				1.00	5.25	5.75	5.75	6.25	5.50	5.67
Представление/Исполнение				1.00	5.00	5.50	6.50	6.50	5.75	5.92
Хореография				1.00	5.25	5.75	6.25	6.50	5.75	5.92
Интерпретация				1.00	5.00	5.25	6.25	6.50	6.00	5.83
Сумма за компоненты программы (умноженная)										29.34
Снижения										0.00

x Надбавка за прыжки во второй половине программы (10%)

Кандидаты в мастера спорта, юноши						
Место	Имя участника	Старт. номер	Общая сумма за вид	Сумма за элементы	Сумма за компоненты (умноженная)	Общая сумма снижений
6	Михаил МОГИЛЕН СШОР "Москвич"	6	53.67	27.91	25.76	0.00

#	Исполненные элементы	Info	Базовая стоимость	GOE	J1	J2	J3	J4	J5	Оценка бригады
1	2A		3.30	-0.33	-1	-1	-1	0	0	2.97
2	3Lz+2T		7.30	-0.23	0	-1	-2	0	1	7.07
3	CCoSp4		3.50	0.33	0	1	1	0	1	3.83
4	3Lo		5.61	x 0.23	0	0	-1	1	1	5.84
5	CSSp2		2.30	0.33	0	0	1	1	1	2.63
6	StSq2		2.60	0.50	1	0	1	1	1	3.10
7	FCSp2		2.30	0.17	1	0	1	0	0	2.47
			26.91							27.91
Компоненты программы			Фактор							
Навыки скольжения				1.00	5.50	5.50	5.25	5.50	5.25	5.42
Переходы				1.00	5.00	4.75	5.00	5.25	4.75	4.92
Представление/Исполнение				1.00	5.25	5.00	6.00	4.75	5.00	5.08
Хореография				1.00	5.50	5.00	5.50	5.00	5.00	5.17
Интерпретация				1.00	5.25	5.00	6.00	5.00	5.25	5.17
Сумма за компоненты программы (умноженная)										25.76
Снижения										0.00

x Надбавка за прыжки во второй половине программы (10%)

КАНДИДАТЫ В МАСТЕРА СПОРТА, ЮНОШИ

Короткая программа

ДЕТАЛИЗАЦИЯ СУДЕЙСКИХ ОЦЕНОК

Кандидаты в мастера спорта, юноши						
Место	Имя участника	Старт. номер	Общая сумма за вид	Сумма за элементы	Сумма за компоненты (умноженная)	Общая сумма снижений
7	Михаил ЗОТОВ СШОР "Москвич"	5	53.31	27.89	28.42	3.00

#	Исполненные элементы	Info	Базовая стоимость	GOE	J1	J2	J3	J4	J5	Оценка бригады
1	2A		3.30	0.50	0	1	1	1	1	3.80
2	StSq3		3.30	0.50	1	1	1	1	2	3.80
3	CSSp4		3.00	0.50	0	1	1	1	1	3.50
4	3Lz+2T	!	8.03	x -0.23	-2	-1	0	0	0	7.80
5	3Lo<	<	3.96	x -2.10	-1	-3	-3	-3	-3	1.86
6	FCSp3		2.80	0.50	0	1	1	1	1	3.30
7	CCoSp4		3.50	0.33	0	0	1	1	1	3.83
			27.89							27.89
Компоненты программы			Фактор							
Навыки скольжения			1.00							5.75
Переходы			1.00							5.50
Представление/Исполнение			1.00							5.67
Хореография			1.00							5.75
Интерпретация			1.00							5.75
Сумма за компоненты программы (умноженная)										28.42
Снижения					Нарушение времени: -2.00					
					Падения: -1.00					-3.00

< Недокрученный прыжок    ! Неясное ребро на толчке F/Lz    x Надбавка за прыжки во второй половине программы (10%)

Кандидаты в мастера спорта, юноши						
Место	Имя участника	Старт. номер	Общая сумма за вид	Сумма за элементы	Сумма за компоненты (умноженная)	Общая сумма снижений
8	Андрей МУХОРТОВ СШОР "Москвич"	2	51.99	26.99	25.00	0.00

#	Исполненные элементы	Info	Базовая стоимость	GOE	J1	J2	J3	J4	J5	Оценка бригады
1	2A		3.30	0.33	0	2	0	1	1	3.63
2	3Lz+2Lo		7.80	-0.23	-1	0	-1	0	0	7.57
3	CSSp4		3.00	0.33	0	0	1	1	2	3.33
4	StSq2		2.60	0.50	0	1	1	1	1	3.10
5	3Lo<	<	3.96	x -1.63	-2	-3	-2	-3	-2	2.33
6	FCSp4		3.20	0.50	1	0	1	1	1	3.70
7	CCoSp3		3.00	0.33	0	0	1	1	1	3.33
			26.86							26.99
Компоненты программы			Фактор							
Навыки скольжения			1.00							5.17
Переходы			1.00							4.83
Представление/Исполнение			1.00							4.92
Хореография			1.00							5.00
Интерпретация			1.00							5.08
Сумма за компоненты программы (умноженная)										25.00
Снижения										0.00

< Недокрученный прыжок    x Надбавка за прыжки во второй половине программы (10%)



КАНДИДАТЫ В МАСТЕРА СПОРТА, ЮНОШИ

Короткая программа

ДЕТАЛИЗАЦИЯ СУДЕЙСКИХ ОЦЕНОК

- Кандидаты в мастера спорта, юноши										
Место	Имя участника			Старт. номер	Общая сумма за вид	Сумма за элементы	Сумма за компоненты (умноженная)	Общая сумма снижений		
9	Александр ЛЕБЕДЕВ ДЮСШ "Смена"			7	42.48	18.23	24.25	0.00		

#	Исполненные элементы	Info	Базовая стоимость	GOE	J1	J2	J3	J4	J5	Оценка бригады
1	3Lo		5.10	-0.47	-1	-1	-1	0	0	4.63
2	3T+COMBO		4.30	-2.10	-3	-3	-3	-3	-3	2.20
3	FCSp		0.00	0.00	-	-	-	-	-	0.00
4	StSq2		2.60	0.00	0	0	1	0	0	2.60
5	CCoSp3		3.00	0.17	0	0	1	0	1	3.17
6	2A	x	3.63	-1.00	0	-2	-2	-2	-2	2.63
7	CSSp4		3.00	0.00	0	0	1	0	0	3.00
			21.63							18.23
Компоненты программы			Фактор							
Навыки скольжения				1.00	5.00	5.00	5.25	5.00	5.00	5.00
Переходы				1.00	4.50	4.75	4.75	4.75	4.75	4.75
Представление/Исполнение				1.00	4.50	4.75	4.75	4.75	4.75	4.75
Хореография				1.00	4.75	5.00	5.00	5.00	5.00	5.00
Интерпретация				1.00	4.75	4.75	5.00	4.75	4.75	4.75
Сумма за компоненты программы (умноженная)										24.25

Снижения										0.00
----------	--	--	--	--	--	--	--	--	--	------

x Надбавка за прыжки во второй половине программы (10%)

printed: 30.10.2016 8:16:53

КАНДИДАТЫ В МАСТЕРА СПОРТА, ЮНОШИ

ДЕТАЛИЗАЦИЯ ПО ВИДУ: Произвольная программа

Место	Имя	Nation	Общая сумма за вид =	Сумма за элементы +	Сумма за компон. * +	SS	TR	PE	CH	IN	Снижен. -
1	Артем КОВАЛЕВ		146.06	74.72	71.34	7.08	6.92	7.25	7.17	7.25	0.00
2	Дмитрий ЕВГЕНЬЕВ		126.25	62.41	63.84	6.50	6.17	6.50	6.42	6.33	0.00
3	Илья ЯБЛОКОВ		122.84	63.32	59.52	6.08	5.92	5.92	5.92	5.92	0.00
4	Михаил УДАЛОВ		121.60	64.10	57.50	5.83	5.50	5.75	5.75	5.92	0.00
5	Матвей ВЕТЛУГИН		109.84	48.86	61.98	6.33	5.92	6.08	6.33	6.33	1.00
6	Михаил ЗОТОВ		107.12	50.60	57.52	5.92	5.58	5.67	5.92	5.67	1.00
7	Андрей МУХОРТОВ		104.94	52.78	52.16	5.17	5.08	5.25	5.25	5.33	0.00
8	Александр ЛЕБЕДЕВ		99.55	49.89	49.66	5.25	4.83	5.00	4.75	5.00	0.00
9	Михаил МОГИЛЕН		91.93	41.09	51.84	5.50	5.17	5.00	5.17	5.08	1.00

SS = Навыки скольжения

TR = Переходы

PE = Представление/Исполнение

CH = Хореография

IN = Интерпретация

\* = умноженная сумма

КАНДИДАТЫ В МАСТЕРА СПОРТА, ЮНОШИ Произвольная программа ДЕТАЛИЗАЦИЯ СУДЕЙСКИХ ОЦЕНОК

- Кандидаты в мастера спорта, юноши						
Место	Имя участника	Старт. номер	Общая сумма за вид	Сумма за элементы	Сумма за компоненты (умноженная)	Общая сумма снижений
1	Артем КОВАЛЕВ Самбо 70, отделение "Хрустальный"	9	146.06	74.72	71.34	0.00

#	Исполненные элементы	Info	Базовая стоимость	GOE	J1	J2	J3	J4	J5	Оценка бригады
1	2A		3.30	1.00	1	3	2	2	2	4.30
2	3Lz		6.00	1.40	0	2	2	2	2	7.40
3	3S		4.40	0.93	1	2	1	2	1	5.33
4	FCCoSp4		3.50	0.83	1	2	1	2	2	4.33
5	StSq3		3.30	0.83	0	2	2	1	2	4.13
6	3F+2T		7.26	x 0.93	0	2	1	1	2	8.19
7	CSSp4		3.00	0.50	0	2	1	1	1	3.50
8	2A+3T		8.36	x 1.40	0	2	2	2	2	9.76
9	3Lz+2T+2Lo		10.01	x 0.23	1	0	0	0	1	10.24
10	3F		5.83	x 0.93	1	2	1	1	2	6.76
11	3Lo		5.61	x 1.17	0	2	1	2	2	6.78
12	CCoSp4		3.50	0.50	0	2	1	1	1	4.00
			64.07							74.72
Компоненты программы			Фактор							
Навыки скольжения			2.00							7.08
Переходы			2.00							6.92
Представление/Исполнение			2.00							7.25
Хореография			2.00							7.17
Интерпретация			2.00							7.25
Сумма за компоненты программы (умноженная)										71.34

Снижения	0.00
----------	------

x Надбавка за прыжки во второй половине программы (10%)

Кандидаты в мастера спорта, юноши						
Место	Имя участника	Старт. номер	Общая сумма за вид	Сумма за элементы	Сумма за компоненты (умноженная)	Общая сумма снижений
2	ДМИТРИЙ ЕВГЕНЬЕВ СШОР ЦСКА им. С.А.Жука	8	126.25	62.41	63.84	0.00

#	Исполненные элементы	Info	Базовая стоимость	GOE	J1	J2	J3	J4	J5	Оценка бригады
1	3Lz		6.00	0.93	1	2	1	1	2	6.93
2	2A+3T		7.60	-0.70	-1	-1	-1	-1	-1	6.90
3	3F+2T+2Lo		8.40	0.47	0	2	1	0	1	8.87
4	CCSp3		2.80	-0.20	-1	0	-1	0	-1	2.60
5	3Lo+2T		6.40	0.70	0	2	1	1	1	7.10
6	3Lo		5.61	x 0.23	0	2	0	1	0	5.84
7	2A		3.63	x 0.50	0	1	1	1	1	4.13
8	3F		5.83	x 0.70	1	2	1	0	1	6.53
9	FSSp4		3.00	0.83	0	2	1	2	2	3.83
10	StSq2		2.60	0.67	1	1	2	1	2	3.27
11	3S		4.84	x -0.93	0	-1	-1	-2	-2	3.91
12	CCoSp3V		2.50	0.00	0	0	0	0	1	2.50
			59.21							62.41
Компоненты программы			Фактор							
Навыки скольжения			2.00							6.50
Переходы			2.00							6.17
Представление/Исполнение			2.00							6.50
Хореография			2.00							6.42
Интерпретация			2.00							6.33
Сумма за компоненты программы (умноженная)										63.84

Снижения	0.00
----------	------

x Надбавка за прыжки во второй половине программы (10%)

КАНДИДАТЫ В МАСТЕРА СПОРТА, ЮНОШИ Произвольная программа ДЕТАЛИЗАЦИЯ СУДЕЙСКИХ ОЦЕНОК

- Кандидаты в мастера спорта, юноши						
Место	Имя участника	Старт. номер	Общая сумма за вид	Сумма за элементы	Сумма за компоненты (умноженная)	Общая сумма снижений
3	Илья ЯБЛОКОВ СШОР "Москвич"	7	122.84	63.32	59.52	0.00

#	Исполненные элементы	Info	Базовая стоимость	GOE	J1	J2	J3	J4	J5	Оценка бригады
1	2A+2T+2Lo		6.40	0.50	0	1	1	1	2	6.90
2	3Lz+3T		10.30	-0.23	-1	2	0	-1	0	10.07
3	3Lo		5.10	0.70	0	1	0	2	2	5.80
4	StSq3		3.30	-0.47	0	-1	-1	0	-1	2.83
5	3F+2T	!	7.26	x -0.70	-1	-1	-1	-1	0	6.56
6	FCSp4		3.20	0.83	1	2	1	2	2	4.03
7	2A		3.63	x 0.50	0	1	1	1	1	4.13
8	3F	!	5.83	x -0.70	-1	-1	0	-1	-1	5.13
9	3S		4.84	x -0.93	-2	-2	-1	-1	-1	3.91
10	CSSp4		3.00	0.83	0	2	2	1	2	3.83
11	3Lz		6.60	x -0.47	0	-2	-1	-1	0	6.13
12	CCoSp4		3.50	0.50	0	2	1	1	1	4.00
			62.96							63.32
Компоненты программы				Фактор						
Навыки скольжения				2.00	5.75	6.75	6.00	6.00	6.25	6.08
Переходы				2.00	5.50	6.25	5.75	6.00	6.00	5.92
Представление/Исполнение				2.00	5.75	6.75	5.50	6.00	6.00	5.92
Хореография				2.00	5.50	6.75	5.75	5.75	6.25	5.92
Интерпретация				2.00	6.00	6.50	5.75	5.75	6.00	5.92
Сумма за компоненты программы (умноженная)										59.52

Снижения	0.00
----------	------

! Неясное ребро на толчке F/Lz x Надбавка за прыжки во второй половине программы (10%)

- Кандидаты в мастера спорта, юноши						
Место	Имя участника	Старт. номер	Общая сумма за вид	Сумма за элементы	Сумма за компоненты (умноженная)	Общая сумма снижений
4	Михаил УДАЛОВ СШОР "Москвич"	6	121.60	64.10	57.50	0.00

#	Исполненные элементы	Info	Базовая стоимость	GOE	J1	J2	J3	J4	J5	Оценка бригады
1	3Lz+3T	!	10.30	-0.70	-1	-1	-1	-1	0	9.60
2	3F		5.30	0.23	0	2	0	1	0	5.53
3	2A		3.30	0.50	0	2	1	1	1	3.80
4	CCoSp4		3.50	0.50	0	1	1	1	1	4.00
5	StSq2		2.60	0.33	0	2	1	0	1	2.93
6	3Lz	!	6.60	x -0.70	-1	-1	-1	-1	0	5.90
7	3Lo+2T		7.04	x 0.00	0	0	0	0	1	7.04
8	3Lo		5.61	x 0.47	0	0	1	1	1	6.08
9	FCSp4		3.20	0.17	1	0	0	1	0	3.37
10	3S		4.84	x 0.47	0	1	0	1	1	5.31
11	2A+2T+2Lo		7.04	x 0.00	0	0	0	0	0	7.04
12	CSSp4		3.00	0.50	0	1	1	1	1	3.50
			62.33							64.10
Компоненты программы				Фактор						
Навыки скольжения				2.00	5.75	6.75	6.00	5.75	5.75	5.83
Переходы				2.00	5.50	6.25	5.50	5.50	5.50	5.50
Представление/Исполнение				2.00	5.50	6.25	5.50	5.75	6.00	5.75
Хореография				2.00	5.75	6.50	5.50	5.50	6.00	5.75
Интерпретация				2.00	5.75	6.25	5.75	5.50	6.25	5.92
Сумма за компоненты программы (умноженная)										57.50

Снижения	0.00
----------	------

! Неясное ребро на толчке F/Lz x Надбавка за прыжки во второй половине программы (10%)

КАНДИДАТЫ В МАСТЕРА СПОРТА, ЮНОШИ Произвольная программа ДЕТАЛИЗАЦИЯ СУДЕЙСКИХ ОЦЕНОК

- Кандидаты в мастера спорта, юноши						
Место	Имя участника	Старт. номер	Общая сумма за вид	Сумма за элементы	Сумма за компоненты (умноженная)	Общая сумма снижений
5	Матвей ВЕТЛУГИН СШОР "Москвич"	5	109.84	48.86	61.98	1.00

#	Исполненные элементы	Info	Базовая стоимость	GOE	J1	J2	J3	J4	J5	Оценка бригады
1	3F		5.30	0.70	0	2	0	2	1	6.00
2	2A+2T+2Lo		6.40	0.33	0	1	1	0	1	6.73
3	StSq3		3.30	0.83	0	2	1	2	2	4.13
4	CCoSp3		3.00	0.50	0	1	1	1	1	3.50
5	2A		3.63	x 0.50	0	2	1	1	1	4.13
6	3Lz<	<	4.62	x -2.10	-3	-3	-3	-3	-3	2.52
7	3Lo		5.61	x 0.23	1	1	0	0	0	5.84
8	CSSp2		2.30	-0.10	0	0	-1	0	-1	2.20
9	3Lz+2T		8.03	x 0.47	0	1	0	1	1	8.50
10	2S		1.43	x 0.00	0	2	0	0	0	1.43
11	3F<+REP	<	2.85	x -2.10	-3	-3	-3	-3	-3	0.75
12	FCSp3		2.80	0.33	0	1	1	1	0	3.13
			49.27							48.86
Компоненты программы				Фактор						
Навыки скольжения				2.00	5.75	6.75	6.25	6.50	6.25	6.33
Переходы				2.00	5.25	6.25	5.75	6.25	5.75	5.92
Представление/Исполнение				2.00	5.25	6.75	6.00	6.50	5.75	6.08
Хореография				2.00	5.75	6.50	6.25	6.50	6.25	6.33
Интерпретация				2.00	5.75	6.25	6.50	6.50	6.25	6.33
Сумма за компоненты программы (умноженная)										61.98

Снижения	Падения: -1.00	-1.00
----------	----------------	-------

< Недокрученный прыжок REP Повторение прыжка не в каскаде x Надбавка за прыжки во второй половине программы (10%)

Кандидаты в мастера спорта, юноши						
Место	Имя участника	Старт. номер	Общая сумма за вид	Сумма за элементы	Сумма за компоненты (умноженная)	Общая сумма снижений
6	Михаил ЗОТОВ СШОР "Москвич"	3	107.12	50.60	57.52	1.00

#	Исполненные элементы	Info	Базовая стоимость	GOE	J1	J2	J3	J4	J5	Оценка бригады
1	2A		3.30	0.50	1	2	1	1	1	3.80
2	3S		4.40	0.70	0	2	1	1	1	5.10
3	3Lz+2T		7.30	-0.47	-1	1	-1	-1	0	6.83
4	FCSp1		1.90	-0.20	-2	1	0	-1	-1	1.70
5	3F		5.30	0.23	0	1	0	0	1	5.53
6	StSq3		3.30	0.50	1	1	1	1	1	3.80
7	3Lo		5.61	x -2.10	-3	-3	-3	-3	-3	3.51
8	3F<+2T+2Lo	<	7.48	x -0.70	-1	-1	-1	-1	-1	6.78
9	2A+2Lo		5.61	x 0.00	0	0	-1	0	0	5.61
10	CCoSp4		3.50	0.33	0	0	1	1	2	3.83
11	3Lz<<	!	2.31	x -0.50	-1	-3	-1	-2	-2	1.81
12	CSSp2		2.30	0.00	0	0	0	-1	0	2.30
			52.31							50.60
Компоненты программы				Фактор						
Навыки скольжения				2.00	5.50	6.50	6.00	6.25	5.50	5.92
Переходы				2.00	5.25	6.00	5.50	6.25	5.00	5.58
Представление/Исполнение				2.00	5.50	6.25	5.50	6.00	5.00	5.67
Хореография				2.00	5.75	6.50	5.75	6.25	5.00	5.92
Интерпретация				2.00	5.50	6.25	5.50	6.00	5.25	5.67
Сумма за компоненты программы (умноженная)										57.52

Снижения	Падения: -1.00	-1.00
----------	----------------	-------

< Недокрученный прыжок << Пониженный прыжок ! Неясное ребро на толчке F/Lz x Надбавка за прыжки во второй половине программы (10%)

КАНДИДАТЫ В МАСТЕРА СПОРТА, ЮНОШИ Произвольная программа ДЕТАЛИЗАЦИЯ СУДЕЙСКИХ ОЦЕНОК

- Кандидаты в мастера спорта, юноши						
Место	Имя участника	Старт. номер	Общая сумма за вид	Сумма за элементы	Сумма за компоненты (умноженная)	Общая сумма снижений
7	Андрей МУХОРТОВ СШОР "Москвич"	2	104.94	52.78	52.16	0.00

#	Исполненные элементы	Info	Базовая стоимость	GOE	J1	J2	J3	J4	J5	Оценка бригады
1	3Lz+3Lo<	<	9.60	-0.70	-2	-1	-1	-1	-1	8.90
2	3T		4.30	0.70	0	1	1	1	1	5.00
3	2A+1Lo+2F		5.70	0.00	0	0	0	0	1	5.70
4	3Fe	e	3.70	-1.17	-2	-2	-2	-1	-1	2.53
5	CSSp4		3.00	0.67	1	2	1	1	2	3.67
6	3Lz		6.00	-0.23	-1	2	-1	-1	1	5.77
7	3S<	<	3.41	x -1.40	-2	-2	-2	-2	-2	2.01
8	FCSp3		2.80	0.17	0	2	-1	0	1	2.97
9	StSq3		3.30	0.50	0	2	1	1	1	3.80
10	3F<+2T	<	5.50	x -0.70	-1	-2	-1	-1	-1	4.80
11	2A		3.63	x 0.17	0	1	0	1	0	3.80
12	CCoSp4		3.50	0.33	0	2	0	1	1	3.83
			54.44							52.78
Компоненты программы				Фактор						
Навыки скольжения				2.00	5.00	6.25	5.00	5.50	5.00	5.17
Переходы				2.00	4.75	6.00	5.00	5.50	4.75	5.08
Представление/Исполнение				2.00	4.75	6.25	5.00	5.75	5.00	5.25
Хореография				2.00	5.00	6.50	5.25	5.50	5.00	5.25
Интерпретация				2.00	4.75	6.25	5.00	5.75	5.25	5.33
Сумма за компоненты программы (умноженная)										52.16

Снижения	0.00
----------	------

< Недокрученный прыжок e Явно неправильное ребро на толчке F/Lz x Надбавка за прыжки во второй половине программы (10%)

- Кандидаты в мастера спорта, юноши						
Место	Имя участника	Старт. номер	Общая сумма за вид	Сумма за элементы	Сумма за компоненты (умноженная)	Общая сумма снижений
8	Александр ЛЕБЕДЕВ ДЮСШ "Смена"	1	99.55	49.89	49.66	0.00

#	Исполненные элементы	Info	Базовая стоимость	GOE	J1	J2	J3	J4	J5	Оценка бригады
1	3F<	<	3.70	-0.70	-1	-1	-1	-1	-1	3.00
2	3T+3T<<	<<	5.60	-1.40	-2	-2	-2	-2	-2	4.20
3	3Lz<	<	4.20	-1.63	-3	-3	-1	-3	-1	2.57
4	StSq2		2.60	0.00	0	0	0	0	1	2.60
5	CCoSp2		2.50	0.00	0	0	0	0	1	2.50
6	3Lo		5.61	x 0.00	0	2	-1	0	0	5.61
7	3S		4.84	x 0.47	0	2	0	1	1	5.31
8	3F+2T		7.26	x 0.00	0	1	0	0	0	7.26
9	2A+2T+2Lo		7.04	x 0.00	0	0	-1	0	0	7.04
10	FCCoSp3		3.00	0.00	0	0	0	0	0	3.00
11	2A		3.63	x 0.17	0	0	0	1	1	3.80
12	CSSp4		3.00	0.00	0	1	0	0	0	3.00
			52.98							49.89
Компоненты программы				Фактор						
Навыки скольжения				2.00	4.75	5.75	5.25	6.25	4.75	5.25
Переходы				2.00	4.25	5.25	5.00	6.00	4.25	4.83
Представление/Исполнение				2.00	4.50	5.50	5.00	6.00	4.50	5.00
Хореография				2.00	4.25	5.00	4.75	5.75	4.50	4.75
Интерпретация				2.00	4.50	5.25	5.00	5.75	4.75	5.00
Сумма за компоненты программы (умноженная)										49.66

Снижения	0.00
----------	------

< Недокрученный прыжок << Пониженный прыжок x Надбавка за прыжки во второй половине программы (10%)

КАНДИДАТЫ В МАСТЕРА СПОРТА, ЮНОШИ Произвольная программа ДЕТАЛИЗАЦИЯ СУДЕЙСКИХ ОЦЕНОК

- Кандидаты в мастера спорта, юноши											
Место	Имя участника			Старт. номер	Общая сумма за вид	Сумма за элементы	Сумма за компоненты (умноженная)			Общая сумма снижений	
9	Михаил МОГИЛЕН СШОР "Москвич"			4	91.93	41.09	51.84			1.00	
#	Исполненные элементы	Info	Базовая стоимость	GOE	J1	J2	J3	J4	J5	Оценка бригады	
1	2A+1Lo		3.80	-1.00	-2	-2	-1	-2	-2	2.80	
2	3Lz+2T		7.30	0.70	0	2	1	1	1	8.00	
3	FCSp3		2.80	0.17	1	0	1	0	0	2.97	
4	StSq2		2.60	0.17	0	1	1	0	0	2.77	
5	2A+1Lo+2F		6.27	x -1.50	-3	-3	-3	-3	-3	4.77	
6	2Lo		1.98	x 0.00	0	0	0	1	0	1.98	
7	2F		2.09	x -0.70	0	-3	-2	-2	-3	1.39	
8	CSSp3		2.60	0.17	0	0	1	0	1	2.77	
9	3Lz		6.60	x -0.70	-1	-1	-3	-1	-1	5.90	
10	2S		1.43	x 0.00	0	0	0	0	0	1.43	
11	3T+2T*+REP	*	3.31	x 0.00	0	0	-1	0	0	3.31	
12	CCoSp4V		3.00	0.00	0	0	0	0	1	3.00	
			43.78							41.09	
Компоненты программы			Фактор								
Навыки скольжения			2.00			5.75	6.25	5.25	5.50	5.00	5.50
Переходы			2.00			5.25	5.75	5.00	5.25	4.50	5.17
Представление/Исполнение			2.00			5.25	5.75	5.00	4.75	4.50	5.00
Хореография			2.00			5.50	6.00	5.25	4.75	4.75	5.17
Интерпретация			2.00			5.25	5.75	5.25	4.75	4.75	5.08
Сумма за компоненты программы (умноженная)											51.84
Снижения			Падения: -1.00								-1.00

\* Недопустимый элемент REP Повторение прыжка не в каскаде x Надбавка за прыжки во второй половине программы (10%)