

Finist Cup 2015

Результаты

ЮНЫЙ ФИГУРИСТ, МАЛЬЧИКИ, 2008 И МЛАДШЕ ОКОНЧАТЕЛЬНЫЕ РЕЗУЛЬТАТЫ

Место	Имя участника	Общая сумма	FS
1	Даниил ГРИШИН СШОР №23	10,26	1
2	Александр БАРАНОВ СШОР №23	8,17	2
3	Артем ПАВЛОВ ДЮСШ "Пингвины"	7,98	3
4	Матвей ШИПИЛОВ СК "Стрела"	7,88	4

Старший судья

Напечатано: 23.05.2016 12:47:02



Елена УШАКОВА

Технический контролер

ЮНЫЙ ФИГУРИСТ, МАЛЬЧИКИ, 2008 И МЛАДШЕ

РЕЗУЛЬТАТЫ ПО ВИДУ ПРОИЗВОЛЬНАЯ ПРОГРАММА

Место	Имя участника	Общая сумма =	Сумма за элементы +	Сумма за компоненты +	SS	PE			Снижения	
									-	
1	Даниил ГРИШИН	10.26	4.16	6.10	2.58	0.00	2.50	0.00	0.00	0.00
2	Александр БАРАНОВ	8.17	2.87	5.30	2.08	0.00	2.33	0.00	0.00	0.00
3	Артем ПАВЛОВ	7.98	2.98	5.00	2.33	0.00	1.83	0.00	0.00	0.00
4	Матвей ШИПИЛОВ	7.88	2.98	5.90	2.67	0.00	2.25	0.00	0.00	1.00

SS = Навыки скольжения = PE = Представление программы =

* = умноженные

Напечатано: 23.05.2015 12:47:07

Finist Cup 2015

ЮНЫЙ ФИГУРИСТ, МАЛЬЧИКИ, 2008 И МЛАДШЕ - ПРОИЗВОЛЬНАЯ ПРОГРАММА ДЕТАЛИЗАЦИЯ

Место	Имя участника	Город	Старт. номер	Сумма в виде =	Сумма за элементы +	Сумма за компоненты +	Снижения
1	Даниил ГРИШИН		1	10.26	4.16	6.10	0.00

#	Исполненные элементы	Инф	База	GOE	C1	C2	C3	C4	C5	C6	C7	C8	C9	Реф.	Оценки бригады
1	1T		0.40	-0.10	-1	-1	-1								0.30
2	ChSq1		2.00	0.47	1	0	1								2.47
3	1S		0.44	x 0.00	0	0	0								0.44
4	1W		0.22	x 0.03	0	0	1								0.25
5	USpB		1.00	-0.30	-1	-1	-1								0.70
			4.06												4.16
Компоненты программы			Фактор												
Навыки скольжения				1.20	2.75	2.50	2.50								2.58
				0.00	0.00	0.00	0.00								
Представление программы				1.20	2.50	2.50	2.50								2.50
Сумма за компоненты (умноженная)															6.10

Снижения	0.00
----------	------

x Элемент исполнен во второй половине, база умножается на 1.1

Место	Имя участника	Город	Старт. номер	Сумма в виде =	Сумма за элементы +	Сумма за компоненты +	Снижения								
2	Александр БАРАНОВ		2	8.17	2.87	5.30	0.00								
#	Исполненные элементы	Инф	База	GOE	C1	C2	C3	C4	C5	C6	C7	C8	C9	Реф.	Оценки бригады
1	1S		0.40	0.00	0	0	0								0.40
2	1W		0.20	0.00	0	0	0								0.20
3	ChSq1		2.00	0.00	0	0	0								2.00
4	1T		0.44	x -0.17	-2	-2	-1								0.27
5	USp		0.00	0.00	-	-	-								0.00
			3.04												2.87
Компоненты программы				Фактор											
Навыки скольжения				1.20	2.00	2.00	2.25								2.08
				0.00	0.00	0.00	0.00								
Представление программы				1.20	2.50	2.25	2.25								2.33
Сумма за компоненты (умноженная)															5.30

Снижения	0.00
----------	------

x Элемент исполнен во второй половине, база умножается на 1.1

Место	Имя участника		Город			Старт. номер	Сумма в виде =	Сумма за элементы +	Сумма за компоненты +	Снижения					
3	Артем ПАВЛОВ					4	7.98	2.98	5.00	0.00					
#	Исполненные элементы	Инф	База	GOE	C1	C2	C3	C4	C5	C6	C7	C8	C9	Реф.	Оценки бригады
1	1W		0.20	0.00	0	0	0								0.20
2	ChSq1		2.00	-0.33	-1	0	-1								1.67
3	USpB		1.00	-0.20	-1	-1	0								0.80
4	1T		0.44	x -0.13	-1	-1	-2								0.31
			3.64												2.98
Компоненты программы			Фактор												
Навыки скольжения				1.20	2.50	2.25	2.25								2.33
				0.00	0.00	0.00	0.00								
Представление программы				1.20	1.75	1.75	2.00								1.83
Сумма за компоненты (умноженная)															5.00
Снижения															0.00

Снижения	0.00
----------	------

x Элемент исполнен во второй половине, база умножается на 1.1

Finist Cup 2015

ЮНЫЙ ФИГУРИСТ, МАЛЬЧИКИ, 2008 И МЛАДШЕ - ПРОИЗВОЛЬНАЯ ПРОГРАММА ДЕТАЛИЗАЦИЯ

Место	Имя участника	Город	Старт. номер	Сумма в виде =	Сумма за элементы +	Сумма за компоненты +	Снижения -
4	Матвей ШИПИЛОВ		3	7.88	2.98	5.90	1.00

#	Исполненные элементы	Инф	База	GOE	C1	C2	C3	C4	C5	C6	C7	C8	C9	Реф.	Оценки бригады
1	1S<	<	0.30	-0.30	-3	-3	-3								0.00
2	ChSq1		2.00	0.23	0	0	1								2.23
3	1T<<	<<	0.00	x 0.00	-	-	-								0.00
4	1W		0.22	x 0.03	1	0	0								0.25
5	USpB		1.00	-0.50	-2	-2	-1								0.50
			3.52												2.98
	Компоненты программы			Фактор											
	Навыки скольжения			1.20	3.00	2.50	2.50								2.67
				0.00	0.00	0.00	0.00								
	Представление программы			1.20	2.25	2.00	2.50								2.25
	Сумма за компоненты (умноженная)														5.90

Снижения	Падения:	-1.00													-1.00
----------	----------	-------	--	--	--	--	--	--	--	--	--	--	--	--	-------

< Недокрученный прыжок << Пониженный прыжок x Элемент исполнен во второй половине, база умножается на 1.1

Напечатано: 23.05.2015 12:47:11

Finist Cup 2015

Результаты

ЮНЫЙ ФИГУРИСТ, МАЛЬЧИКИ 2007 И СТАРШЕ ОКОНЧАТЕЛЬНЫЕ РЕЗУЛЬТАТЫ

Место	Имя участника	Общая сумма	FS
1	Александр ПЕРЕВЕРЗЕВ ДСКФК "Хрустальный Конек"	9,37	1
2	Владимир БЯЛИК	9,33	2

Старший судья

Напечатано: 23.05.2015 12:47:28



Елена УШАКОВА

Технический контролер

ЮНЫЙ ФИГУРИСТ, МАЛЬЧИКИ 2007 И СТАРШЕ

РЕЗУЛЬТАТЫ ПО ВИДУ ПРОИЗВОЛЬНАЯ ПРОГРАММА

Место	Имя участника	Общая сумма =	Сумма за элементы +	Сумма за компоненты +	SS	PE			Снижения	
									-	
1	Александр ПЕРЕВЕРЗЕВ	9.37	4.17	5.20	2.17	0.00	2.17	0.00	0.00	0.00
2	Владимир БЯЛИК	9.33	3.93	5.40	2.08	0.00	2.42	0.00	0.00	0.00

SS = Навыки скольжения = PE = Представление программ =

* = умноженные

Напечатано: 23.05.2015 12:47:33

Finist Cup 2015

ЮНЫЙ ФИГУРИСТ, МАЛЬЧИКИ 2007 И СТАРШЕ - ПРОИЗВОЛЬНАЯ ПРОГРАММА ДЕТАЛИЗАЦИЯ О

Место	Имя участника	Город	Старт. номер	Сумма в виде =	Сумма за элементы +	Сумма за компоненты +	Снижения
1	Александр ПЕРЕВЕРЗЕВ		2	9.37	4.17	5.20	0.00

#	Исполненные элементы	Инф	База	GOE	C1	C2	C3	C4	C5	C6	C7	C8	C9	Реф.	Оценки бригады
1	1F		0.50	-0.03	0	-1	0								0.47
2	ChSq1		2.00	0.00	0	0	0								2.00
3	USpB		1.00	0.00	0	0	0								1.00
4	1W		0.22	x 0.00	0	0	0								0.22
5	1Lo		0.55	x -0.07	-1	-1	0								0.48
			4.27												4.17
	Компоненты программы			Фактор											
	Навыки скольжения			1.20	2.25	2.00	2.25								2.17
				0.00	0.00	0.00	0.00								
	Представление программы			1.20	2.00	2.25	2.25								2.17
	Сумма за компоненты (умноженная)														5.20

Снижения	0.00
----------	------

x Элемент исполнен во второй половине, база умножается на 1.1

Место	Имя участника	Город	Старт. номер	Сумма в виде =	Сумма за элементы +	Сумма за компоненты +	Снижения
2	Владимир БЯЛИК		1	9.33	3.93	5.40	0.00

#	Исполненные элементы	Инф	База	GOE	C1	C2	C3	C4	C5	C6	C7	C8	C9	Реф.	Оценки бригады
1	USpB		1.00	0.00	0	0	0								1.00
2	ChSq1		2.00	0.00	0	0	0								2.00
3	1W		0.22	x 0.00	0	0	0								0.22
4	1T		0.44	x -0.07	-1	0	-1								0.37
5	1S		0.44	x -0.10	-1	-1	-1								0.34
			4.10												3.93
	Компоненты программы			Фактор											
	Навыки скольжения			1.20	2.00	2.25	2.00								2.08
				0.00	0.00	0.00	0.00								
	Представление программы			1.20	2.50	2.50	2.25								2.42
	Сумма за компоненты (умноженная)														5.40

Снижения	0.00
----------	------

x Элемент исполнен во второй половине, база умножается на 1.1

Напечатано: 23.05.2015 12:47:37

Finist Cup 2015

Результаты

ЮНЫЙ ФИГУРИСТ, ДЕВОЧКИ, 2009 И МЛАДШЕ ОКОНЧАТЕЛЬНЫЕ РЕЗУЛЬТАТЫ


Место	Имя участника	Общая сумма	FS
1	Варвара ОРЛОВА	11,53	1
2	Елена КАРПОВА "Юность Москвы" Сокольники	11,10	2
3	Алиса МАЛАКОВА	11,00	3
4	Арина ГАЛИНГЕР СШОР "Трудовые Резервы"	10,70	4
5	Валерия КУЗНЕЦОВА СК "Стрела"	10,62	5
6	Софья ДАВЫДЕНКО СШОР №1	9,81	6
7	Серафима САБИРОВА СШОР "Трудовые Резервы"	9,37	7
8	Юлия БЕЗЗУБЕНКО "Юность Москвы" Сокольники	9,22	8
9	Валерия ГРАМОТНЕВА СШОР №1	8,05	9
10	Елизавета ЗАЙЦЕВА МСС УОР №4 им. А.Я.Гомельского	7,63	10
11	Дарья ТОКАРЕВА СШОР "Трудовые Резервы"	7,52	11

Снят

Софья КЛЯНДИНА
СК "Стрела"

Старший судья

Напечатано: 23.05.2015 11:08:13



Елена УШАКОВА

Технический контролер

ЮНЫЙ ФИГУРИСТ, ДЕВОЧКИ, 2009 И МЛАДШЕ

РЕЗУЛЬТАТЫ ПО ВИДУ ПРОИЗВОЛЬНАЯ ПРОГРАММА

Место	Имя участника	Общая сумма =	Сумма за элементы +	Сумма за компоненты +	SS	PE			Снижения	
									-	
1	Варвара ОРЛОВА	11.53	5.23	6.30	2.50	0.00	2.75	0.00	0.00	0.00
2	Елена КАРПОВА	11.10	4.60	6.50	2.50	0.00	2.92	0.00	0.00	0.00
3	Алиса МАЛАКОВА	11.00	4.80	6.20	2.58	0.00	2.58	0.00	0.00	0.00
4	Арина ГАЛИНГЕР	10.70	4.80	5.90	2.33	0.00	2.58	0.00	0.00	0.00
5	Валерия КУЗНЕЦОВА	10.62	4.72	6.40	2.75	0.00	2.58	0.00	0.00	0.50
6	Софья ДАВЫДЕНКО	9.81	4.01	5.80	2.25	0.00	2.58	0.00	0.00	0.00
7	Серафима САБИРОВА	9.37	4.17	5.20	1.92	0.00	2.42	0.00	0.00	0.00
8	Юлия БЕЗЗУБЕНКО	9.22	3.22	6.00	2.42	0.00	2.58	0.00	0.00	0.00
9	Валерия ГРАМОТНЕВА	8.05	2.55	5.50	2.17	0.00	2.42	0.00	0.00	0.00
10	Елизавета ЗАЙЦЕВА	7.63	2.43	5.20	2.08	0.00	2.25	0.00	0.00	0.00
11	Дарья ТОКАРЕВА	7.52	2.82	4.70	2.00	0.00	1.92	0.00	0.00	0.00

SS = Навыки скольжения = PE = Представление программ =

* = умноженные

Напечатано: 23.05.2015 11:08:17

Finist Cup 2015

ЮНЫЙ ФИГУРИСТ, ДЕВОЧКИ, 2009 И МЛАДШЕ - ПРОИЗВОЛЬНАЯ ПРОГРАММА

ДЕТАЛИЗАЦИЯ О

Место	Имя участника	Город	Старт. номер	Сумма в виде =	Сумма за элементы +	Сумма за компоненты +	Снижения -
1	Варвара ОРЛОВА		5	11.53	5.23	6.30	0.00

#	Исполненные элементы	Инф	База	GOE	C1	C2	C3	C4	C5	C6	C7	C8	C9	Реф.	Оценки бригады
1	1Lz	!	0.60	-0.03	0	-1	0								0.57
2	ChSq1		2.00	0.23	1	0	0								2.23
3	1F		0.55	x 0.13	1	0	1								0.68
4	1W		0.22	x 0.10	1	1	1								0.32
5	SSpB		1.10	0.33	1	0	1								1.43
			4.47												5.23
	Компоненты программы			Фактор											
	Навыки скольжения			1.20	2.50	2.50	2.50								2.50
				0.00	0.00	0.00	0.00								
	Представление программы			1.20	2.75	2.75	2.75								2.75
	Сумма за компоненты (умноженная)														6.30

Снижения	0.00
----------	------

x Элемент исполнен во второй половине, база умножается на 1.1

Место	Имя участника	Город	Старт. номер	Сумма в виде =	Сумма за элементы +	Сумма за компоненты +	Снижения -
2	Елена КАРПОВА		1	11.10	4.60	6.50	0.00

#	Исполненные элементы	Инф	База	GOE	C1	C2	C3	C4	C5	C6	C7	C8	C9	Реф.	Оценки бригады
1	1F		0.50	0.00	0	0	0								0.50
2	SSpB		1.10	-0.10	-1	0	0								1.00
3	ChSq1		2.00	0.23	0	0	1								2.23
4	1Lo		0.55	x 0.00	0	0	0								0.55
5	1W		0.22	x 0.10	1	1	1								0.32
			4.37												4.60
	Компоненты программы			Фактор											
	Навыки скольжения			1.20	2.50	2.50	2.50								2.50
				0.00	0.00	0.00	0.00								
	Представление программы			1.20	3.00	2.75	3.00								2.92
	Сумма за компоненты (умноженная)														6.50

Снижения	0.00
----------	------

x Элемент исполнен во второй половине, база умножается на 1.1

Место	Имя участника	Город	Старт. номер	Сумма в виде =	Сумма за элементы +	Сумма за компоненты +	Снижения -
3	Алиса МАЛАКОВА		12	11.00	4.80	6.20	0.00

#	Исполненные элементы	Инф	База	GOE	C1	C2	C3	C4	C5	C6	C7	C8	C9	Реф.	Оценки бригады
1	1F		0.50	0.00	0	0	0								0.50
2	SSpB		1.10	0.33	1	0	1								1.43
3	ChSq1		2.00	0.00	0	0	0								2.00
4	1Lo		0.55	x 0.07	1	0	0								0.62
5	1W		0.22	x 0.03	0	0	1								0.25
			4.37												4.80
	Компоненты программы			Фактор											
	Навыки скольжения			1.20	2.75	2.50	2.50								2.58
				0.00	0.00	0.00	0.00								
	Представление программы			1.20	2.75	2.50	2.50								2.58
	Сумма за компоненты (умноженная)														6.20

Снижения	0.00
----------	------

x Элемент исполнен во второй половине, база умножается на 1.1

Finist Cup 2015

ЮНЫЙ ФИГУРИСТ, ДЕВОЧКИ, 2009 И МЛАДШЕ - ПРОИЗВОЛЬНАЯ ПРОГРАММА

ДЕТАЛИЗАЦИЯ О

Место	Имя участника			Город				Старт. номер	Сумма в виде =	Сумма за элементы +		Сумма за компоненты +			Снижения	
4	Арина ГАЛИНГЕР							7	10.70	4.80		5.90			0.00	
#	Исполненные элементы	Инф	База	GOE	C1	C2	C3	C4	C5	C6	C7	C8	C9	Реф.	Оценки бригады	
1	1W		0.20	0.03	1	0	0								0.23	
2	ChSq1		2.00	0.00	0	0	0								2.00	
3	1F		0.55	x 0.00	0	0	0								0.55	
4	SSpB		1.10	0.33	1	0	1								1.43	
5	1Lz	!	0.66	x -0.07	-1	-1	0								0.59	
			4.51											4.80		
Компоненты программы				Фактор												
Навыки скольжения				1.20	2.50	2.25	2.25							2.33		
				0.00	0.00	0.00	0.00									
Представление программы				1.20	2.75	2.50	2.50							2.58		
Сумма за компоненты (умноженная)													5.90			

Снижения														0.00
----------	--	--	--	--	--	--	--	--	--	--	--	--	--	------

x Элемент исполнен во второй половине, база умножается на 1.1

Место	Имя участника			Город			Старт. номер	Сумма в виде =	Сумма за элементы +	Сумма за компоненты +	Снижения				
5	Валерия КУЗНЕЦОВА						10	10.62	4.72	6.40	-				
#	Исполненные элементы	Инф	База	GOE	C1	C2	C3	C4	C5	C6	C7	C8	C9	Реф.	Оценки бригады
1	1W		0.20	0.03	1	0	0								0.23
2	1Lo		0.50	0.00	0	0	0								0.50
3	ChSq1		2.00	0.47	1	1	0								2.47
4	1F		0.55	x -0.30	-3	-3	-3								0.25
5	SSpB		1.10	0.17	0	0	1								1.27
			4.35												4.72
Компоненты программы			Фактор												
Навыки скольжения				1.20	3.00	2.50	2.75								2.75
				0.00	0.00	0.00	0.00								
Представление программы				1.20	3.00	2.00	2.75								2.58
Сумма за компоненты (умноженная)															6.40

Снижения														Падения: -0.50	-0.50
----------	--	--	--	--	--	--	--	--	--	--	--	--	--	----------------	-------

x Элемент исполнен во второй половине, база умножается на 1.1

Место	Имя участника	Город	Старт. номер	Сумма в виде =	Сумма за элементы +	Сумма за компоненты +	Снижения
6	Софья ДАВЫДЕНКО		8	9.81	4.01	5.80	- 0.00

#	Исполненные элементы	Инф	База	GOE	C1	C2	C3	C4	C5	C6	C7	C8	C9	Реф.	Оценки бригады
1	ChSq1		2.00	0.00	0	0	0								2.00
2	1W		0.20	0.03	1	0	0								0.23
3	USpB		1.00	-0.10	0	-1	0								0.90
4	1S		0.44	x 0.00	0	0	0								0.44
5	1T		0.44	x 0.00	0	0	0								0.44
			4.08												4.01
Компоненты программы				Фактор											
Навыки скольжения				1.20	2.25	2.25	2.25								2.25
				0.00	0.00	0.00	0.00								
Представление программы				1.20	2.75	2.25	2.75								2.58
Сумма за компоненты (умноженная)															5.80

Снижения	0.00
----------	------

x Элемент исполнен во второй половине, база умножается на 1.1

Finist Cup 2015

ЮНЫЙ ФИГУРИСТ, ДЕВОЧКИ, 2009 И МЛАДШЕ - ПРОИЗВОЛЬНАЯ ПРОГРАММА ДЕТАЛИЗАЦИЯ О

Место	Имя участника	Город	Старт. номер	Сумма в виде =	Сумма за элементы +	Сумма за компоненты +	Снижения -
7	Серафима САБИРОВА		9	9.37	4.17	5.20	0.00

#	Исполненные элементы	Инф	База	GOE	C1	C2	C3	C4	C5	C6	C7	C8	C9	Реф.	Оценки бригады
1	1S		0.40	-0.03	0	0	-1								0.37
2	ChSq1		2.00	0.00	0	0	0								2.00
3	1F<	<	0.44	x -0.13	-1	-1	-2								0.31
4	SSpB		1.10	0.17	0	0	1								1.27
5	1W		0.22	x 0.00	0	0	0								0.22
			4.16												4.17
	Компоненты программы			Фактор											
	Навыки скольжения			1.20	2.00	2.00	1.75								1.92
				0.00	0.00	0.00	0.00								
	Представление программы			1.20	2.50	2.50	2.25								2.42
	Сумма за компоненты (умноженная)														5.20

Снижения	0.00
----------	------

< Недокрученный прыжок x Элемент исполнен во второй половине, база умножается на 1.1

Место	Имя участника	Город	Старт. номер	Сумма в виде =	Сумма за элементы +	Сумма за компоненты +	Снижения -
8	Юлия БЕЗЗУБЕНКО		3	9.22	3.22	6.00	0.00

#	Исполненные элементы	Инф	База	GOE	C1	C2	C3	C4	C5	C6	C7	C8	C9	Реф.	Оценки бригады
1	1W		0.20	0.03	0	0	1								0.23
2	1S		0.40	0.07	0	0	1								0.47
3	SSp		0.00	0.00	-	-	-								0.00
4	ChSq1		2.00	0.00	0	0	0								2.00
5	1Lo		0.55	x -0.03	-1	0	0								0.52
			3.15												3.22
	Компоненты программы			Фактор											
	Навыки скольжения			1.20	2.50	2.25	2.50								2.42
				0.00	0.00	0.00	0.00								
	Представление программы			1.20	2.50	2.50	2.75								2.58
	Сумма за компоненты (умноженная)														6.00

Снижения	0.00
----------	------

x Элемент исполнен во второй половине, база умножается на 1.1

Место	Имя участника	Город	Старт. номер	Сумма в виде =	Сумма за элементы +	Сумма за компоненты +	Снижения -
9	Валерия ГРАМОТНЕВА		2	8.05	2.55	5.50	0.00

#	Исполненные элементы	Инф	База	GOE	C1	C2	C3	C4	C5	C6	C7	C8	C9	Реф.	Оценки бригады
1	1W		0.20	0.00	0	0	0								0.20
2	SSp		0.00	0.00	-	-	-								0.00
3	ChSq1		2.00	0.00	0	0	0								2.00
4	1F		0.55	x -0.20	-2	-2	-2								0.35
			2.75												2.55
	Компоненты программы			Фактор											
	Навыки скольжения			1.20	2.25	2.00	2.25								2.17
				0.00	0.00	0.00	0.00								
	Представление программы			1.20	2.50	2.50	2.25								2.42
	Сумма за компоненты (умноженная)														5.50

Снижения	0.00
----------	------

x Элемент исполнен во второй половине, база умножается на 1.1

Finist Cup 2015

ЮНЫЙ ФИГУРИСТ, ДЕВОЧКИ, 2009 И МЛАДШЕ - ПРОИЗВОЛЬНАЯ ПРОГРАММА ДЕТАЛИЗАЦИЯ О

Место	Имя участника	Город	Старт. номер	Сумма в виде =	Сумма за элементы +	Сумма за компоненты +	Снижения -
10	Елизавета ЗАЙЦЕВА		11	7.63	2.43	5.20	0.00

#	Исполненные элементы	Инф	База	GOE	C1	C2	C3	C4	C5	C6	C7	C8	C9	Реф.	Оценки бригады
1	1S		0.40	0.00	0	0	0								0.40
2	1T*+1T*	*	0.00	0.00	-	-	-								0.00
3	ChSq1		2.00	-0.17	0	0	-1								1.83
4	1W		0.20	0.00	0	0	0								0.20
5	SSp		0.00	0.00	-	-	-								0.00
			2.60												2.43
Компоненты программы			Фактор												
Навыки скольжения				1.20	2.25	2.00	2.00								2.08
				0.00	0.00	0.00	0.00								
Представление программы				1.20	2.50	2.25	2.00								2.25
Сумма за компоненты (умноженная)															5.20

Снижения	0.00
----------	------

* Неправильный элемент

Место	Имя участника	Город	Старт. номер	Сумма в виде =	Сумма за элементы +	Сумма за компоненты +	Снижения -
11	Дарья ТОКАРЕВА		4	7.52	2.82	4.70	0.00

#	Исполненные элементы	Инф	База	GOE	C1	C2	C3	C4	C5	C6	C7	C8	C9	Реф.	Оценки бригады
1	1S		0.40	-0.03	-1	0	0								0.37
2	1F<	<	0.40	-0.17	-2	-1	-2								0.23
3	SSp		0.00	0.00	-	-	-								0.00
4	ChSq1		2.00	0.00	0	0	0								2.00
5	1W		0.22	x 0.00	0	0	0								0.22
			3.02												2.82
Компоненты программы			Фактор												
Навыки скольжения				1.20	2.00	2.00	2.00								2.00
				0.00	0.00	0.00	0.00								
Представление программы				1.20	1.75	2.00	2.00								1.92
Сумма за компоненты (умноженная)															4.70

Снижения	0.00
----------	------

< Недокрученный прыжок x Элемент исполнен во второй половине, база умножается на 1.1

Напечатано: 23.05.2015 11:08:22

Finist Cup 2015

Результаты

ЮНЫЙ ФИГУРИСТ, ДЕВОЧКИ, 2008 ГОД РОЖДЕНИЯ ОКОНЧАТЕЛЬНЫЕ РЕЗУЛЬТАТЫ

Место	Имя участника	Общая сумма	FS
1	Анастасия СОРОКИНА	13,30	1
2	Юлия ПРОХОРОВА ЧШФК "Грация"	12,85	2
3	Дарья МАТВЕЕВА СШОР "Трудовые Резервы"	12,01	3
4	Анна ПОПОВА "Юность Москвы" Сокольники	11,05	4
5	Елизавета ФРАНЦКЕВИЧ СШОР №23	10,83	5
6	Фабиана РОМАНОВА "Юность Москвы" Сокольники	10,64	6
7	Ярослава ПЕРШИНА СШОР "Трудовые Резервы"	10,40	7
8	Валерия МЕРКУЛОВА "Юность Москвы" Сокольники	10,37	8
9	Елена АПТЕЕВА СК "Стрела"	10,23	9
10	Юлия ПЕРЕВЕРЗЕВА	9,81	10
11	Варвара БАНЦЕРЕВА СК "Стрела"	9,49	11
12	Злата ОСИПОВА ДЮСШ "Снежные Барсы"	9,41	12
13	Полина ПАЧИНА СШОР "Град"	8,17	13
14	Екатерина СЕМЕНЕНКО ГБУ ЦФКиС СЗАО	7,24	14
15	Екатерина ГОРЕЛОВА ЗФК Зеленоград	6,93	15

Снят

Ульяна БЕЗРУКОВА
ЗФК Зеленоград

Старший судья

Напечатано: 23.05.2015 12: 7:51



Елена УШАКОВА

Технический контролер

ЮНЫЙ ФИГУРИСТ, ДЕВОЧКИ, 2008 ГОД РОЖДЕНИЯ

РЕЗУЛЬТАТЫ ПО ВИДУ ПРОИЗВОЛЬНАЯ ПРОГРАММА

Место	Имя участника	Общая сумма =	Сумма за элементы +	Сумма за компоненты +	SS	PE			Снижения	
									-	
1	Анастасия СОРОКИНА	13.30	6.20	7.60	3.17	0.00	3.17	0.00	0.00	0.50
2	Юлия ПРОХОРОВА	12.85	6.05	6.80	2.92	0.00	2.75	0.00	0.00	0.00
3	Дарья МАТВЕЕВА	12.01	5.61	6.40	2.58	0.00	2.75	0.00	0.00	0.00
4	Анна ПОПОВА	11.05	4.85	6.20	2.42	0.00	2.75	0.00	0.00	0.00
5	Елизавета ФРАНЦКЕВИЧ	10.83	4.13	6.70	2.75	0.00	2.83	0.00	0.00	0.00
6	Фабиана РОМАНОВА	10.64	4.44	6.20	2.42	0.00	2.75	0.00	0.00	0.00
7	Ярослава ПЕРШИНА	10.40	4.40	6.00	2.42	0.00	2.58	0.00	0.00	0.00
8	Валерия МЕРКУЛОВА	10.37	4.67	6.20	2.67	0.00	2.50	0.00	0.00	0.50
9	Елена АПТЕЕВА	10.23	4.33	5.90	2.50	0.00	2.42	0.00	0.00	0.00
10	Юлия ПЕРЕВЕРЗЕВА	9.81	3.81	6.00	2.33	0.00	2.67	0.00	0.00	0.00
11	Варвара БАНЦЕРЕВА	9.49	3.69	6.30	2.75	0.00	2.50	0.00	0.00	0.50
12	Злата ОСИПОВА	9.41	4.41	5.00	1.92	0.00	2.25	0.00	0.00	0.00
13	Полина ПАЧИНА	8.17	3.67	4.50	1.75	0.00	2.00	0.00	0.00	0.00
14	Екатерина СЕМЕНЕНКО	7.24	2.54	5.20	2.17	0.00	2.17	0.00	0.00	0.50
15	Екатерина ГОРЕЛОВА	6.93	2.83	4.10	1.67	0.00	1.75	0.00	0.00	0.00

SS = Навыки скольжения = PE = Представление программ =

* = умноженные

Напечатано: 23.05.2015 12:17:55

Finist Cup 2015

ЮНЫЙ ФИГУРИСТ, ДЕВОЧКИ, 2008 ГОД РОЖДЕНИЯ - ПРОИЗВОЛЬНАЯ ПРОГРАММА

ДЕТАЛИЗАЦ

Место	Имя участника	Город	Старт. номер	Сумма в виде =	Сумма за элементы +	Сумма за компоненты +	Снижения
1	Анастасия СОРОКИНА		16	13.30	6.20	7.60	- 0.50

#	Исполненные элементы	Инф	База	GOE	C1	C2	C3	C4	C5	C6	C7	C8	C9	Реф.	Оценки бригады
1	1W		0.20	0.07	1	0	1								0.27
2	1F		0.50	0.20	1	1	1								0.70
3	CSpB		1.10	0.50	1	1	1								1.60
4	1Lz		0.66	x 0.27	1	2	1								0.93
5	ChSq1		2.00	0.70	1	1	1								2.70
			4.46												6.20
Компоненты программы			Фактор												
Навыки скольжения				1.20	3.25	3.00	3.25								3.17
				0.00	0.00	0.00	0.00								
Представление программы				1.20	3.25	3.25	3.00								3.17
Сумма за компоненты (умноженная)															7.60

Снижения			Падения: -0.50			-0.50					
----------	--	--	----------------	--	--	-------	--	--	--	--	--

x Элемент исполнен во второй половине, база умножается на 1.1

Место	Имя участника	Город	Старт. номер	Сумма в виде =	Сумма за элементы +	Сумма за компоненты +	Снижения								
2	Юлия ПРОХОРОВА		6	12.85	6.05	6.80	- 0.00								
#	Исполненные элементы	Инф	База	GOE	C1	C2	C3	C4	C5	C6	C7	C8	C9	Реф.	Оценки бригады
1	1W		0.20	0.07	1	0	1								0.27
2	ChSq1		2.00	0.70	1	1	1								2.70
3	SSpB		1.10	0.50	1	1	1								1.60
4	1F		0.55	x 0.20	1	1	1								0.75
5	1Lz	!	0.66	x 0.07	0	0	1								0.73
			4.51												6.05
Компоненты программы			Фактор												
Навыки скольжения				1.20	3.00	3.00	2.75								2.92
				0.00	0.00	0.00	0.00								
Представление программы				1.20	2.50	2.75	3.00								2.75
Сумма за компоненты (умноженная)															6.80

Снижения			0.00					
----------	--	--	------	--	--	--	--	--

x Элемент исполнен во второй половине, база умножается на 1.1

Место	Имя участника				Город			Старт. номер	Сумма в виде =	Сумма за элементы +	Сумма за компоненты +			Снижения	
3	Дарья МАТВЕЕВА							10	12.01	5.61	6.40			0.00	
#	Исполненные элементы	Инф	База	GOE	C1	C2	C3	C4	C5	C6	C7	C8	C9	Реф.	Оценки бригады
1	1F		0.50	0.20	1	1	1								0.70
2	1W		0.20	0.07	1	0	1								0.27
3	ChSq1		2.00	0.47	1	0	1								2.47
4	1Lz	!	0.60	-0.03	0	-1	0								0.57
5	SSpB		1.10	0.50	1	1	1								1.60
			4.40												5.61
Компоненты программы				Фактор											
Навыки скольжения				1.20	2.75	2.25	2.75								2.58
				0.00	0.00	0.00	0.00								
Представление программы				1.20	2.75	2.75	2.75								2.75
Сумма за компоненты (умноженная)															6.40

Снижения			0.00					
----------	--	--	------	--	--	--	--	--

Finist Cup 2015

ЮНЫЙ ФИГУРИСТ, ДЕВОЧКИ, 2008 ГОД РОЖДЕНИЯ - ПРОИЗВОЛЬНАЯ ПРОГРАММА

ДЕТАЛИЗАЦ

Место	Имя участника	Город	Старт. номер	Сумма в виде =	Сумма за элементы +	Сумма за компоненты +	Снижения -
4	Анна ПОПОВА		13	11.05	4.85	6.20	0.00

#	Исполненные элементы	Инф	База	GOE	C1	C2	C3	C4	C5	C6	C7	C8	C9	Реф.	Оценки бригады
1	USpB		1.00	0.00	0	0	0								1.00
2	ChSq1		2.00	0.70	1	1	1								2.70
3	1F		0.55	x -0.10	-1	-1	-1								0.45
4	1Lo		0.55	x -0.10	-1	-2	0								0.45
5	1W		0.22	x 0.03	1	0	0								0.25
			4.32												4.85
Компоненты программы			Фактор												
Навыки скольжения				1.20	2.50	2.50	2.25								2.42
				0.00	0.00	0.00	0.00								
Представление программы				1.20	3.00	2.75	2.50								2.75
Сумма за компоненты (умноженная)															6.20

Снижения	0.00
----------	------

x Элемент исполнен во второй половине, база умножается на 1.1

Место	Имя участника	Город	Старт. номер	Сумма в виде =	Сумма за элементы +	Сумма за компоненты +	Снижения -
5	Елизавета ФРАНЦКЕВИЧ		12	10.83	4.13	6.70	0.00

#	Исполненные элементы	Инф	База	GOE	C1	C2	C3	C4	C5	C6	C7	C8	C9	Реф.	Оценки бригады
1	ChSq1		2.00	0.23	1	0	0								2.23
2	1Lo		0.55	x 0.00	0	0	0								0.55
3	1W		0.22	x 0.03	0	0	1								0.25
4	SSpB		1.10	0.00	0	0	0								1.10
5	1Lo*	*	0.00	0.00	-	-	-								0.00
			3.87												4.13
Компоненты программы			Фактор												
Навыки скольжения				1.20	2.75	2.75	2.75								2.75
				0.00	0.00	0.00	0.00								
Представление программы				1.20	3.00	2.75	2.75								2.83
Сумма за компоненты (умноженная)															6.70

Снижения	0.00
----------	------

* Неправильный элемент x Элемент исполнен во второй половине, база умножается на 1.1

Место	Имя участника	Город	Старт. номер	Сумма в виде =	Сумма за элементы +	Сумма за компоненты +	Снижения -
6	Фабиана РОМАНОВА		11	10.64	4.44	6.20	0.00

#	Исполненные элементы	Инф	База	GOE	C1	C2	C3	C4	C5	C6	C7	C8	C9	Реф.	Оценки бригады
1	1W		0.20	0.00	0	0	0								0.20
2	ChSq1		2.00	0.00	0	0	0								2.00
3	1F		0.55	x 0.00	0	0	0								0.55
4	SSpB		1.10	0.00	0	0	0								1.10
5	1Lz		0.66	x -0.07	-1	-1	0								0.59
			4.51												4.44
Компоненты программы			Фактор												
Навыки скольжения				1.20	2.50	2.25	2.50								2.42
				0.00	0.00	0.00	0.00								
Представление программы				1.20	3.00	2.50	2.75								2.75
Сумма за компоненты (умноженная)															6.20

Снижения	0.00
----------	------

x Элемент исполнен во второй половине, база умножается на 1.1

Finist Cup 2015

ЮНЫЙ ФИГУРИСТ, ДЕВОЧКИ, 2008 ГОД РОЖДЕНИЯ - ПРОИЗВОЛЬНАЯ ПРОГРАММА

ДЕТАЛИЗАЦ

Место	Имя участника	Город			Старт. номер	Сумма в виде =	Сумма за элементы +	Сумма за компоненты +	Снижения						
7	Ярослава ПЕРШИНА				7	10.40	4.40	6.00	- 0.00						
#	Исполненные элементы	Инф	База	GOE	C1	C2	C3	C4	C5	C6	C7	C8	C9	Реф.	Оценки бригады
1	1Lze	e	0.50	-0.10	-1	-1	-1								0.40
2	ChSq1		2.00	0.00	0	0	0								2.00
3	1Lo		0.55	x -0.07	-1	-1	0								0.48
4	SSpB		1.10	0.17	0	0	1								1.27
5	1W		0.22	x 0.03	0	0	1								0.25
			4.37												4.40
Компоненты программы			Фактор												
Навыки скольжения				1.20	2.50	2.25	2.50								2.42
				0.00	0.00	0.00	0.00								
Представление программы				1.20	2.75	2.50	2.50								2.58
Сумма за компоненты (умноженная)															6.00

Снижения	0.00
----------	------

x Элемент исполнен во второй половине, база умножается на 1.1 e Прыжок с неправильного ребра

Место	Имя участника	Город	Старт. номер	Сумма в виде =	Сумма за элементы +	Сумма за компоненты +	Снижения
8	Валерия МЕРКУЛОВА		4	10.37	4.67	6.20	- 0.50

#	Исполненные элементы	Инф	База	GOE	C1	C2	C3	C4	C5	C6	C7	C8	C9	Реф.	Оценки бригады
1	USpB		1.00	0.17	0	0	1								1.17
2	1W		0.20	0.03	1	0	0								0.23
3	ChSq1		2.00	0.00	0	0	0								2.00
4	1F		0.55	x 0.13	1	0	1								0.68
5	1Lz	!	0.66	x -0.07	-1	-1	0								0.59
			4.41												4.67
Компоненты программы			Фактор												
Навыки скольжения				1.20	2.75	2.50	2.75								2.67
				0.00	0.00	0.00	0.00								
Представление программы				1.20	2.50	2.25	2.75								2.50
Сумма за компоненты (умноженная)															6.20

Снижения	Падения: -0.50	-0.50
----------	----------------	-------

x Элемент исполнен во второй половине, база умножается на 1.1

Место	Имя участника	Город	Старт. номер	Сумма в виде =	Сумма за элементы +	Сумма за компоненты +	Снижения
9	Елена АПТЕЕВА		5	10.23	4.33	5.90	- 0.00

#	Исполненные элементы	Инф	База	GOE	C1	C2	C3	C4	C5	C6	C7	C8	C9	Реф.	Оценки бригады
1	1S		0.40	-0.03	-1	0	0								0.37
2	ChSq1		2.00	0.47	1	1	0								2.47
3	1T		0.44	x -0.17	-1	-2	-2								0.27
4	1W		0.22	x 0.00	0	0	0								0.22
5	USpB		1.00	0.00	0	0	0								1.00
			4.06												4.33
Компоненты программы			Фактор												
Навыки скольжения				1.20	2.75	2.50	2.25								2.50
				0.00	0.00	0.00	0.00								
Представление программы				1.20	2.50	2.25	2.50								2.42
Сумма за компоненты (умноженная)															5.90

Снижения	0.00
----------	------

x Элемент исполнен во второй половине, база умножается на 1.1

Finist Cup 2015

ЮНЫЙ ФИГУРИСТ, ДЕВОЧКИ, 2008 ГОД РОЖДЕНИЯ - ПРОИЗВОЛЬНАЯ ПРОГРАММА ДЕТАЛИЗАЦ

Место	Имя участника	Город	Старт. номер	Сумма в виде =	Сумма за элементы +	Сумма за компоненты +	Снижения -
10	Юлия ПЕРЕВЕРЗЕВА		9	9.81	3.81	6.00	0.00

#	Исполненные элементы	Инф	База	GOE	C1	C2	C3	C4	C5	C6	C7	C8	C9	Реф.	Оценки бригады
1	1W		0.20	0.03	0	1	0								0.23
2	USpB		1.00	-0.30	-1	-1	-1								0.70
3	ChSq1		2.00	0.23	1	0	0								2.23
4	1S		0.44	x -0.03	0	-1	0								0.41
5	1Lo<	<	0.44	x -0.20	-2	-2	-2								0.24
			4.08												3.81
Компоненты программы			Фактор												
Навыки скольжения				1.20	2.50	2.50	2.00								2.33
				0.00	0.00	0.00	0.00								
Представление программы				1.20	2.75	2.50	2.75								2.67
Сумма за компоненты (умноженная)															6.00

Снижения	0.00
----------	------

< Недокрученный прыжок x Элемент исполнен во второй половине, база умножается на 1.1

Место	Имя участника	Город	Старт. номер	Сумма в виде =	Сумма за элементы +	Сумма за компоненты +	Снижения -
11	Варвара БАНЦЕРЕВА		15	9.49	3.69	6.30	0.50

#	Исполненные элементы	Инф	База	GOE	C1	C2	C3	C4	C5	C6	C7	C8	C9	Реф.	Оценки бригады
1	1W		0.20	0.10	1	1	1								0.30
2	1F		0.50	0.13	1	0	1								0.63
3	ChSq1		2.00	0.07	0	-1	1								2.07
4	1Lz	!	0.66	x 0.03	0	1	-1								0.69
5	Sp*	*	0.00	0.00	-	-	-								0.00
			3.36												3.69
Компоненты программы			Фактор												
Навыки скольжения				1.20	3.00	2.50	2.75								2.75
				0.00	0.00	0.00	0.00								
Представление программы				1.20	2.25	2.50	2.75								2.50
Сумма за компоненты (умноженная)															6.30

Снижения	Падения: -0.50	-0.50
----------	----------------	-------

* Неправильный элемент x Элемент исполнен во второй половине, база умножается на 1.1

Место	Имя участника	Город	Старт. номер	Сумма в виде =	Сумма за элементы +	Сумма за компоненты +	Снижения -
12	Злата ОСИПОВА		1	9.41	4.41	5.00	0.00

#	Исполненные элементы	Инф	База	GOE	C1	C2	C3	C4	C5	C6	C7	C8	C9	Реф.	Оценки бригады
1	USpB		1.00	0.33	1	0	1								1.33
2	1F		0.50	0.00	0	0	0								0.50
3	1W		0.20	0.00	0	0	0								0.20
4	ChSq1		2.00	0.00	0	0	0								2.00
5	1Lo		0.55	x -0.17	-2	-2	-1								0.38
			4.25												4.41
Компоненты программы			Фактор												
Навыки скольжения				1.20	2.00	2.00	1.75								1.92
				0.00	0.00	0.00	0.00								
Представление программы				1.20	2.50	2.00	2.25								2.25
Сумма за компоненты (умноженная)															5.00

Снижения	0.00
----------	------

x Элемент исполнен во второй половине, база умножается на 1.1

Finist Cup 2015

ЮНЫЙ ФИГУРИСТ, ДЕВОЧКИ, 2008 ГОД РОЖДЕНИЯ - ПРОИЗВОЛЬНАЯ ПРОГРАММА ДЕТАЛИЗАЦ

Место	Имя участника	Город	Старт. номер	Сумма в виде =	Сумма за элементы +	Сумма за компоненты +	Снижения -
13	Полина ПАЧИНА		2	8.17	3.67	4.50	0.00

#	Исполненные элементы	Инф	База	GOE	C1	C2	C3	C4	C5	C6	C7	C8	C9	Реф.	Оценки бригады
1	1W		0.20	0.00	0	0	0								0.20
2	1T		0.40	-0.07	-1	-1	0								0.33
3	ChSq1		2.00	0.00	0	0	0								2.00
4	1S		0.44	x 0.00	0	0	0								0.44
5	USpB		1.00	-0.30	-1	-1	-1								0.70
			4.04												3.67
	Компоненты программы			Фактор											
	Навыки скольжения			1.20	1.75	2.00	1.50								1.75
				0.00	0.00	0.00	0.00								
	Представление программы			1.20	2.25	1.75	2.00								2.00
	Сумма за компоненты (умноженная)														4.50

Снижения	0.00
----------	------

x Элемент исполнен во второй половине, база умножается на 1.1

Место	Имя участника	Город	Старт. номер	Сумма в виде =	Сумма за элементы +	Сумма за компоненты +	Снижения -
14	Екатерина СЕМЕНЕНКО		3	7.24	2.54	5.20	0.50

#	Исполненные элементы	Инф	База	GOE	C1	C2	C3	C4	C5	C6	C7	C8	C9	Реф.	Оценки бригады
1	1W		0.20	0.03	0	0	1								0.23
2	1T		0.40	0.00	0	0	0								0.40
3	1S		0.44	x -0.03	0	0	-1								0.41
4	SSp		0.00	0.00	-	-	-								0.00
5	ChSq1		2.00	-0.50	-1	-1	-1								1.50
			3.04												2.54
	Компоненты программы			Фактор											
	Навыки скольжения			1.20	2.25	2.25	2.00								2.17
				0.00	0.00	0.00	0.00								
	Представление программы			1.20	2.25	2.00	2.25								2.17
	Сумма за компоненты (умноженная)														5.20

Снижения	Падения: -0.50	-0.50
----------	----------------	-------

x Элемент исполнен во второй половине, база умножается на 1.1

Место	Имя участника	Город	Старт. номер	Сумма в виде =	Сумма за элементы +	Сумма за компоненты +	Снижения -
15	Екатерина ГОРЕЛОВА		14	6.93	2.83	4.10	0.00

#	Исполненные элементы	Инф	База	GOE	C1	C2	C3	C4	C5	C6	C7	C8	C9	Реф.	Оценки бригады
1	1S		0.40	-0.13	-1	-1	-2								0.27
2	USp		0.00	0.00	-	-	-								0.00
3	1W		0.22	x 0.00	0	0	0								0.22
4	1T		0.44	x -0.10	-1	-1	-1								0.34
5	ChSq1		2.00	0.00	0	0	0								2.00
			3.06												2.83
	Компоненты программы			Фактор											
	Навыки скольжения			1.20	2.00	1.50	1.50								1.67
				0.00	0.00	0.00	0.00								
	Представление программы			1.20	1.75	1.75	1.75								1.75
	Сумма за компоненты (умноженная)														4.10

Снижения	0.00
----------	------

x Элемент исполнен во второй половине, база умножается на 1.1

Напечатано: 23.05.2015 12:18:00

Finist Cup 2015


Результаты

ЮНЫЙ ФИГУРИСТ, ДЕВОЧКИ 2007 И СТАРШЕ ОКОНЧАТЕЛЬНЫЕ РЕЗУЛЬТАТЫ

Место	Имя участника	Общая сумма	FS
1	Анастасия ПОТАПОВА Студия ФК И. Слуцкой	13,78	1
2	Полина ТИХОМИРОВА ДСКФК "Хрустальный Конек"	11,08	2
3	Ксения ФРОЛОВА ДСКФК "Хрустальный Конек"	8,58	3
4	Олеся БОГАЧЕНКОВА СК "Стрела"	6,92	4
	Надежда ЗАТУЛИНА ДСКФК "Хрустальный Конек"		

Старший судья

Напечатано: 23.05.2015 13:13:13



Елена УШАКОВА

Технический контролер

ЮНЫЙ ФИГУРИСТ, ДЕВОЧКИ 2007 И СТАРШЕ
РЕЗУЛЬТАТЫ ПО ВИДУ ПРОИЗВОЛЬНАЯ ПРОГРАММА

Место	Имя участника	Общая сумма =	Сумма за элементы +	Сумма за компоненты +	SS	PE			Снижения	
									-	
1	Анастасия ПОТАПОВА	13.78	6.18	7.60	3.00	0.00	3.33	0.00	0.00	0.00
2	Полина ТИХОМИРОВА	11.08	5.08	6.00	2.42	0.00	2.58	0.00	0.00	0.00
3	Ксения ФРОЛОВА	8.58	3.08	6.00	2.50	0.00	2.50	0.00	0.00	0.50
4	Олеся БОГАЧЕНКОВА	6.92	3.32	5.60	2.25	0.00	2.42	0.00	0.00	2.00

SS = Навыки скольжения = PE = Представление программы =

* = умноженные

Напечатано: 23.05.2015 13:13:17

Finist Cup 2015

ЮНЫЙ ФИГУРИСТ, ДЕВОЧКИ 2007 И СТАРШЕ - ПРОИЗВОЛЬНАЯ ПРОГРАММА

ДЕТАЛИЗАЦИЯ ОЦ

Место	Имя участника	Город	Старт. номер	Сумма в виде =	Сумма за элементы +	Сумма за компоненты +	Снижения
1	Анастасия ПОТАПОВА		3	13.78	6.18	7.60	0.00

#	Исполненные элементы	Инф	База	GOE	C1	C2	C3	C4	C5	C6	C7	C8	C9	Реф.	Оценки бригады
1	ChSq1		2.00	0.70	1	1	1								2.70
2	1W		0.22	x 0.10	1	1	1								0.32
3	1T		0.44	x 0.20	1	1	1								0.64
4	1Lo		0.55	x 0.20	1	1	1								0.75
5	SSpB		1.10	0.67	1	2	1								1.77
			4.31												6.18
	Компоненты программы			Фактор											
	Навыки скольжения			1.20	3.00	3.00	3.00								3.00
				0.00	0.00	0.00	0.00								
	Представление программы			1.20	3.50	3.25	3.25								3.33
	Сумма за компоненты (умноженная)														7.60

Снижения	0.00
----------	------

x Элемент исполнен во второй половине, база умножается на 1.1

Место	Имя участника	Город	Старт. номер	Сумма в виде =	Сумма за элементы +	Сумма за компоненты +	Снижения
2	Полина ТИХОМИРОВА		1	11.08	5.08	6.00	0.00

#	Исполненные элементы	Инф	База	GOE	C1	C2	C3	C4	C5	C6	C7	C8	C9	Реф.	Оценки бригады
1	1Lo		0.50	0.20	1	1	1								0.70
2	SSpB		1.10	0.33	1	0	1								1.43
3	1Lz		0.66	x 0.00	0	0	0								0.66
4	1W		0.22	x 0.07	1	1	0								0.29
5	ChSq1		2.00	0.00	0	0	0								2.00
			4.48												5.08
	Компоненты программы			Фактор											
	Навыки скольжения			1.20	2.50	2.50	2.25								2.42
				0.00	0.00	0.00	0.00								
	Представление программы			1.20	3.00	2.50	2.25								2.58
	Сумма за компоненты (умноженная)														6.00

Снижения	0.00
----------	------

x Элемент исполнен во второй половине, база умножается на 1.1

Место	Имя участника	Город	Старт. номер	Сумма в виде =	Сумма за элементы +	Сумма за компоненты +	Снижения
3	Ксения ФРОЛОВА		2	8.58	3.08	6.00	0.50

#	Исполненные элементы	Инф	База	GOE	C1	C2	C3	C4	C5	C6	C7	C8	C9	Реф.	Оценки бригады
1	1W		0.20	0.00	0	0	0								0.20
2	1S		0.40	0.00	0	0	0								0.40
3	USpB		1.00	-0.90	-3	-3	-3								0.10
4	ChSq1		2.00	-0.17	0	-1	0								1.83
5	1Lo		0.55	x 0.00	0	0	0								0.55
			4.15												3.08
	Компоненты программы			Фактор											
	Навыки скольжения			1.20	2.75	2.25	2.50								2.50
				0.00	0.00	0.00	0.00								
	Представление программы			1.20	2.50	2.50	2.50								2.50
	Сумма за компоненты (умноженная)														6.00

Снижения	Падения: -0.50	-0.50
----------	----------------	-------

x Элемент исполнен во второй половине, база умножается на 1.1

Finist Cup 2015

ЮНЫЙ ФИГУРИСТ, ДЕВОЧКИ 2007 И СТАРШЕ - ПРОИЗВОЛЬНАЯ ПРОГРАММА ДЕТАЛИЗАЦИЯ ОЦ

Место	Имя участника	Город	Старт. номер	Сумма в виде =	Сумма за элементы +	Сумма за компоненты +	Снижения -
4	Олеся БОГАЧЕНКОВА		4	6.92	3.32	5.60	2.00

#	Исполненные элементы	Инф	База	GOE	C1	C2	C3	C4	C5	C6	C7	C8	C9	Реф.	Оценки бригады
1	1W		0.20	0.07	1	0	1								0.27
2	ChSq1		2.00	-0.50	0	-3	0								1.50
3	1Lo	x	0.55	-0.30	-3	-3	-3								0.25
4	USpB		1.00	-0.20	-1	-1	0								0.80
5	1F		0.50	0.00	0	0	0								0.50
			4.25												3.32
	Компоненты программы			Фактор											
	Навыки скольжения			1.20	2.25	2.25	2.25								2.25
				0.00	0.00	0.00	0.00								
	Представление программы			1.20	2.50	2.50	2.25								2.42
	Сумма за компоненты (умноженная)														5.60

Снижения	Нарушение по времени:	-1.00	Падения:	-1.00	-2.00
----------	-----------------------	-------	----------	-------	-------

x Элемент исполнен во второй половине, база умножается на 1.1

Напечатано: 23.05.2015 13:13:21

Finist Cup 2015

Результаты

3-Й ЮНОШЕСКИЙ РАЗРЯД, ДЕВОЧКИ 2007 И МЛАДШЕ ОКОНЧАТЕЛЬНЫЕ РЕЗУЛЬТАТЫ

Место	Имя участника	Общая сумма	FS
1	Олеся ДАШИНА "Юность Москвы" Сокольники	22,79	1
2	Евдокия РЕШЕТОВА "Юность Москвы" Сокольники	22,24	2
3	Милена ЗАГРЕБИНА	21,33	3
4	Ольга КУЗЬМИНЫХ "Юность Москвы" Сокольники	21,10	4
5	Елена НИКИШЕЧКИНА "Юность Москвы" Сокольники	21,08	5
6	Мария НЕДЗВЕЦКАЯ "Юность Москвы" Сокольники	21,05	6
7	Елизавета СЕВАСТЬЯНОВА	20,76	7
8	Екатерина СЕРГЕЕВА СШОР "Град"	20,56	8
9	Дарья ПЕТУШКО СШОР №23	20,47	9
10	Елена НИКОЛАЕВА "Юность Москвы" Сокольники	20,35	10
11	Алиса КУЛАКИНА "Юность Москвы" Сокольники	20,31	11
12	Дарья САФОНОВА СШОР №23	19,19	12
13	Рената САБИРОВА "Юность Москвы" Сокольники	18,89	13
14	Василиса СЕРГЕЕВА СК "Прометей"	17,84	14
15	Стефания ГУДКОВА "Юность Москвы" Сокольники	17,60	15
16	Маргарита БУТУЗОВА Студия ФК И. Слуцкой	17,19	16
17	Мэри ЗУБКОВА "Юность Москвы" Сокольники	16,71	17
18	Диана ДАХИНА "Юность Москвы" Сокольники	16,46	18
19	Софья КУПРИЯНОВА "Юность Москвы" Сокольники	16,22	19
20	Мишель ДАВЫДОВА "Юность Москвы" Сокольники	15,56	20
21	Наталья ЛЕОНТЬЕВА "Юность Москвы" Сокольники	15,39	21
22	Александра НОВОЖИЛОВА	15,29	22
23	Алена МОЧАЛОВА СШОР №23	13,87	23
24	Елизавета ПУШКИНА СШОР №1 "Умка"	13,48	24

Finist Cup 2015

25 Софья ЧИРКОВА

СШОР "Град"

12,51 25

Снят

Полина ЧЕКУЛАЕВА

"Юность Москвы"

Старший судья

Напечатано: 23.03.2015 16:02:29



Елена УШАКОВА

Технический контролер

3-Й ЮНОШЕСКИЙ РАЗРЯД, ДЕВОЧКИ 2007 И МЛАДШЕ

РЕЗУЛЬТАТЫ ПО ВИДУ ПРОИЗВОЛЬНАЯ ПРОГРАММА

Место	Имя участника	Общая сумма =	Сумма за элементы +	Сумма за компоненты +	SS	PE	IN	Снижения -
1	Олеся ДАШИНА	22.79	9.65	13.14	3.25	0.00	2.75	0.00
2	Евдокия РЕШЕТОВА	22.24	7.86	14.38	3.25	0.00	3.08	0.00
3	Милена ЗАГРЕБИНА	21.33	8.44	12.89	2.92	0.00	3.00	0.00
4	Ольга КУЗЬМИНЫХ	21.10	7.48	13.62	3.00	0.00	3.00	0.00
5	Елена НИКИШЕЧКИНА	21.08	7.32	13.76	3.17	0.00	3.08	0.00
6	Мария НЕДЗВЕЦКАЯ	21.05	7.66	13.39	3.25	0.00	2.92	0.00
7	Елизавета СЕВАСТЬЯНОВА	20.76	8.13	12.63	2.83	0.00	2.83	0.00
8	Екатерина СЕРГЕЕВА	20.56	8.05	12.51	2.75	0.00	2.75	0.00
9	Дарья ПЕТУШКО	20.47	7.97	12.50	3.00	0.00	2.58	0.00
10	Елена НИКОЛАЕВА	20.35	7.59	12.76	3.00	0.00	2.75	0.00
11	Алиса КУЛАКИНА	20.31	7.55	12.76	2.75	0.00	2.92	0.00
12	Дарья САФОНОВА	19.19	6.31	12.88	2.83	0.00	2.75	0.00
13	Рената САБИРОВА	18.89	7.00	11.89	2.50	0.00	2.75	0.00
14	Василиса СЕРГЕЕВА	17.84	6.09	11.75	2.58	0.00	2.67	0.00
15	Стефания ГУДКОВА	17.60	5.20	12.40	2.92	0.00	2.67	0.00
16	Маргарита БУТУЗОВА	17.19	4.92	12.27	2.67	0.00	2.75	0.00
17	Мэри ЗУБКОВА	16.71	5.08	11.63	2.75	0.00	2.50	0.00
18	Диана ДАХИНА	16.46	4.96	13.50	3.08	0.00	2.92	0.00
19	Софья КУПРИЯНОВА	16.22	6.21	13.01	2.92	0.00	2.92	0.00
20	Мишель ДАВЫДОВА	15.56	3.81	11.75	2.42	0.00	2.58	0.00
21	Наталья ЛЕОНТЬЕВА	15.39	4.76	10.63	2.33	0.00	2.25	0.00
22	Александра НОВОЖИЛОВА	15.29	4.40	11.89	2.50	0.00	2.75	0.00
23	Алена МОЧАЛОВА	13.87	4.87	11.00	2.33	0.00	2.50	0.00
24	Елизавета ПУШКИНА	13.48	3.72	10.76	2.25	0.00	2.42	0.00
25	Софья ЧИРКОВА	12.51	4.00	11.51	2.67	0.00	2.42	0.00

SS = Навыки скольжения =

PE = Представление программ =

IN = Интерпретация

* = умноженные

Напечатано: 23.05.2015 16:02:33

3-й ЮНОШЕСКИЙ РАЗРЯД, ДЕВОЧКИ 2007 И МЛАДШЕ - ПРОИЗВОЛЬНАЯ ПРОГРАММА ДЕТАЛИЗАЦИЯ

Место	Имя участника	Город	Старт. номер	Сумма в виде =	Сумма за элементы +	Сумма за компоненты +	Снижения
1	Олеся ДАШИНА		12	22.79	9.65	13.14	0.00

#	Исполненные элементы	Инф	База	GOE	C1	C2	C3	C4	C5	C6	C7	C8	C9	Реф.	Оценки бригады
1	CoSp3pB		1.50	0.50	1	1	1								2.00
2	ChSq1		2.00	0.70	1	1	1								2.70
3	1Lz		0.66	x	0.00	0	0	0							0.66
4	1A		1.21	x	0.13	1	0	1							1.34
5	1A+1Lo<	<	1.65	x	-0.33	-2	-2	-1							1.32
6	SSp1		1.30	0.33	1	0	1								1.63
			8.32												9.65
	Компоненты программы			Фактор											
	Навыки скольжения			1.50	3.25	3.25	3.25								3.25
				0.00	0.00	0.00	0.00								
	Представление программы			1.50	2.50	2.75	3.00								2.75
	Интерпретация			1.50	2.75	2.50	3.00								2.75
	Сумма за компоненты (умноженная)														13.14

Снижения	0.00
----------	------

< Недокрученный прыжок x Элемент исполнен во второй половине, база умножается на 1.1

Место	Имя участника	Город	Старт. номер	Сумма в виде =	Сумма за элементы +	Сумма за компоненты +	Снижения
2	Евдокия РЕШЕТОВА		7	22.24	7.86	14.38	0.00

#	Исполненные элементы	Инф	База	GOE	C1	C2	C3	C4	C5	C6	C7	C8	C9	Реф.	Оценки бригады
1	1F		0.50	0.20	1	1	1								0.70
2	CoSp3pB		1.50	0.33	1	0	1								1.83
3	ChSq1		2.00	0.47	1	1	0								2.47
4	1Lze	e	0.55	x	-0.10	-1	-1	-1							0.45
5	1Lz+1Lo	!	1.21	x	0.00	0	0	0							1.21
6	SSp1		1.30	-0.10	0	0	-1								1.20
			7.06												7.86
	Компоненты программы			Фактор											
	Навыки скольжения			1.50	3.25	3.25	3.25								3.25
				0.00	0.00	0.00	0.00								
	Представление программы			1.50	3.00	3.00	3.25								3.08
	Интерпретация			1.50	3.50	2.75	3.50								3.25
	Сумма за компоненты (умноженная)														14.38

Снижения	0.00
----------	------

x Элемент исполнен во второй половине, база умножается на 1.1 e Прыжок с неправильного ребра

Место	Имя участника	Город	Старт. номер	Сумма в виде =	Сумма за элементы +	Сумма за компоненты +	Снижения
3	Милена ЗАГРЕБИНА		2	21.33	8.44	12.89	0.00

#	Исполненные элементы	Инф	База	GOE	C1	C2	C3	C4	C5	C6	C7	C8	C9	Реф.	Оценки бригады
1	ChSq1		2.00	0.70	1	1	1								2.70
2	CCoSp3pB		1.70	-0.10	-1	0	0								1.60
3	1F+1Lo		1.10	x	0.00	0	0	0							1.10
4	SSp1		1.30	0.33	0	1	1								1.63
5	1Lo		0.55	x	0.20	1	1	1							0.75
6	1Lz		0.66	x	0.00	0	0	0							0.66
			7.31												8.44
	Компоненты программы			Фактор											
	Навыки скольжения			1.50	3.00	3.00	2.75								2.92
				0.00	0.00	0.00	0.00								
	Представление программы			1.50	3.00	3.25	2.75								3.00
	Интерпретация			1.50	2.75	2.50	2.75								2.67
	Сумма за компоненты (умноженная)														12.89

Снижения	0.00
----------	------

x Элемент исполнен во второй половине, база умножается на 1.1

3-й ЮНОШЕСКИЙ РАЗРЯД, ДЕВОЧКИ 2007 И МЛАДШЕ - ПРОИЗВОЛЬНАЯ ПРОГРАММА ДЕТАЛИЗАЦИЯ

Место	Имя участника	Город	Старт. номер	Сумма в виде =	Сумма за элементы +	Сумма за компоненты +	Снижения
4	Ольга КУЗЬМИНЫХ		9	21.10	7.48	13.62	0.00

#	Исполненные элементы	Инф	База	GOE	C1	C2	C3	C4	C5	C6	C7	C8	C9	Реф.	Оценки бригады
1	1A+1T		1.50	-0.33	-2	-1	-2								1.17
2	1A		1.10	-0.20	-1	-1	-1								0.90
3	CoSp3pB		1.50	0.33	1	0	1								1.83
4	ChSq1		2.00	0.00	0	0	0								2.00
5	1Lze	e	0.55	x -0.07	-1	-1	0								0.48
6	SSpB		1.10	0.00	0	0	0								1.10
			7.75												7.48
Компоненты программы			Фактор												
Навыки скольжения				1.50	3.00	3.00	3.00								3.00
				0.00	0.00	0.00	0.00								
Представление программы				1.50	3.00	3.00	3.00								3.00
Интерпретация				1.50	3.25	2.75	3.25								3.08
Сумма за компоненты (умноженная)															13.62

Снижения	0.00
----------	------

x Элемент исполнен во второй половине, база умножается на 1.1 e Прыжок с неправильного ребра

Место	Имя участника	Город	Старт. номер	Сумма в виде =	Сумма за элементы +	Сумма за компоненты +	Снижения
5	Елена НИКИШЕЧКИНА		15	21.08	7.32	13.76	0.00

#	Исполненные элементы	Инф	База	GOE	C1	C2	C3	C4	C5	C6	C7	C8	C9	Реф.	Оценки бригады
1	1A+1Lo		1.60	0.00	0	0	0								1.60
2	CoSp		0.00	0.00	-	-	-								0.00
3	1A		1.10	0.20	1	1	1								1.30
4	1Lze	e	0.55	x -0.07	-1	-1	0								0.48
5	ChSq1		2.00	0.47	1	0	1								2.47
6	SSp1		1.30	0.17	0	1	0								1.47
			6.55												7.32
Компоненты программы			Фактор												
Навыки скольжения				1.50	3.00	3.25	3.25								3.17
				0.00	0.00	0.00	0.00								
Представление программы				1.50	3.00	3.25	3.00								3.08
Интерпретация				1.50	3.00	2.75	3.00								2.92
Сумма за компоненты (умноженная)															13.76

Снижения	0.00
----------	------

x Элемент исполнен во второй половине, база умножается на 1.1 e Прыжок с неправильного ребра

Место	Имя участника	Город	Старт. номер	Сумма в виде =	Сумма за элементы +	Сумма за компоненты +	Снижения
6	Мария НЕДЗВЕЦКАЯ		6	21.05	7.66	13.39	0.00

#	Исполненные элементы	Инф	База	GOE	C1	C2	C3	C4	C5	C6	C7	C8	C9	Реф.	Оценки бригады
1	ChSq1		2.00	0.47	1	0	1								2.47
2	SSp1		1.30	0.17	0	0	1								1.47
3	1Lze	e	0.50	-0.10	-1	-1	-1								0.40
4	1F		0.55	x 0.07	1	0	0								0.62
5	CoSp3pB		1.50	0.17	0	1	0								1.67
6	1Lze+1Lo	e	1.10	x -0.07	-1	-1	0								1.03
			6.95												7.66
Компоненты программы			Фактор												
Навыки скольжения				1.50	3.25	3.25	3.25								3.25
				0.00	0.00	0.00	0.00								
Представление программы				1.50	3.00	2.75	3.00								2.92
Интерпретация				1.50	2.50	2.50	3.25								2.75
Сумма за компоненты (умноженная)															13.39

Снижения	0.00
----------	------

x Элемент исполнен во второй половине, база умножается на 1.1 e Прыжок с неправильного ребра

3-й ЮНОШЕСКИЙ РАЗРЯД, ДЕВОЧКИ 2007 И МЛАДШЕ - ПРОИЗВОЛЬНАЯ ПРОГРАММА ДЕТАЛИЗАЦИЯ

Место	Имя участника	Город	Старт. номер	Сумма в виде =	Сумма за элементы +	Сумма за компоненты +	Снижения
7	Елизавета СЕВАСТЬЯНОВА		20	20.76	8.13	12.63	0.00

#	Исполненные элементы	Инф	База	GOE	C1	C2	C3	C4	C5	C6	C7	C8	C9	Реф.	Оценки бригады
1	ChSq1		2.00	0.00	0	0	0								2.00
2	CoSp3pB		1.50	0.33	1	0	1								1.83
3	1Lo+1Lo		1.10	x 0.07	0	0	1								1.17
4	SSp1		1.30	0.00	0	0	0								1.30
5	1F		0.55	x 0.07	0	0	1								0.62
6	1A		1.21	x 0.00	0	0	0								1.21
			7.66												8.13
Компоненты программы			Фактор												
Навыки скольжения				1.50	2.75	3.00	2.75								2.83
				0.00	0.00	0.00	0.00								
Представление программы				1.50	3.25	2.50	2.75								2.83
Интерпретация				1.50	2.75	2.75	2.75								2.75
Сумма за компоненты (умноженная)															12.63

Снижения	0.00
----------	------

x Элемент исполнен во второй половине, база умножается на 1.1

Место	Имя участника	Город	Старт. номер	Сумма в виде =	Сумма за элементы +	Сумма за компоненты +	Снижения
8	Екатерина СЕРГЕЕВА		16	20.56	8.05	12.51	0.00

#	Исполненные элементы	Инф	База	GOE	C1	C2	C3	C4	C5	C6	C7	C8	C9	Реф.	Оценки бригады
1	CCoSp3pB		1.70	0.17	0	0	1								1.87
2	1Lz	!	0.60	-0.03	0	-1	0								0.57
3	1F		0.55	x 0.00	0	0	0								0.55
4	ChSq1		2.00	0.23	0	0	1								2.23
5	1Lze+1Lo	e	1.10	x -0.07	-1	-1	0								1.03
6	SSp1		1.30	0.50	1	1	1								1.80
			7.25												8.05
Компоненты программы			Фактор												
Навыки скольжения				1.50	2.75	2.75	2.75								2.75
				0.00	0.00	0.00	0.00								
Представление программы				1.50	2.75	2.50	3.00								2.75
Интерпретация				1.50	2.75	2.75	3.00								2.83
Сумма за компоненты (умноженная)															12.51

Снижения	0.00
----------	------

x Элемент исполнен во второй половине, база умножается на 1.1 e Прыжок с неправильного ребра

Место	Имя участника	Город	Старт. номер	Сумма в виде =	Сумма за элементы +	Сумма за компоненты +	Снижения
9	Дарья ПЕТУШКО		5	20.47	7.97	12.50	0.00

#	Исполненные элементы	Инф	База	GOE	C1	C2	C3	C4	C5	C6	C7	C8	C9	Реф.	Оценки бригады
1	1A		1.10	-0.27	-1	-2	-1								0.83
2	SSp1		1.30	0.83	2	1	2								2.13
3	1A+1T		1.65	x -0.20	-1	-1	-1								1.45
4	1Lz	!	0.66	x -0.03	0	-1	0								0.63
5	ChSq1		2.00	0.23	0	0	1								2.23
6	CoSp2pB		1.00	-0.30	-1	-1	-1								0.70
			7.71												7.97
Компоненты программы			Фактор												
Навыки скольжения				1.50	3.00	3.00	3.00								3.00
				0.00	0.00	0.00	0.00								
Представление программы				1.50	2.50	2.50	2.75								2.58
Интерпретация				1.50	2.75	2.50	3.00								2.75
Сумма за компоненты (умноженная)															12.50

Снижения	0.00
----------	------

x Элемент исполнен во второй половине, база умножается на 1.1

3-й ЮНОШЕСКИЙ РАЗРЯД, ДЕВОЧКИ 2007 И МЛАДШЕ - ПРОИЗВОЛЬНАЯ ПРОГРАММА ДЕТАЛИЗАЦИЯ

Место	Имя участника	Город	Старт. номер	Сумма в виде =	Сумма за элементы +	Сумма за компоненты +	Снижения -
10	Елена НИКОЛАЕВА		18	20.35	7.59	12.76	0.00

#	Исполненные элементы	Инф	База	GOE	C1	C2	C3	C4	C5	C6	C7	C8	C9	Реф.	Оценки бригады
1	1A		1.10	0.00	0	0	0								1.10
2	SSpB		1.10	0.00	0	0	0								1.10
3	ChSq1		2.00	0.23	0	0	1								2.23
4	1Lz	!	0.66	x -0.03	0	-1	0								0.63
5	1Lze+1Lo	e	1.10	x -0.07	-1	-1	0								1.03
6	CoSpr3pB		1.50	0.00	0	0	0								1.50
			7.46												7.59
Компоненты программы			Фактор												
Навыки скольжения				1.50	2.75	3.00	3.25								3.00
				0.00	0.00	0.00	0.00								
Представление программы				1.50	2.50	2.50	3.25								2.75
Интерпретация				1.50	2.75	2.50	3.00								2.75
Сумма за компоненты (умноженная)															12.76

Снижения	0.00
----------	------

x Элемент исполнен во второй половине, база умножается на 1.1 e Прыжок с неправильного ребра

Место	Имя участника	Город	Старт. номер	Сумма в виде =	Сумма за элементы +	Сумма за компоненты +	Снижения -
11	Алиса КУЛАКИНА		21	20.31	7.55	12.76	0.00

#	Исполненные элементы	Инф	База	GOE	C1	C2	C3	C4	C5	C6	C7	C8	C9	Реф.	Оценки бригады
1	1Lz	!	0.60	0.00	0	0	0								0.60
2	1A+1Lo		1.60	-0.13	-1	-1	0								1.47
3	SSp1		1.30	-0.10	0	-1	0								1.20
4	ChSq1		2.00	0.23	0	0	1								2.23
5	1F		0.55	x 0.00	0	0	0								0.55
6	CoSpr3pB		1.50	0.00	0	0	0								1.50
			7.55												7.55
Компоненты программы			Фактор												
Навыки скольжения				1.50	2.50	2.75	3.00								2.75
				0.00	0.00	0.00	0.00								
Представление программы				1.50	2.75	3.00	3.00								2.92
Интерпретация				1.50	2.75	2.50	3.25								2.83
Сумма за компоненты (умноженная)															12.76

Снижения	0.00
----------	------

x Элемент исполнен во второй половине, база умножается на 1.1

Место	Имя участника	Город	Старт. номер	Сумма в виде =	Сумма за элементы +	Сумма за компоненты +	Снижения -
12	Дарья САФОНОВА		17	19.19	6.31	12.88	0.00

#	Исполненные элементы	Инф	База	GOE	C1	C2	C3	C4	C5	C6	C7	C8	C9	Реф.	Оценки бригады
1	1Lo		0.50	0.00	0	0	0								0.50
2	1S+1Lo		0.90	0.00	0	0	0								0.90
3	SSpB		1.10	-0.30	-1	-1	-1								0.80
4	ChSq1		2.00	0.23	0	0	1								2.23
5	1F		0.55	x -0.17	-1	-2	-2								0.38
6	CoSpr3p1		1.70	-0.20	-1	0	-1								1.50
			6.75												6.31
Компоненты программы			Фактор												
Навыки скольжения				1.50	3.00	2.75	2.75								2.83
				0.00	0.00	0.00	0.00								
Представление программы				1.50	2.75	2.75	2.75								2.75
Интерпретация				1.50	3.25	2.75	3.00								3.00
Сумма за компоненты (умноженная)															12.88

Снижения	0.00
----------	------

x Элемент исполнен во второй половине, база умножается на 1.1

3-й ЮНОШЕСКИЙ РАЗРЯД, ДЕВОЧКИ 2007 И МЛАДШЕ - ПРОИЗВОЛЬНАЯ ПРОГРАММА ДЕТАЛИЗАЦИЯ

Место	Имя участника	Город	Старт. номер	Сумма в виде =	Сумма за элементы +	Сумма за компоненты +	Снижения -
13	Рената САБИРОВА		1	18.89	7.00	11.89	0.00

#	Исполненные элементы	Инф	База	GOE	C1	C2	C3	C4	C5	C6	C7	C8	C9	Реф.	Оценки бригады
1	CoSp2p1		1.20	-0.20	-1	0	-1								1.00
2	1F		0.50	0.00	0	0	0								0.50
3	1Lz+1Lo		1.21	x 0.00	0	0	0								1.21
4	ChSq1		2.00	0.47	1	0	1								2.47
5	1Lo		0.55	x 0.07	1	0	0								0.62
6	SSp1		1.30	-0.10	0	-1	0								1.20
			6.76												7.00
Компоненты программы			Фактор												
Навыки скольжения				1.50	2.50	2.50	2.50								2.50
				0.00	0.00	0.00	0.00								
Представление программы				1.50	2.75	2.75	2.75								2.75
Интерпретация				1.50	2.75	2.50	2.75								2.67
Сумма за компоненты (умноженная)															11.89

Снижения	0.00
----------	------

x Элемент исполнен во второй половине, база умножается на 1.1

Место	Имя участника	Город	Старт. номер	Сумма в виде =	Сумма за элементы +	Сумма за компоненты +	Снижения -
14	Василиса СЕРГЕЕВА		13	17.84	6.09	11.75	0.00

#	Исполненные элементы	Инф	База	GOE	C1	C2	C3	C4	C5	C6	C7	C8	C9	Реф.	Оценки бригады
1	SSp1		1.30	-0.30	-1	-1	-1								1.00
2	ChSq1		2.00	0.00	0	0	0								2.00
3	1F		0.55	x 0.00	0	0	0								0.55
4	CoSp2pB		1.00	-0.30	-1	-2	0								0.70
5	1Lz+1Lo		1.21	x -0.03	0	0	-1								1.18
6	1Lz		0.66	x 0.00	0	0	0								0.66
			6.72												6.09
Компоненты программы			Фактор												
Навыки скольжения				1.50	2.75	2.50	2.50								2.58
				0.00	0.00	0.00	0.00								
Представление программы				1.50	2.50	2.75	2.75								2.67
Интерпретация				1.50	2.75	2.50	2.50								2.58
Сумма за компоненты (умноженная)															11.75

Снижения	0.00
----------	------

x Элемент исполнен во второй половине, база умножается на 1.1

Место	Имя участника	Город	Старт. номер	Сумма в виде =	Сумма за элементы +	Сумма за компоненты +	Снижения -
15	Стефания ГУДКОВА		8	17.60	5.20	12.40	0.00

#	Исполненные элементы	Инф	База	GOE	C1	C2	C3	C4	C5	C6	C7	C8	C9	Реф.	Оценки бригады
1	ChSq1		2.00	0.00	0	0	0								2.00
2	1F		0.50	0.13	1	1	0								0.63
3	CoSp		0.00	0.00	-	-	-								0.00
4	1Lz	!	0.66	x 0.00	0	0	0								0.66
5	1Lz+1Lo	!	1.21	x 0.00	0	0	0								1.21
6	USpB		1.00	-0.30	-1	-1	-1								0.70
			5.37												5.20
Компоненты программы			Фактор												
Навыки скольжения				1.50	3.00	2.75	3.00								2.92
				0.00	0.00	0.00	0.00								
Представление программы				1.50	2.50	2.50	3.00								2.67
Интерпретация				1.50	2.75	2.50	2.75								2.67
Сумма за компоненты (умноженная)															12.40

Снижения	0.00
----------	------

x Элемент исполнен во второй половине, база умножается на 1.1

Finist Cup 2015

3-й ЮНОШЕСКИЙ РАЗРЯД, ДЕВОЧКИ 2007 И МЛАДШЕ - ПРОИЗВОЛЬНАЯ ПРОГРАММА ДЕТАЛИЗАЦИЯ

Место	Имя участника	Город	Старт. номер	Сумма в виде =	Сумма за элементы +	Сумма за компоненты +	Снижения
16	Маргарита БУТУЗОВА		11	17.19	4.92	12.27	0.00

#	Исполненные элементы	Инф	База	GOE	C1	C2	C3	C4	C5	C6	C7	C8	C9	Реф.	Оценки бригады
1	1S+1T		0.80	0.07	0	1	0								0.87
2	1T		0.40	-0.03	0	0	-1								0.37
3	USpB		1.00	-0.10	0	-1	0								0.90
4	ChSq1		2.00	0.23	0	0	1								2.23
5	1Lo		0.55	x 0.00	0	0	0								0.55
6	CoSp		0.00	0.00	-	-	-								0.00
			4.75												4.92
Компоненты программы			Фактор												
Навыки скольжения				1.50	2.50	2.50	3.00								2.67
				0.00	0.00	0.00	0.00								
Представление программы				1.50	2.75	2.50	3.00								2.75
Интерпретация				1.50	3.00	2.50	2.75								2.75
Сумма за компоненты (умноженная)															12.27

Снижения	0.00
----------	------

x Элемент исполнен во второй половине, база умножается на 1.1

Место	Имя участника	Город	Старт. номер	Сумма в виде =	Сумма за элементы +	Сумма за компоненты +	Снижения
17	Мэри ЗУБКОВА		23	16.71	5.08	11.63	0.00

#	Исполненные элементы	Инф	База	GOE	C1	C2	C3	C4	C5	C6	C7	C8	C9	Реф.	Оценки бригады
1	1F	!	0.50	0.00	0	0	0								0.50
2	1Lz		0.60	-0.03	0	-1	0								0.57
3	CoSp2pB		1.00	-0.20	-1	-1	0								0.80
4	ChSq1		2.00	0.00	0	0	0								2.00
5	1Lz+1Lo		1.21	x 0.00	0	0	0								1.21
6	SSp		0.00	0.00	-	-	-								0.00
			5.31												5.08
Компоненты программы			Фактор												
Навыки скольжения				1.50	2.75	2.75	2.75								2.75
				0.00	0.00	0.00	0.00								
Представление программы				1.50	2.50	2.50	2.50								2.50
Интерпретация				1.50	2.50	2.50	2.50								2.50
Сумма за компоненты (умноженная)															11.63

Снижения	0.00
----------	------

x Элемент исполнен во второй половине, база умножается на 1.1

Место	Имя участника	Город	Старт. номер	Сумма в виде =	Сумма за элементы +	Сумма за компоненты +	Снижения
18	Диана ДАХИНА		26	16.46	4.96	13.50	2.00

#	Исполненные элементы	Инф	База	GOE	C1	C2	C3	C4	C5	C6	C7	C8	C9	Реф.	Оценки бригады
1	1F		0.50	0.07	1	0	0								0.57
2	ChSq1		2.00	0.00	0	0	0								2.00
3	SSpB		1.10	0.17	0	0	1								1.27
4	1Lz		0.66	x 0.00	0	0	0								0.66
5	1Lz+Lo		0.66	x -0.20	-2	-2	-2								0.46
6	CoSp		0.00	0.00	-	-	-								0.00
			4.92												4.96
Компоненты программы			Фактор												
Навыки скольжения				1.50	3.00	3.25	3.00								3.08
				0.00	0.00	0.00	0.00								
Представление программы				1.50	3.00	2.75	3.00								2.92
Интерпретация				1.50	3.00	3.00	3.00								3.00
Сумма за компоненты (умноженная)															13.50

Снижения	Нарушение по времени: -2.00	-2.00
----------	-----------------------------	-------

x Элемент исполнен во второй половине, база умножается на 1.1

3-й ЮНОШЕСКИЙ РАЗРЯД, ДЕВОЧКИ 2007 И МЛАДШЕ - ПРОИЗВОЛЬНАЯ ПРОГРАММА ДЕТАЛИЗАИ

Место	Имя участника	Город	Старт. номер	Сумма в виде =	Сумма за элементы +	Сумма за компоненты +	Снижения -								
19	Софья КУПРИЯНОВА		10	16.22	6.21	13.01	3.00								
#	Исполненные элементы	Инф	База	GOE	C1	C2	C3	C4	C5	C6	C7	C8	C9	Реф.	Оценки бригады
1	1F		0.50	0.07	1	0	0								0.57
2	CoSp		0.00	0.00	-	-	-								0.00
3	ChSq1		2.00	0.00	0	0	0								2.00
4	1A+1Lo		1.76	x 0.00	0	0	0								1.76
5	1A		1.21	x 0.07	0	0	1								1.28
6	SSpB		1.10	-0.50	-2	-2	-1								0.60
			6.57												6.21
	Компоненты программы			Фактор											
	Навыки скольжения			1.50	2.75	3.25	2.75								2.92
				0.00	0.00	0.00	0.00								
	Представление программы			1.50	3.00	2.75	3.00								2.92
	Интерпретация			1.50	3.00	2.50	3.00								2.83
	Сумма за компоненты (умноженная)														13.01
Снижения			Падения: -3.00												-3.00

x Элемент исполнен во второй половине, база умножается на 1.1

Место	Имя участника	Город	Старт. номер	Сумма в виде =	Сумма за элементы +	Сумма за компоненты +	Снижения -								
20	Мишель ДАВЫДОВА		3	15.56	3.81	11.75	0.00								
#	Исполненные элементы	Инф	База	GOE	C1	C2	C3	C4	C5	C6	C7	C8	C9	Реф.	Оценки бригады
1	1S+1T		0.80	-0.10	-1	-1	-1								0.70
2	1T		0.40	0.00	0	0	0								0.40
3	SSp		0.00	0.00	-	-	-								0.00
4	ChSq1		2.00	0.23	0	0	1								2.23
5	1Lo		0.55	x	-0.07	-1	-1	0							0.48
6	CoSp		0.00	0.00	-	-	-								0.00
			3.75												3.81
	Компоненты программы			Фактор											
	Навыки скольжения			1.50	2.50	2.25	2.50								2.42
				0.00	0.00	0.00	0.00								
	Представление программы			1.50	2.75	2.50	2.50								2.58
	Интерпретация			1.50	3.00	2.75	2.75								2.83
	Сумма за компоненты (умноженная)														11.75
Снижения															0.00

x Элемент исполнен во второй половине, база умножается на 1.1

Место	Имя участника	Город	Старт. номер	Сумма в виде =	Сумма за элементы +	Сумма за компоненты +	Снижения -
21	Наталья ЛЕОНТЬЕВА		24	15.39	4.76	10.63	0.00

#	Исполненные элементы	Инф	База	GOE	C1	C2	C3	C4	C5	C6	C7	C8	C9	Реф.	Оценки бригады
1	USpB		1.00	-0.10	-1	0	0								0.90
2	1Lo		0.50	-0.07	-1	-1	0								0.43
3	ChSq1		2.00	0.00	0	0	0								2.00
4	CoSp		0.00	0.00	-	-	-								0.00
5	1F+1Lo		1.10	x	-0.13	-1	-2	-1							0.97
6	1Lz	!	0.66	x	-0.20	-2	-2	-2							0.46
			5.26												4.76
	Компоненты программы			Фактор											
	Навыки скольжения			1.50	2.25	2.25	2.50								2.33
				0.00	0.00	0.00	0.00								
	Представление программы			1.50	2.00	2.25	2.50								2.25
	Интерпретация			1.50	2.50	2.25	2.75								2.50
	Сумма за компоненты (умноженная)														10.63

Снижения	0.00
----------	------

x Элемент исполнен во второй половине, база умножается на 1.1

3-й ЮНОШЕСКИЙ РАЗРЯД, ДЕВОЧКИ 2007 И МЛАДШЕ - ПРОИЗВОЛЬНАЯ ПРОГРАММА ДЕТАЛИЗ

Место	Имя участника	Город	Старт. номер	Сумма в виде =	Сумма за элементы +	Сумма за компоненты +	Снижения
22	Александра НОВОЖИЛОВА		19	15.29	4.40	11.89	1.00

#	Исполненные элементы	Инф	База	GOE	C1	C2	C3	C4	C5	C6	C7	C8	C9	Реф.	Оценки бригады
1	1Lo		0.50	-0.10	-1	-1	-1								0.40
2	1F+1Lo		1.00	0.00	0	0	0								1.00
3	CoSp		0.00	0.00	-	-	-								0.00
4	ChSq1		2.00	0.00	0	0	0								2.00
5	Lz		0.00	x 0.00	-	-	-								0.00
6	USpB		1.00	0.00	0	0	0								1.00
			4.50												4.40
Компоненты программы			Фактор												
Навыки скольжения				1.50	2.50	2.50	2.50								2.50
				0.00	0.00	0.00	0.00								
Представление программы				1.50	2.75	2.75	2.75								2.75
Интерпретация				1.50	2.75	2.75	2.50								2.67
Сумма за компоненты (умноженная)															11.89

Снижения	Падения:	-1.00	-1.00
----------	----------	-------	-------

x Элемент исполнен во второй половине, база умножается на 1.1

Место	Имя участника	Город	Старт. номер	Сумма в виде =	Сумма за элементы +	Сумма за компоненты +	Снижения
23	Алена МОЧАЛОВА		4	13.87	4.87	11.00	2.00

#	Исполненные элементы	Инф	База	GOE	C1	C2	C3	C4	C5	C6	C7	C8	C9	Реф.	Оценки бригады
1	1S+1Lo		0.90	0.00	0	0	0								0.90
2	CoSp		0.00	0.00	-	-	-								0.00
3	1F		0.55	x -0.03	0	-1	0								0.52
4	ChSq1		2.00	0.00	0	0	0								2.00
5	1Lo		0.55	x 0.00	0	0	0								0.55
6	SSpB		1.10	-0.20	-1	-1	0								0.90
			5.10												4.87
Компоненты программы			Фактор												
Навыки скольжения				1.50	2.50	2.50	2.00								2.33
				0.00	0.00	0.00	0.00								
Представление программы				1.50	2.50	2.75	2.25								2.50
Интерпретация				1.50	2.75	2.50	2.25								2.50
Сумма за компоненты (умноженная)															11.00

Снижения	Падения:	-2.00	-2.00
----------	----------	-------	-------

x Элемент исполнен во второй половине, база умножается на 1.1

Место	Имя участника	Город	Старт. номер	Сумма в виде =	Сумма за элементы +	Сумма за компоненты +	Снижения
24	Елизавета ПУШКИНА		25	13.48	3.72	10.76	1.00

#	Исполненные элементы	Инф	База	GOE	C1	C2	C3	C4	C5	C6	C7	C8	C9	Реф.	Оценки бригады
1	CoSp		0.00	0.00	-	-	-								0.00
2	ChSq1		2.00	0.00	0	0	0								2.00
3	1Lo		0.55	x -0.13	-2	-1	-1								0.42
4	1T		0.44	x -0.13	-2	-1	-1								0.31
5	1S+1Lo		0.99	x 0.00	0	0	0								0.99
6	CoSp*	*	0.00	0.00	-	-	-								0.00
			3.98												3.72
Компоненты программы			Фактор												
Навыки скольжения				1.50	2.25	2.25	2.25								2.25
				0.00	0.00	0.00	0.00								
Представление программы				1.50	2.25	2.50	2.50								2.42
Интерпретация				1.50	2.50	2.25	2.75								2.50
Сумма за компоненты (умноженная)															10.76

Снижения	Нарушение по времени:	-1.00	-1.00
----------	-----------------------	-------	-------

* Неправильный элемент x Элемент исполнен во второй половине, база умножается на 1.1

3-й ЮНОШЕСКИЙ РАЗРЯД, ДЕВОЧКИ 2007 И МЛАДШЕ - ПРОИЗВОЛЬНАЯ ПРОГРАММА ДЕТАЛИЗ

Место	Имя участника	Город	Старт. номер	Сумма в виде =	Сумма за элементы +	Сумма за компоненты +	Снижения -								
25	Софья ЧИРКОВА		14	12.51	4.00	11.51	3.00								
#	Исполненные элементы	Инф	База	GOE	C1	C2	C3	C4	C5	C6	C7	C8	C9	Реф.	Оценки бригады
1	1A		1.10	-0.40	-2	-2	-2								0.70
2	1F		0.50	0.07	1	0	0								0.57
3	SSp		0.00	0.00	-	-	-								0.00
4	ChSq1		2.00	0.23	1	0	0								2.23
5	1A+SEQ	x	0.97	-0.47	-2	-2	-3								0.50
6	CoSp		0.00	0.00	-	-	-								0.00
			4.57												4.00
Компоненты программы			Фактор												
Навыки скольжения				1.50	3.00	2.75	2.25								2.67
				0.00	0.00	0.00	0.00								
Представление программы				1.50	2.25	2.50	2.50								2.42
Интерпретация				1.50	2.75	2.50	2.50								2.58
Сумма за компоненты (умноженная)															11.51
Снижения			Падения: -3.00												-3.00

x Элемент исполнен во второй половине, база умножается на 1.1

Напечатано: 23.05.2015 16:02:41

Finist Cup 2015

Результаты

3-Й ЮНОШЕСКИЙ РАЗРЯД, ДЕВОЧКИ 2006 И СТАРШЕ ОКОНЧАТЕЛЬНЫЕ РЕЗУЛЬТАТЫ

Место	Имя участника	Общая сумма	FS
1	Александра РАДЕЛЬ ДСКФК "Хрустальный Конек"	22,69	1
2	Анастасия БРЫКИНА ДСКФК "Хрустальный Конек"	19,85	2
3	Виктория СВИРИДОВА СШОР "Град"	17,64	3
4	Айлана БЕМБЕЕВА	17,45	4
5	Ольга ПЕРМЯКОВА ДСКФК "Хрустальный Конек"	15,95	5
6	Варвара ШИНКАРКИНА "Самбо-70", отд "Конек Чайковской"	15,25	6
7	Елизавета БАЛАНКОВА ДСКФК "Хрустальный Конек"	15,21	7
8	Анастасия ОСИПОВА ДСКФК "Хрустальный Конек"	15,03	8
9	Оксана АВДЕЕВА ДСКФК "Хрустальный Конек"	14,94	9
10	Ярослава ОСТРОУХОВА	12,82	10
11	Алена КУКСИНА	12,27	11

Снят

Елизавета ЛИСТОВСКАЯ
ДСКФК "Хрустальный Конек"

Анна ФЕНСТЕР
ДСКФК "Хрустальный Конек"

Старший судья

Напечатано: 23.05.2015 17:41:24



Елена УШАКОВА

Технический контролер

A handwritten signature in blue ink, corresponding to the name Elena Ushakova.

3-Й ЮНОШЕСКИЙ РАЗРЯД, ДЕВОЧКИ 2006 И СТАРШЕ

РЕЗУЛЬТАТЫ ПО ВИДУ ПРОИЗВОЛЬНАЯ ПРОГРАММА

Место	Имя участника	Общая сумма =	Сумма за элементы +	Сумма за компоненты +	SS		PE		IN	Снижения
										-
1	Александра РАДЕЛЬ	22.69	8.93	13.76	2.92	0.00	3.08	0.00	3.17	0.00
2	Анастасия БРЫКИНА	19.85	6.84	13.01	2.92	0.00	3.00	0.00	2.75	0.00
3	Виктория СВИРИДОВА	17.64	6.76	11.88	3.00	0.00	2.42	0.00	2.50	1.00
4	Айлана БЕМБЕЕВА	17.45	5.56	11.89	2.67	0.00	2.67	0.00	2.58	0.00
5	Ольга ПЕРМЯКОВА	15.95	4.94	11.01	2.42	0.00	2.42	0.00	2.50	0.00
6	Варвара ШИНКАРКИНА	15.25	4.87	10.38	2.25	0.00	2.33	0.00	2.33	0.00
7	Елизавета БАЛАНКОВА	15.21	5.32	10.89	2.42	0.00	2.42	0.00	2.42	1.00
8	Анастасия ОСИПОВА	15.03	3.90	11.13	2.50	0.00	2.50	0.00	2.42	0.00
9	Оксана АВДЕЕВА	14.94	4.18	10.76	2.42	0.00	2.33	0.00	2.42	0.00
10	Ярослава ОСТРОУХОВА	12.82	3.32	9.50	2.08	0.00	2.17	0.00	2.08	0.00
11	Алена КУКСИНА	12.27	3.01	9.26	2.00	0.00	2.17	0.00	2.00	0.00

SS = Навыки скольжения

PE = Представление программы

IN = Интерпретация

* = умноженные

Напечатано: 23.05.2015 17:41:28

3-й ЮНОШЕСКИЙ РАЗРЯД, ДЕВОЧКИ 2006 И СТАРШЕ - ПРОИЗВОЛЬНАЯ ПРОГРАММА ДЕТАЛИЗАЦИЯ

Место	Имя участника	Город	Старт. номер	Сумма в виде =	Сумма за элементы +	Сумма за компоненты +	Снижения -
1	Александра РАДЕЛЬ		10	22.69	8.93	13.76	0.00

#	Исполненные элементы	Инф	База	GOE	C1	C2	C3	C4	C5	C6	C7	C8	C9	Реф.	Оценки бригады
1	1A		1.10	-0.13	-1	0	-1								0.97
2	1A+1T		1.50	0.00	0	0	0								1.50
3	CoSp3pB		1.50	0.33	1	0	1								1.83
4	ChSq1		2.00	0.70	1	1	1								2.70
5	1Lz		0.66	x 0.00	0	0	0								0.66
6	SSpB		1.10	0.17	0	0	1								1.27
			7.86												8.93
Компоненты программы			Фактор												
Навыки скольжения				1.50	2.75	3.25	2.75								2.92
				0.00	0.00	0.00	0.00								
Представление программы				1.50	3.00	3.25	3.00								3.08
Интерпретация				1.50	3.25	3.25	3.00								3.17
Сумма за компоненты (умноженная)															13.76

Снижения	0.00
----------	------

x Элемент исполнен во второй половине, база умножается на 1.1

Место	Имя участника	Город	Старт. номер	Сумма в виде =	Сумма за элементы +	Сумма за компоненты +	Снижения -
2	Анастасия БРЫКИНА		1	19.85	6.84	13.01	0.00

#	Исполненные элементы	Инф	База	GOE	C1	C2	C3	C4	C5	C6	C7	C8	C9	Реф.	Оценки бригады
1	SSpB		1.10	0.00	0	0	0								1.10
2	1Lz+1Lo	!	1.10	-0.03	0	-1	0								1.07
3	CoSp3pB		1.50	0.00	0	0	0								1.50
4	1F		0.55	x 0.00	0	0	0								0.55
5	1Lo		0.55	x 0.00	0	0	0								0.55
6	ChSq1		2.00	0.07	1	-1	0								2.07
			6.80												6.84
Компоненты программы			Фактор												
Навыки скольжения				1.50	3.00	2.75	3.00								2.92
				0.00	0.00	0.00	0.00								
Представление программы				1.50	3.00	3.00	3.00								3.00
Интерпретация				1.50	2.75	2.75	2.75								2.75
Сумма за компоненты (умноженная)															13.01

Снижения	0.00
----------	------

x Элемент исполнен во второй половине, база умножается на 1.1

Место	Имя участника	Город	Старт. номер	Сумма в виде =	Сумма за элементы +	Сумма за компоненты +	Снижения -
3	Виктория СВИРИДОВА		11	17.64	6.76	11.88	1.00

#	Исполненные элементы	Инф	База	GOE	C1	C2	C3	C4	C5	C6	C7	C8	C9	Реф.	Оценки бригады
1	1A		1.10	0.07	0	1	0								1.17
2	CoSp		0.00	0.00	-	-	-								0.00
3	ChSq1		2.00	0.00	0	0	0								2.00
4	1A+1Lo		1.76	x 0.07	1	0	0								1.83
5	1Lz		0.66	x 0.00	0	0	0								0.66
6	SSpB		1.10	0.00	0	0	0								1.10
			6.62												6.76
Компоненты программы			Фактор												
Навыки скольжения				1.50	3.00	3.00	3.00								3.00
				0.00	0.00	0.00	0.00								
Представление программы				1.50	2.25	2.50	2.50								2.42
Интерпретация				1.50	2.00	2.75	2.75								2.50
Сумма за компоненты (умноженная)															11.88

Снижения	Падения: -1.00	-1.00
----------	----------------	-------

x Элемент исполнен во второй половине, база умножается на 1.1

3-й ЮНОШЕСКИЙ РАЗРЯД, ДЕВОЧКИ 2006 И СТАРШЕ - ПРОИЗВОЛЬНАЯ ПРОГРАММА ДЕТАЛИЗАЦИЯ

Место	Имя участника	Город	Старт. номер	Сумма в виде =	Сумма за элементы +	Сумма за компоненты +	Снижения -
4	Айлана БЕМБЕЕВА		13	17.45	5.56	11.89	0.00

#	Исполненные элементы	Инф	База	GOE	C1	C2	C3	C4	C5	C6	C7	C8	C9	Реф.	Оценки бригады
1	SSpB		1.10	-0.10	-1	0	0								1.00
2	1Lze	e	0.50	-0.13	-1	-1	-2								0.37
3	ChSq1		2.00	0.47	1	0	1								2.47
4	1F+1Lo		1.10	x 0.07	0	0	1								1.17
5	1Lo		0.55	x 0.00	0	0	0								0.55
6	CoSp		0.00	0.00	-	-	-								0.00
			5.25												5.56
Компоненты программы			Фактор												
Навыки скольжения				1.50	2.50	2.75	2.75								2.67
				0.00	0.00	0.00	0.00								
Представление программы				1.50	2.75	2.50	2.75								2.67
Интерпретация				1.50	2.50	2.50	2.75								2.58
Сумма за компоненты (умноженная)															11.89

Снижения	0.00
----------	------

x Элемент исполнен во второй половине, база умножается на 1.1 e Прыжок с неправильного ребра

Место	Имя участника	Город	Старт. номер	Сумма в виде =	Сумма за элементы +	Сумма за компоненты +	Снижения -
5	Ольга ПЕРМЯКОВА		8	15.95	4.94	11.01	0.00

#	Исполненные элементы	Инф	База	GOE	C1	C2	C3	C4	C5	C6	C7	C8	C9	Реф.	Оценки бригады
1	ChSq1		2.00	0.23	1	0	0								2.23
2	USpB		1.00	-0.10	-1	0	0								0.90
3	CoSp		0.00	0.00	-	-	-								0.00
4	1S+1T		0.88	x -0.07	-1	-1	0								0.81
5	1F		0.55	x -0.10	-1	-1	-1								0.45
6	1Lo		0.55	x 0.00	0	0	0								0.55
			4.98												4.94
Компоненты программы			Фактор												
Навыки скольжения				1.50	2.50	2.50	2.25								2.42
				0.00	0.00	0.00	0.00								
Представление программы				1.50	2.25	2.50	2.50								2.42
Интерпретация				1.50	2.50	2.25	2.75								2.50
Сумма за компоненты (умноженная)															11.01

Снижения	0.00
----------	------

x Элемент исполнен во второй половине, база умножается на 1.1

Место	Имя участника	Город	Старт. номер	Сумма в виде =	Сумма за элементы +	Сумма за компоненты +	Снижения -
6	Варвара ШИНКАРКИНА		7	15.25	4.87	10.38	0.00

#	Исполненные элементы	Инф	База	GOE	C1	C2	C3	C4	C5	C6	C7	C8	C9	Реф.	Оценки бригады
1	1Lo		0.50	0.00	0	0	0								0.50
2	CCoSp		0.00	0.00	-	-	-								0.00
3	1Lze	e	0.50	-0.13	-2	-1	-1								0.37
4	SSpB		1.10	-0.20	-1	0	-1								0.90
5	ChSq1		2.00	0.00	0	0	0								2.00
6	1F+1Lo		1.10	x 0.00	0	0	0								1.10
			5.20												4.87
Компоненты программы			Фактор												
Навыки скольжения				1.50	2.25	2.25	2.25								2.25
				0.00	0.00	0.00	0.00								
Представление программы				1.50	2.25	2.50	2.25								2.33
Интерпретация				1.50	2.50	2.25	2.25								2.33
Сумма за компоненты (умноженная)															10.38

Снижения	0.00
----------	------

x Элемент исполнен во второй половине, база умножается на 1.1 e Прыжок с неправильного ребра

3-й ЮНОШЕСКИЙ РАЗРЯД, ДЕВОЧКИ 2006 И СТАРШЕ - ПРОИЗВОЛЬНАЯ ПРОГРАММА ДЕТАЛИЗАЦИЯ

Место	Имя участника	Город	Старт. номер	Сумма в виде =	Сумма за элементы +	Сумма за компоненты +	Снижения -
7	Елизавета БАЛАНКОВА		9	15.21	5.32	10.89	1.00

#	Исполненные элементы	Инф	База	GOE	C1	C2	C3	C4	C5	C6	C7	C8	C9	Реф.	Оценки бригады
1	1Lo		0.50	0.00	0	0	0								0.50
2	1F		0.50	0.00	0	0	0								0.50
3	ChSq1		2.00	0.23	0	0	1								2.23
4	1S+1Lo		0.99	x 0.00	0	0	0								0.99
5	CoSp		0.00	0.00	-	-	-								0.00
6	SSpB		1.10	0.00	0	0	0								1.10
			5.09												5.32
Компоненты программы			Фактор												
Навыки скольжения				1.50	2.50	2.50	2.25								2.42
				0.00	0.00	0.00	0.00								
Представление программы				1.50	2.25	2.50	2.50								2.42
Интерпретация				1.50	2.50	2.50	2.25								2.42
Сумма за компоненты (умноженная)															10.89

Снижения	Падения:	-1.00													-1.00
----------	----------	-------	--	--	--	--	--	--	--	--	--	--	--	--	-------

x Элемент исполнен во второй половине, база умножается на 1.1

Место	Имя участника	Город	Старт. номер	Сумма в виде =	Сумма за элементы +	Сумма за компоненты +	Снижения -
8	Анастасия ОСИПОВА		12	15.03	3.90	11.13	0.00

#	Исполненные элементы	Инф	База	GOE	C1	C2	C3	C4	C5	C6	C7	C8	C9	Реф.	Оценки бригады
1	1Lo+1Lo		1.00	0.00	0	0	0								1.00
2	ChSq1		2.00	0.00	0	0	0								2.00
3	SSp		0.00	0.00	-	-	-								0.00
4	1F<	!	0.44	x -0.13	-2	-1	-1								0.31
5	1Lz		0.66	x -0.07	-1	-1	0								0.59
6	CoSp		0.00	0.00	-	-	-								0.00
			4.10												3.90
Компоненты программы			Фактор												
Навыки скольжения				1.50	2.50	2.50	2.50								2.50
				0.00	0.00	0.00	0.00								
Представление программы				1.50	2.50	2.50	2.50								2.50
Интерпретация				1.50	2.50	2.25	2.50								2.42
Сумма за компоненты (умноженная)															11.13

Снижения															0.00
----------	--	--	--	--	--	--	--	--	--	--	--	--	--	--	------

< Недокрученный прыжок x Элемент исполнен во второй половине, база умножается на 1.1

Место	Имя участника	Город	Старт. номер	Сумма в виде =	Сумма за элементы +	Сумма за компоненты +	Снижения -
9	Оксана АВДЕЕВА		4	14.94	4.18	10.76	0.00

#	Исполненные элементы	Инф	База	GOE	C1	C2	C3	C4	C5	C6	C7	C8	C9	Реф.	Оценки бригады
1	CoSp		0.00	0.00	-	-	-								0.00
2	1S		0.40	0.00	0	0	0								0.40
3	ChSq1		2.00	0.23	0	1	0								2.23
4	SSp		0.00	0.00	-	-	-								0.00
5	1Lo		0.55	x 0.00	0	0	0								0.55
6	1F+1Lo		1.10	x -0.10	-1	-1	-1								1.00
			4.05												4.18
Компоненты программы			Фактор												
Навыки скольжения				1.50	2.50	2.25	2.50								2.42
				0.00	0.00	0.00	0.00								
Представление программы				1.50	2.25	2.25	2.50								2.33
Интерпретация				1.50	2.50	2.25	2.50								2.42
Сумма за компоненты (умноженная)															10.76

Снижения															0.00
----------	--	--	--	--	--	--	--	--	--	--	--	--	--	--	------

x Элемент исполнен во второй половине, база умножается на 1.1

3-й ЮНОШЕСКИЙ РАЗРЯД, ДЕВОЧКИ 2006 И СТАРШЕ - ПРОИЗВОЛЬНАЯ ПРОГРАММА ДЕТАЛИЗАЦИЯ

Место	Имя участника	Город	Старт. номер	Сумма в виде =	Сумма за элементы +	Сумма за компоненты +	Снижения -
10	Ярослава ОСТРОУХОВА		2	12.82	3.32	9.50	0.00

#	Исполненные элементы	Инф	База	GOE	C1	C2	C3	C4	C5	C6	C7	C8	C9	Реф.	Оценки бригады
1	1F+1T		0.90	0.00	0	0	0								0.90
2	TBC		0.00	0.00	-	-	-								0.00
3	SSp		0.00	0.00	-	-	-								0.00
4	ChSq1		2.00	0.00	0	0	0								2.00
5	1Lo		0.55	x	-0.13	-2	-2	0							0.42
6	CoSp		0.00	0.00	-	-	-								0.00
			3.45												3.32
	Компоненты программы			Фактор											
	Навыки скольжения			1.50	2.25	2.00	2.00								2.08
				0.00	0.00	0.00	0.00								
	Представление программы			1.50	2.25	2.25	2.00								2.17
	Интерпретация			1.50	2.00	2.25	2.00								2.08
	Сумма за компоненты (умноженная)														9.50

Снижения	0.00
----------	------

x Элемент исполнен во второй половине, база умножается на 1.1

Место	Имя участника	Город	Старт. номер	Сумма в виде =	Сумма за элементы +	Сумма за компоненты +	Снижения -
11	Алена КУКСИНА		5	12.27	3.01	9.26	0.00

#	Исполненные элементы	Инф	База	GOE	C1	C2	C3	C4	C5	C6	C7	C8	C9	Реф.	Оценки бригады
1	CoSp		0.00	0.00	-	-	-								0.00
2	1Fe+1T	e	0.80	-0.20	-2	-2	-2								0.60
3	ChSq1		2.00	0.00	0	0	0								2.00
4	1S		0.44	x	-0.03	0	-1	0							0.41
5	1Lo*+1Lo<*	*	0.00	0.00	-	-	-								0.00
6	SSp		0.00	0.00	-	-	-								0.00
			3.24												3.01
	Компоненты программы			Фактор											
	Навыки скольжения			1.50	2.00	2.00	2.00								2.00
				0.00	0.00	0.00	0.00								
	Представление программы			1.50	2.25	2.00	2.25								2.17
	Интерпретация			1.50	2.00	2.00	2.00								2.00
	Сумма за компоненты (умноженная)														9.26

Снижения	0.00
----------	------

< Недокрученный прыжок * Неправильный элемент x Элемент исполнен во второй половине, база умножается на 1.1 e Прыжок с неправильного ребра

Напечатано: 23.05.2015 17:41:33

Finist Cup 2015


Результаты

3-й ЮНОШЕСКИЙ РАЗРЯД, МАЛЬЧИКИ 2007 И МЛАДШЕ ОКОНЧАТЕЛЬНЫЕ РЕЗУЛЬТАТЫ

Место	Имя участника	Общая сумма	FS
1	Александр РЫЖЕНКОВ "Юность Москвы" Сокольники	20,76	1
2	Дмитрий БАХОТСКИЙ "Юность Москвы" Сокольники	19,04	2
3	Никита ГРАЧЕВ "Юность Москвы" Сокольники	17,79	3

Старший судья

Напечатано: 23.05.2015 18:10:00



Елена УШАКОВА

Технический контролер

3-й ЮНОШЕСКИЙ РАЗРЯД, МАЛЬЧИКИ 2007 И МЛАДШЕ

РЕЗУЛЬТАТЫ ПО ВИДУ ПРОИЗВОЛЬНАЯ ПРОГРАММА

Место	Имя участника	Общая сумма =	Сумма за элементы +	Сумма за компоненты +	SS	PE			IN	Снижения -
1	Александр РЫЖЕНКОВ	20.76	7.27	13.49	3.08	0.00	2.83	0.00	3.08	0.00
2	Дмитрий БАХОТСКИЙ	19.04	7.89	12.15	2.75	0.00	2.67	0.00	2.67	1.00
3	Никита ГРАЧЕВ	17.79	5.92	11.87	2.75	0.00	2.58	0.00	2.58	0.00

SS = Навыки скольжения =

PE = Представление программы =

IN = Интерпретация

* = умноженные

Напечатано: 23.05.2015 18:10:04

3-й ЮНОШЕСКИЙ РАЗРЯД, МАЛЬЧИКИ 2007 И МЛАДШЕ - ПРОИЗВОЛЬНАЯ ПРОГРАММА ДЕТАЛИЗ

Место	Имя участника	Город	Старт. номер	Сумма в виде =	Сумма за элементы +	Сумма за компоненты +	Снижения
1	Александр РЫЖЕНКОВ		3	20.76	7.27	13.49	0.00

#	Исполненные элементы	Инф	База	GOE	C1	C2	C3	C4	C5	C6	C7	C8	C9	Реф.	Оценки бригады
1	1A		1.10	-0.20	-1	-1	-1								0.90
2	SSp1		1.30	0.50	1	1	1								1.80
3	ChSq1		2.00	0.00	0	0	0								2.00
4	1Lz		0.66	x	0	0	0								0.66
5	1Lz+1Lo		1.21	x	0	0	0								1.21
6	CoSp2pB		1.00	-0.30	-1	-1	-1								0.70
			7.27												7.27
	Компоненты программы			Фактор											
	Навыки скольжения			1.50	3.00	3.25	3.00								3.08
				0.00	0.00	0.00	0.00								
	Представление программы			1.50	2.50	3.00	3.00								2.83
	Интерпретация			1.50	3.00	3.25	3.00								3.08
	Сумма за компоненты (умноженная)														13.49

Снижения	0.00
----------	------

x Элемент исполнен во второй половине, база умножается на 1.1

Место	Имя участника	Город	Старт. номер	Сумма в виде =	Сумма за элементы +	Сумма за компоненты +	Снижения
2	Дмитрий БАХОТСКИЙ		2	19.04	7.89	12.15	1.00

#	Исполненные элементы	Инф	База	GOE	C1	C2	C3	C4	C5	C6	C7	C8	C9	Реф.	Оценки бригады
1	ChSq1		2.00	0.00	0	0	0								2.00
2	1Lz		0.60	-0.03	-1	0	0								0.57
3	SSp1		1.30	0.17	0	0	1								1.47
4	1Lz+1Lo		1.21	x	-1	-1	0								1.14
5	1A		1.21	x	0	0	0								1.21
6	CoSp3pB		1.50	0.00	0	0	0								1.50
			7.82												7.89
	Компоненты программы			Фактор											
	Навыки скольжения			1.50	2.75	2.75	2.75								2.75
				0.00	0.00	0.00	0.00								
	Представление программы			1.50	2.75	2.75	2.50								2.67
	Интерпретация			1.50	2.75	2.50	2.75								2.67
	Сумма за компоненты (умноженная)														12.15

Снижения	Падения: -1.00	-1.00
----------	----------------	-------

x Элемент исполнен во второй половине, база умножается на 1.1

Место	Имя участника	Город	Старт. номер	Сумма в виде =	Сумма за элементы +	Сумма за компоненты +	Снижения
3	Никита ГРАЧЕВ		1	17.79	5.92	11.87	0.00

#	Исполненные элементы	Инф	База	GOE	C1	C2	C3	C4	C5	C6	C7	C8	C9	Реф.	Оценки бригады
1	SSpB		1.10	0.33	1	0	1								1.43
2	ChSq1		2.00	0.00	0	0	0								2.00
3	1A		1.10	-0.20	-1	-1	-1								0.90
4	CoSp		0.00	0.00	-	-	-								0.00
5	1Lz+1Lo		1.21	x	-1	-1	0								1.14
6	1Lze	!	0.55	x	-1	-1	-1								0.45
7	SSpB*	*	0.00	0.00	-	-	-								0.00
			5.96												5.92
	Компоненты программы			Фактор											
	Навыки скольжения			1.50	2.75	2.75	2.75								2.75
				0.00	0.00	0.00	0.00								
	Представление программы			1.50	2.50	2.75	2.50								2.58
	Интерпретация			1.50	2.50	2.50	2.75								2.58
	Сумма за компоненты (умноженная)														11.87

Снижения	0.00
----------	------

* Неправильный элемент x Элемент исполнен во второй половине, база умножается на 1.1 e Прыжок с неправильного ребра

Finist Cup 2015

Результаты

3-й ЮНОШЕСКИЙ РАЗРЯД, МАЛЬЧИКИ 2006 И СТАРШЕ ОКОНЧАТЕЛЬНЫЕ РЕЗУЛЬТАТЫ

Место	Имя участника	Общая сумма	FS
-------	---------------	----------------	----

1 Антон ТОЛКАЧЕВ
ДСКФК "Хрустальный Конек"

19,36 1

Старший судья

Напечатано: 25.05.2015 18:02:30



Елена УШАКОВА

Технический контролер

3-Й ЮНОШЕСКИЙ РАЗРЯД, МАЛЬЧИКИ 2006 И СТАРШЕ

РЕЗУЛЬТАТЫ ПО ВИДУ ПРОИЗВОЛЬНАЯ ПРОГРАММА

Место	Имя участника	Общая сумма =	Сумма за элементы +	Сумма за компоненты +	SS		PE		IN	Снижения -
1	Антон ТОЛКАЧЕВ	19.36	6.24	13.12	3.08	0.00	2.83	0.00	2.83	0.00

SS = Навыки скольжения = PE = Представление программы = IN = Интерпретация

* = умноженные

Напечатано: 23.05.2015 18:02:54

3-й ЮНОШЕСКИЙ РАЗРЯД, МАЛЬЧИКИ 2006 И СТАРШЕ - ПРОИЗВОЛЬНАЯ ПРОГРАММА ДЕТАЛИЗА

Место	Имя участника	Город	Старт. номер	Сумма в виде =	Сумма за элементы +	Сумма за компоненты +	Снижения -
1	Антон ТОЛКАЧЕВ		1	19.36	6.24	13.12	0.00

#	Исполненные элементы	Инф	База	GOE	C1	C2	C3	C4	C5	C6	C7	C8	C9	Реф.	Оценки бригады
1	SSpB		1.10	0.00	0	0	0								1.10
2	1F		0.50	0.00	0	0	0								0.50
3	CoSp2pB		1.00	-0.03	-1	-1	1								0.97
4	1Lo		0.50	0.00	0	0	0								0.50
5	ChSq1		2.00	-0.17	0	-1	0								1.83
6	1Lz+1Lo		1.21	x 0.13	1	0	1								1.34
			6.31												6.24
Компоненты программы			Фактор												
Навыки скольжения				1.50	3.25	3.00	3.00								3.08
				0.00	0.00	0.00	0.00								
Представление программы				1.50	3.00	2.50	3.00								2.83
Интерпретация				1.50	2.75	2.75	3.00								2.83
Сумма за компоненты (умноженная)															13.12

Снижения	0.00
----------	------

x Элемент исполнен во второй половине, база умножается на 1.1

Напечатано: 23.05.2015 18:02:58

Finist Cup 2015

Результаты

2-й ЮНОШЕСКИЙ РАЗРЯД, ДЕВОЧКИ 2005 И СТАРШЕ ОКОНЧАТЕЛЬНЫЕ РЕЗУЛЬТАТЫ

Место	Имя участника	Общая сумма	FS
1	Ульяна МОНАХОВА СШОР "Град"	25,23	1
2	Арина КУСАЙКО ЧШФК "Грация"	24,80	2
3	Ксения ФУРАЕВА	23,34	3
4	Александра ЕРМИЛОВА ДСКФК "Хрустальный Конек"	22,93	4
5	Полина ГЕРШАНОВИЧ ДСКФК "Хрустальный Конек"	21,50	5
6	Анастасия ИВАНОВА ДСКФК "Хрустальный Конек"	21,05	6
7	Екатерина САВИНОВА "Самбо-70", отд "Конек Чайковской"	20,09	7

Старший судья

Напечатано: 24.05.2015 11:10:38



Елена УШАКОВА

Технический контролер

2-й ЮНОШЕСКИЙ РАЗРЯД, ДЕВОЧКИ 2005 И СТАРШЕ

РЕЗУЛЬТАТЫ ПО ВИДУ ПРОИЗВОЛЬНАЯ ПРОГРАММА

Место	Имя участника	Общая сумма =	Сумма за элементы +	Сумма за компоненты +	SS	PE		IN	Снижения -
1	Ульяна МОНАХОВА	25.23	10.17	15.06	3.08	0.00	3.08	0.00	3.25 0.00
2	Арина КУСАЙКО	24.80	10.47	15.33	3.08	0.00	3.25	0.00	3.25 1.00
3	Ксения ФУРАЕВА	23.34	7.08	16.26	3.33	0.00	3.50	0.00	3.33 0.00
4	Александра ЕРМИЛОВА	22.93	8.26	14.67	2.92	0.00	3.17	0.00	3.08 0.00
5	Полина ГЕРШАНОВИЧ	21.50	8.17	13.33	2.83	0.00	2.67	0.00	2.83 0.00
6	Анастасия ИВАНОВА	21.05	9.52	12.53	2.58	0.00	2.58	0.00	2.67 1.00
7	Екатерина САВИНОВА	20.09	7.35	13.74	2.75	0.00	2.92	0.00	2.92 1.00

SS = Навыки скольжения =

PE = Представление программы =

IN = Интерпретация

* = умноженные

Напечатано: 24.05.2015 11:10:42

2-й ЮНОШЕСКИЙ РАЗРЯД, ДЕВОЧКИ 2005 И СТАРШЕ - ПРОИЗВОЛЬНАЯ ПРОГРАММА ДЕТАЛИЗАЦИЯ

Место	Имя участника	Город	Старт. номер	Сумма в виде =	Сумма за элементы +	Сумма за компоненты +	Снижения								
1	Ульяна МОНАХОВА		2	25.23	10.17	15.06	0.00								
#	Исполненные элементы	Инф	База	GOE	C1	C2	C3	C4	C5	C6	C7	C8	C9	Реф.	Оценки бригады
1	2S		1.30	-0.33	-1	-2	-2								0.97
2	CSSp1		1.90	0.50	1	1	1								2.40
3	2S+1Lo		1.80	-0.27	-1	-1	-2								1.53
4	1Lz		0.66	x 0.00	0	0	0								0.66
5	ChSq1		2.00	0.00	0	0	0								2.00
6	1A		1.21	x 0.00	0	0	0								1.21
7	CCoSp2p1		1.40	0.00	0	0	0								1.40
			10.27												10.17
	Компоненты программы			Фактор											
	Навыки скольжения			1.60	3.25	2.75	3.25								3.08
				0.00	0.00	0.00	0.00								
	Представление программы			1.60	3.50	2.75	3.00								3.08
	Интерпретация			1.60	3.75	3.00	3.00								3.25
	Сумма за компоненты (умноженная)														15.06
Снижения															0.00

x Элемент исполнен во второй половине, база умножается на 1.1

Место	Имя участника	Город	Старт. номер	Сумма в виде =	Сумма за элементы +	Сумма за компоненты +	Снижения
2	Арина КУСАЙКО		1	24.80	10.47	15.33	- 1.00

#	Исполненные элементы	Инф	База	GOE	C1	C2	C3	C4	C5	C6	C7	C8	C9	Реф.	Оценки бригады
1	1A		1.10	-0.13	-1	-1	0								0.97
2	CCoSp3p2		2.50	0.17	0	0	1								2.67
3	ChSq1		2.00	0.00	0	0	0								2.00
4	2Lo<<	<<	0.55	x -0.30	-3	-3	-3								0.25
5	1Lz+1Lo		1.21	x 0.07	0	0	1								1.28
6	CSSp2		2.30	-0.10	0	-1	0								2.20
7	2S		1.43	x -0.33	-2	-2	-1								1.10
			11.09												10.47
	Компоненты программы			Фактор											
	Навыки скольжения			1.60	3.25	3.00	3.00								3.08
				0.00	0.00	0.00	0.00								
	Представление программы			1.60	3.00	3.50	3.25								3.25
	Интерпретация			1.60	3.25	3.25	3.25								3.25
	Сумма за компоненты (умноженная)														15.33

Снижения	Падения: -1.00	-1.00
----------	----------------	-------

<< Пониженный прыжок x Элемент исполнен во второй половине, база умножается на 1.1

Место	Имя участника	Город	Старт. номер	Сумма в виде =	Сумма за элементы +	Сумма за компоненты +	Снижения								
3	Ксения ФУРАЕВА		6	23.34	7.08	16.26	0.00								
#	Исполненные элементы	Инф	База	GOE	C1	C2	C3	C4	C5	C6	C7	C8	C9	Реф.	Оценки бригады
1	1A		1.10	-0.20	-2	-1	0								0.90
2	SSp1		1.30	0.00	0	0	0								1.30
3	1F		0.50	0.00	0	0	0								0.50
4	CCoSp*	*	0.00	0.00	-	-	-								0.00
5	1A+1Lo		1.76	x -0.20	-1	-1	-1								1.56
6	1Lz	!	0.66	x -0.07	-1	0	-1								0.59
7	ChSq1		2.00	0.23	0	1	0								2.23
			7.32												7.08
Компоненты программы			Фактор												
Навыки скольжения				1.60	3.00	3.50	3.50								3.33
				0.00	0.00	0.00	0.00								
Представление программы				1.60	3.50	3.50	3.50								3.50
Интерпретация				1.60	3.50	3.25	3.25								3.33
Сумма за компоненты (умноженная)															16.26
Снижения															0.00

* Неправильный элемент x Элемент исполнен во второй половине, база умножается на 1.1

2-й ЮНОШЕСКИЙ РАЗРЯД, ДЕВОЧКИ 2005 И СТАРШЕ - ПРОИЗВОЛЬНАЯ ПРОГРАММА ДЕТАЛИЗАЦИЯ

Место	Имя участника	Город	Старт. номер	Сумма в виде =	Сумма за элементы +	Сумма за компоненты +	Снижения
4	Александра ЕРМИЛОВА		3	22.93	8.26	14.67	0.00

#	Исполненные элементы	Инф	База	GOE	C1	C2	C3	C4	C5	C6	C7	C8	C9	Реф.	Оценки бригады
1	1A		1.10	-0.27	-2	-1	-1								0.83
2	2S		1.30	-0.13	-1	-1	0								1.17
3	CoSp2p1		1.20	-0.30	-1	-1	-1								0.90
4	1A+1Lo		1.76	x 0.07	0	0	1								1.83
5	2Lo<<	<<	0.50	-0.27	-2	-3	-3								0.23
6	ChSq1		2.00	-0.17	0	-1	0								1.83
7	CSSp1V1		1.30	0.17	1	0	0								1.47
			9.16												8.26
Компоненты программы			Фактор												
Навыки скольжения				1.60	3.25	2.75	2.75								2.92
				0.00	0.00	0.00	0.00								
Представление программы				1.60	3.50	3.00	3.00								3.17
Интерпретация				1.60	3.50	2.75	3.00								3.08
Сумма за компоненты (умноженная)															14.67

Снижения	0.00
----------	------

<< Пониженный прыжок x Элемент исполнен во второй половине, база умножается на 1.1

Место	Имя участника	Город	Старт. номер	Сумма в виде =	Сумма за элементы +	Сумма за компоненты +	Снижения
5	Полина ГЕРШАНОВИЧ		7	21.50	8.17	13.33	0.00

#	Исполненные элементы	Инф	База	GOE	C1	C2	C3	C4	C5	C6	C7	C8	C9	Реф.	Оценки бригады
1	1A		1.10	0.00	0	0	0								1.10
2	1A+1Lo		1.60	0.00	0	0	0								1.60
3	CoSp2p1		1.20	-0.10	0	0	-1								1.10
4	1Lz	!	0.66	x -0.03	-1	0	0								0.63
5	ChSq1		2.00	0.00	0	0	0								2.00
6	2S<<	<<	0.44	x -0.30	-3	-3	-3								0.14
7	CSSpB		1.60	0.00	0	0	0								1.60
			8.60												8.17
Компоненты программы			Фактор												
Навыки скольжения				1.60	2.75	2.75	3.00								2.83
				0.00	0.00	0.00	0.00								
Представление программы				1.60	2.75	2.50	2.75								2.67
Интерпретация				1.60	2.50	3.00	3.00								2.83
Сумма за компоненты (умноженная)															13.33

Снижения	0.00
----------	------

<< Пониженный прыжок x Элемент исполнен во второй половине, база умножается на 1.1

Место	Имя участника	Город	Старт. номер	Сумма в виде =	Сумма за элементы +	Сумма за компоненты +	Снижения
6	Анастасия ИВАНОВА		4	21.05	9.52	12.53	1.00

#	Исполненные элементы	Инф	База	GOE	C1	C2	C3	C4	C5	C6	C7	C8	C9	Реф.	Оценки бригады
1	2S		1.30	-0.07	-1	0	0								1.23
2	CoSp2pB		1.00	-0.20	-1	-1	0								0.80
3	1A+1Lo		1.60	0.00	0	0	0								1.60
4	ChSq1		2.00	0.00	0	0	0								2.00
5	2Lo		1.98	x -0.90	-3	-3	-3								1.08
6	1A		1.21	x 0.00	0	0	0								1.21
7	CSSpB		1.60	0.00	0	0	0								1.60
			10.69												9.52
Компоненты программы			Фактор												
Навыки скольжения				1.60	2.50	2.50	2.75								2.58
				0.00	0.00	0.00	0.00								
Представление программы				1.60	2.25	2.50	3.00								2.58
Интерпретация				1.60	2.50	2.50	3.00								2.67
Сумма за компоненты (умноженная)															12.53

Снижения	Падения: -1.00	-1.00
----------	----------------	-------

x Элемент исполнен во второй половине, база умножается на 1.1

2-й ЮНОШЕСКИЙ РАЗРЯД, ДЕВОЧКИ 2005 И СТАРШЕ - ПРОИЗВОЛЬНАЯ ПРОГРАММА ДЕТАЛИЗАЦИЯ

Место	Имя участника	Город	Старт. номер	Сумма в виде =	Сумма за элементы +	Сумма за компоненты +	Снижения -
7	Екатерина САВИНОВА		5	20.09	7.35	13.74	1.00

#	Исполненные элементы	Инф	База	GOE	C1	C2	C3	C4	C5	C6	C7	C8	C9	Реф.	Оценки бригады
1	1A+2Lo<	<	2.40	-0.60	-2	-2	-2								1.80
2	2S<<	<<	0.40	-0.27	-2	-3	-3								0.13
3	CCoSp3p1		2.00	0.00	0	0	0								2.00
4	ChSq1		2.00	-1.33	-3	-2	-3								0.67
5	2Lo<<	<<	0.55	x -0.27	-2	-3	-3								0.28
6	CCSp2		2.30	0.17	0	1	0								2.47
			9.65												7.35
Компоненты программы			Фактор												
	Навыки скольжения			1.60	2.75	3.00	2.50								2.75
				0.00	0.00	0.00	0.00								
	Представление программы			1.60	3.00	3.00	2.75								2.92
	Интерпретация			1.60	3.00	3.00	2.75								2.92
	Сумма за компоненты (умноженная)														13.74

Снижения	Падения: -1.00	-1.00
-----------------	----------------	--------------

< Недокрученный прыжок << Пониженный прыжок x Элемент исполнен во второй половине, база умножается на 1.1

Напечатано: 24.05.2015 11:10:47

Finist Cup 2015

Результаты

2-Й ЮНОШЕСКИЙ РАЗРЯД, ДЕВОЧКИ 2006 ОКОНЧАТЕЛЬНЫЕ РЕЗУЛЬТАТЫ

Место	Имя участника	Общая сумма	FS
1	Юлия ДМИТРИУКОВА "Юность Москвы" Сокольники	28,65	1
2	Вера СПИРИДОНОВА "Юность Москвы" Сокольники	27,84	2
3	Ульяна ШИРЯЕВА СШОР №85	27,21	3
4	Вероника ПЕТЕРИМОВА "Юность Москвы" Сокольники	26,30	4
5	Анна САВИНА	26,15	5
6	Агата МАНАШИРОВА "Юность Москвы" Сокольники	26,07	6
7	Мария МИСНИК "Юность Москвы" Сокольники	24,80	7
8	Ангелина ФОКИНА	24,39	8
9	Елизавета МОЛОТКОВА "Юность Москвы" Сокольники	24,14	9
10	Вероника ЛАХТИКОВА СШОР №23	24,07	10
11	Мария БЕЗЗУБЕНКО "Юность Москвы" Сокольники	23,84	11
12	Арина БУРМАН СШОР "Трудовые Резервы"	23,81	12
13	Мария ЮДАЧЕВА СШОР №23	23,51	13
14	Степанида ГОБЗЕВА СШОР "Трудовые Резервы"	23,28	14
15	Зоя ПЕРМИНОВА ШФК "Алмазный Лед"	22,17	15
16	Анисия КРЕПЫШЕВА "Юность Москвы" Сокольники	21,97	16
17	Ксения АБРАМОВА ЧШФК "Грация"	21,70	17
18	Маргарита ШВЕДОВА МССУОР №4 им. А.Я.Гомельского	21,60	18
19	Дарья ГРОМОВА "Юность Москвы" Сокольники	21,54	19
20	Яна ЦЫБУЛЬСКАЯ СШОР №23	19,72	20
21	Ксения ПАШИНЦЕВА "Юность Москвы" Сокольники	19,54	21
22	Арина КАЛИНИНА СШОР "Трудовые Резервы"	18,84	22
23	Мария НАГРУДНАЯ СШОР №23	18,45	23
24	Лукерия ГОБЗЕВА СШОР "Трудовые Резервы"	18,05	24

Finist Cup 2015

25 Елена БЕЛЯЕВА

СШОР №23

17,68 25

Снят

Вероника СОБОЛЕВА

СШОР №23

Полина ШЕСТАКОВА

СШОР №23

Старший судья

Напечатано: 24.05.2015 13:34:08



Елена УШАКОВА

Технический контролер

2-й ЮНОШЕСКИЙ РАЗРЯД, ДЕВОЧКИ 2006

РЕЗУЛЬТАТЫ ПО ВИДУ ПРОИЗВОЛЬНАЯ ПРОГРАММА

Место	Имя участника	Общая сумма =	Сумма за элементы +	Сумма за компоненты +	SS	PE	IN	Снижения -
1	Юлия ДМИТРИУКОВА	28.65	13.31	15.34	3.25	0.00	3.17	0.00
2	Вера СПИРИДОНОВА	27.84	11.84	16.00	3.25	0.00	3.33	0.00
3	Ульяна ШИРЯЕВА	27.21	11.88	15.33	3.25	0.00	3.33	0.00
4	Вероника ПЕТЕРИМОВА	26.30	11.37	16.93	3.58	0.00	3.58	0.00
5	Анна САВИНА	26.15	11.15	16.00	3.42	0.00	3.25	0.00
6	Агата МАНАШИРОВА	26.07	11.67	14.40	3.00	0.00	3.00	0.00
7	Мария МИСНИК	24.80	9.39	16.41	3.42	0.00	3.42	0.00
8	Ангелина ФОКИНА	24.39	11.38	14.01	2.92	0.00	2.92	0.00
9	Елизавета МОЛОТКОВА	24.14	11.20	12.94	2.92	0.00	2.50	0.00
10	Вероника ЛАХТИКОВА	24.07	9.61	15.46	3.33	0.00	3.25	0.00
11	Мария БЕЗЗУБЕНКО	23.84	10.11	13.73	2.75	0.00	2.83	0.00
12	Арина БУРМАН	23.81	9.27	14.54	3.25	0.00	2.67	0.00
13	Мария ЮДАЧЕВА	23.51	9.91	13.60	3.00	0.00	2.83	0.00
14	Степанида ГОБЗЕВА	23.28	9.81	13.47	2.75	0.00	2.75	0.00
15	Зоя ПЕРМИНОВА	22.17	8.10	15.07	2.92	0.00	3.25	0.00
16	Анисия КРЕПЫШЕВА	21.97	10.51	13.46	2.75	0.00	2.83	0.00
17	Ксения АБРАМОВА	21.70	9.77	12.93	2.58	0.00	2.75	0.00
18	Маргарита ШВЕДОВА	21.60	7.73	15.87	3.25	0.00	3.25	0.00
19	Дарья ГРОМОВА	21.54	7.87	14.67	3.33	0.00	2.92	0.00
20	Яна ЦЫБУЛЬСКАЯ	19.72	9.18	12.54	2.67	0.00	2.67	0.00
21	Ксения ПАШИНЦЕВА	19.54	6.48	13.06	2.50	0.00	2.83	0.00
22	Арина КАЛИНИНА	18.84	8.77	13.07	2.75	0.00	2.67	0.00
23	Мария НАГРУДНАЯ	18.45	5.99	13.46	2.83	0.00	2.75	0.00
24	Лукерия ГОБЗЕВА	18.05	7.65	12.40	2.58	0.00	2.67	0.00
25	Елена БЕЛЯЕВА	17.68	6.28	12.40	2.50	0.00	2.58	0.00

SS = Навыки скольжения =

PE = Представление программ =

IN = Интерпретация

* = умноженные

Напечатано: 24.05.2015 13:34:13

2-й ЮНОШЕСКИЙ РАЗРЯД, ДЕВОЧКИ 2006 - ПРОИЗВОЛЬНАЯ ПРОГРАММА ДЕТАЛИЗАЦИЯ ОЦЕНО

Место	Имя участника	Город	Старт. номер	Сумма в виде =	Сумма за элементы +	Сумма за компоненты +	Снижения
1	Юлия ДМИТРИУКОВА		8	28.65	13.31	15.34	0.00

#	Исполненные элементы	Инф	База	GOE	C1	C2	C3	C4	C5	C6	C7	C8	C9	Реф.	Оценки бригады
1	2S		1.30	0.00	0	0	0								1.30
2	2S+1T		1.70	0.00	0	0	0								1.70
3	CSSp1		1.90	0.17	0	0	1								2.07
4	ChSq1		2.00	1.17	2	2	1								3.17
5	1A		1.21	x 0.00	0	0	0								1.21
6	2T		1.43	x -0.07	0	-1	0								1.36
7	CCoSp3p2		2.50	0.00	0	0	0								2.50
			12.04												13.31
	Компоненты программы			Фактор											
	Навыки скольжения			1.60	3.25	3.25	3.25								3.25
				0.00	0.00	0.00	0.00								
	Представление программы			1.60	3.00	3.00	3.50								3.17
	Интерпретация			1.60	3.00	3.25	3.25								3.17
	Сумма за компоненты (умноженная)														15.34

Снижения	0.00
----------	------

x Элемент исполнен во второй половине, база умножается на 1.1

Место	Имя участника	Город	Старт. номер	Сумма в виде =	Сумма за элементы +	Сумма за компоненты +	Снижения
2	Вера СПИРИДОНОВА		10	27.84	11.84	16.00	0.00

#	Исполненные элементы	Инф	База	GOE	C1	C2	C3	C4	C5	C6	C7	C8	C9	Реф.	Оценки бригады
1	1A		1.10	0.07	1	0	0								1.17
2	2S		1.30	0.00	0	0	0								1.30
3	ChSq1		2.00	0.47	1	0	1								2.47
4	1A+1Lo		1.76	x 0.07	0	0	1								1.83
5	CSSp2V1		1.60	0.17	1	0	0								1.77
6	2Lo<	<	1.43	x -0.30	-1	-1	-1								1.13
7	CCoSp3p1		2.00	0.17	1	0	0								2.17
			11.19												11.84
	Компоненты программы			Фактор											
	Навыки скольжения			1.60	3.25	3.25	3.25								3.25
				0.00	0.00	0.00	0.00								
	Представление программы			1.60	3.25	3.25	3.50								3.33
	Интерпретация			1.60	3.25	3.50	3.50								3.42
	Сумма за компоненты (умноженная)														16.00

Снижения	0.00
----------	------

< Недокрученный прыжок x Элемент исполнен во второй половине, база умножается на 1.1

Место	Имя участника	Город	Старт. номер	Сумма в виде =	Сумма за элементы +	Сумма за компоненты +	Снижения
3	Ульяна ШИРЯЕВА		27	27.21	11.88	15.33	0.00

#	Исполненные элементы	Инф	База	GOE	C1	C2	C3	C4	C5	C6	C7	C8	C9	Реф.	Оценки бригады
1	1A		1.10	-0.20	-1	-1	-1								0.90
2	CCoSp3p2		2.50	0.07	0	1	-1								2.57
3	2S<+1Lo	<	1.54	x -0.13	0	-1	-1								1.41
4	ChSq1		2.00	0.70	1	1	1								2.70
5	2T<<	<<	0.44	x -0.20	-2	-2	-2								0.24
6	2S		1.43	x 0.00	0	0	0								1.43
7	CSSp2		2.30	0.33	0	1	1								2.63
			11.31												11.88
	Компоненты программы			Фактор											
	Навыки скольжения			1.60	3.50	3.25	3.00								3.25
				0.00	0.00	0.00	0.00								
	Представление программы			1.60	3.50	3.25	3.25								3.33
	Интерпретация			1.60	3.00	3.00	3.00								3.00
	Сумма за компоненты (умноженная)														15.33

Снижения	0.00
----------	------

< Недокрученный прыжок << Пониженный прыжок x Элемент исполнен во второй половине, база умножается на 1.1

2-й ЮНОШЕСКИЙ РАЗРЯД, ДЕВОЧКИ 2006 - ПРОИЗВОЛЬНАЯ ПРОГРАММА ДЕТАЛИЗАЦИЯ ОЦЕНО

Место	Имя участника	Город	Старт. номер	Сумма в виде =	Сумма за элементы +	Сумма за компоненты +	Снижения
4	Вероника ПЕТЕРИМОВА		5	26.30	11.37	16.93	2.00

#	Исполненные элементы	Инф	База	GOE	C1	C2	C3	C4	C5	C6	C7	C8	C9	Реф.	Оценки бригады
1	2Lo<<	<<	0.50	-0.30	-3	-3	-3								0.20
2	2S		1.30	0.13	1	1	0								1.43
3	CCoSp3p2		2.50	-0.10	-1	0	0								2.40
4	2S+1T		1.87	x	0	0	0								1.87
5	1A		1.21	x	-3	-3	-3								0.61
6	ChSq1		2.00	0.23	0	0	1								2.23
7	CSSp2		2.30	0.33	1	0	1								2.63
			11.68												11.37
Компоненты программы			Фактор												
Навыки скольжения				1.60	3.50	3.75	3.50								3.58
				0.00	0.00	0.00	0.00								
Представление программы				1.60	3.75	3.50	3.50								3.58
Интерпретация				1.60	3.25	3.50	3.50								3.42
Сумма за компоненты (умноженная)															16.93

Снижения	Падения: -2.00	-2.00
----------	----------------	-------

<< Пониженный прыжок x Элемент исполнен во второй половине, база умножается на 1.1

Место	Имя участника	Город	Старт. номер	Сумма в виде =	Сумма за элементы +	Сумма за компоненты +	Снижения
5	Анна САВИНА		11	26.15	11.15	16.00	1.00

#	Исполненные элементы	Инф	База	GOE	C1	C2	C3	C4	C5	C6	C7	C8	C9	Реф.	Оценки бригады
1	ChSq1		2.00	0.00	0	0	0								2.00
2	2Lo		1.80	-0.20	-2	0	0								1.60
3	CCoSp3p2		2.50	0.17	0	1	0								2.67
4	2Lo<<+SEQ	<<	0.44	x	-2	-2	-3								0.21
5	1A		1.21	x	0	0	0								1.21
6	CSSp2		2.30	0.33	0	1	1								2.63
7	2S		1.43	x	-3	-3	-3								0.83
			11.68												11.15
Компоненты программы			Фактор												
Навыки скольжения				1.60	3.50	3.50	3.25								3.42
				0.00	0.00	0.00	0.00								
Представление программы				1.60	3.25	3.25	3.25								3.25
Интерпретация				1.60	3.50	3.50	3.00								3.33
Сумма за компоненты (умноженная)															16.00

Снижения	Падения: -1.00	-1.00
----------	----------------	-------

<< Пониженный прыжок x Элемент исполнен во второй половине, база умножается на 1.1

Место	Имя участника	Город	Старт. номер	Сумма в виде =	Сумма за элементы +	Сумма за компоненты +	Снижения
6	Агата МАНАШИРОВА		4	26.07	11.67	14.40	0.00

#	Исполненные элементы	Инф	База	GOE	C1	C2	C3	C4	C5	C6	C7	C8	C9	Реф.	Оценки бригады
1	1A+1Lo		1.60	-0.07	0	0	-1								1.53
2	2S		1.30	-0.47	-2	-2	-3								0.83
3	2Lo		1.80	-0.30	-1	-1	-1								1.50
4	CCoSp3p1		2.00	0.50	1	1	1								2.50
5	1A		1.21	x	0	0	0								1.21
6	CSSpB		1.60	0.50	1	1	1								2.10
7	ChSq1		2.00	0.00	0	0	0								2.00
			11.51												11.67
Компоненты программы			Фактор												
Навыки скольжения				1.60	2.75	3.00	3.25								3.00
				0.00	0.00	0.00	0.00								
Представление программы				1.60	3.00	2.75	3.25								3.00
Интерпретация				1.60	3.25	2.75	3.00								3.00
Сумма за компоненты (умноженная)															14.40

Снижения	0.00	0.00
----------	------	------

x Элемент исполнен во второй половине, база умножается на 1.1

2-й ЮНОШЕСКИЙ РАЗРЯД, ДЕВОЧКИ 2006 - ПРОИЗВОЛЬНАЯ ПРОГРАММА ДЕТАЛИЗАЦИЯ ОЦЕНО

Место	Имя участника	Город	Старт. номер	Сумма в виде =	Сумма за элементы +	Сумма за компоненты +	Снижения
7	Мария МИСНИК		13	24.80	9.39	16.41	1.00

#	Исполненные элементы	Инф	База	GOE	C1	C2	C3	C4	C5	C6	C7	C8	C9	Реф.	Оценки бригады
1	1A		1.10	0.07	1	0	0								1.17
2	CCoSp3pB		1.70	0.00	0	0	0								1.70
3	2F<<	<<	0.50	-0.30	-3	-3	-3								0.20
4	ChSq1		2.00	0.23	0	0	1								2.23
5	1A+1Lo		1.76	x 0.07	0	0	1								1.83
6	2S		1.43	x -0.07	0	-1	0								1.36
7	CSSpBV1		1.10	-0.20	-1	-1	0								0.90
			9.59												9.39
Компоненты программы			Фактор												
Навыки скольжения				1.60	3.25	3.50	3.50								3.42
				0.00	0.00	0.00	0.00								
Представление программы				1.60	3.50	3.25	3.50								3.42
Интерпретация				1.60	3.50	3.25	3.50								3.42
Сумма за компоненты (умноженная)															16.41

Снижения	Падения: -1.00	-1.00
----------	----------------	-------

<< Пониженный прыжок x Элемент исполнен во второй половине, база умножается на 1.1

Место	Имя участника	Город	Старт. номер	Сумма в виде =	Сумма за элементы +	Сумма за компоненты +	Снижения
8	Ангелина ФОКИНА		17	24.39	11.38	14.01	1.00

#	Исполненные элементы	Инф	База	GOE	C1	C2	C3	C4	C5	C6	C7	C8	C9	Реф.	Оценки бригады
1	ChSq1		2.00	0.47	1	0	1								2.47
2	2S<	<	0.90	-0.27	-3	-1	0								0.63
3	CSSp1		1.90	0.33	0	0	2								2.23
4	2F<<	<<	0.55	x -0.30	-3	-3	-3								0.25
5	1A+1Lo		1.76	x 0.00	0	0	0								1.76
6	1A		1.21	x 0.00	0	0	0								1.21
7	CCoSp3p2		2.50	0.33	0	1	1								2.83
			10.82												11.38
Компоненты программы			Фактор												
Навыки скольжения				1.60	3.00	2.75	3.00								2.92
				0.00	0.00	0.00	0.00								
Представление программы				1.60	3.25	2.50	3.00								2.92
Интерпретация				1.60	3.25	2.75	2.75								2.92
Сумма за компоненты (умноженная)															14.01

Снижения	Падения: -1.00	-1.00
----------	----------------	-------

< Недокрученный прыжок << Пониженный прыжок x Элемент исполнен во второй половине, база умножается на 1.1

Место	Имя участника	Город	Старт. номер	Сумма в виде =	Сумма за элементы +	Сумма за компоненты +	Снижения
9	Елизавета МОЛОТКОВА		26	24.14	11.20	12.94	0.00

#	Исполненные элементы	Инф	База	GOE	C1	C2	C3	C4	C5	C6	C7	C8	C9	Реф.	Оценки бригады
1	CCoSp3p2		2.50	0.00	0	0	0								2.50
2	2S		1.30	-0.20	-1	-1	-1								1.10
3	1A		1.10	-0.20	-1	-1	-1								0.90
4	ChSq1		2.00	0.00	0	0	0								2.00
5	2F<	<	1.54	x -0.40	-1	-2	-1								1.14
6	1A+1Lo		1.76	x 0.00	0	0	0								1.76
7	CSSp1		1.90	-0.10	0	0	-1								1.80
			12.10												11.20
Компоненты программы			Фактор												
Навыки скольжения				1.60	2.75	3.00	3.00								2.92
				0.00	0.00	0.00	0.00								
Представление программы				1.60	2.50	2.50	2.50								2.50
Интерпретация				1.60	2.50	2.75	2.75								2.67
Сумма за компоненты (умноженная)															12.94

Снижения	0.00	0.00
----------	------	------

< Недокрученный прыжок x Элемент исполнен во второй половине, база умножается на 1.1

2-й ЮНОШЕСКИЙ РАЗРЯД, ДЕВОЧКИ 2006 - ПРОИЗВОЛЬНАЯ ПРОГРАММА ДЕТАЛИЗАЦИЯ ОЦЕНО

Место	Имя участника	Город	Старт. номер	Сумма в виде =	Сумма за элементы +	Сумма за компоненты +	Снижения
10	Вероника ЛАХТИКОВА		24	24.07	9.61	15.46	1.00

#	Исполненные элементы	Инф	База	GOE	C1	C2	C3	C4	C5	C6	C7	C8	C9	Реф.	Оценки бригады
1	2S		1.30	-0.13	-1	-1	0								1.17
2	1Lz		0.60	0.00	0	0	0								0.60
3	CCSpB		1.70	-0.10	0	-1	0								1.60
4	1A+1Lo		1.76	x	-0.60	-3	-3	-3							1.16
5	ChSq1		2.00	0.00	0	0	0								2.00
6	2Lo		1.98	x	-0.30	-1	-1	-1							1.68
7	CoSp2p2		1.40	0.00	0	0	0								1.40
			10.74												9.61
	Компоненты программы			Фактор											
	Навыки скольжения			1.60	3.25	3.50	3.25								3.33
				0.00	0.00	0.00	0.00								
	Представление программы			1.60	3.25	3.25	3.25								3.25
	Интерпретация			1.60	3.00	3.25	3.00								3.08
	Сумма за компоненты (умноженная)														15.46

Снижения	Падения:	-1.00													-1.00
----------	----------	-------	--	--	--	--	--	--	--	--	--	--	--	--	-------

x Элемент исполнен во второй половине, база умножается на 1.1

Место	Имя участника	Город	Старт. номер	Сумма в виде =	Сумма за элементы +	Сумма за компоненты +	Снижения
11	Мария БЕЗЗУБЕНКО		9	23.84	10.11	13.73	0.00

#	Исполненные элементы	Инф	База	GOE	C1	C2	C3	C4	C5	C6	C7	C8	C9	Реф.	Оценки бригады
1	1Lz	!	0.60	-0.03	-1	0	0								0.57
2	ChSq1		2.00	0.00	0	0	0								2.00
3	2S<	<	0.90	-0.13	-2	0	0								0.77
4	CCSp1V1		1.30	0.00	0	0	0								1.30
5	1A+1Lo		1.76	x	0.00	0	0	0							1.76
6	1A		1.21	x	0.00	0	0	0							1.21
7	CCoSp3p2		2.50	0.00	0	0	0								2.50
			10.27												10.11
	Компоненты программы			Фактор											
	Навыки скольжения			1.60	2.50	2.75	3.00								2.75
				0.00	0.00	0.00	0.00								
	Представление программы			1.60	2.75	2.75	3.00								2.83
	Интерпретация			1.60	3.00	3.00	3.00								3.00
	Сумма за компоненты (умноженная)														13.73

Снижения															0.00
----------	--	--	--	--	--	--	--	--	--	--	--	--	--	--	------

< Недокрученный прыжок x Элемент исполнен во второй половине, база умножается на 1.1

Место	Имя участника	Город	Старт. номер	Сумма в виде =	Сумма за элементы +	Сумма за компоненты +	Снижения
12	Арина БУРМАН		2	23.81	9.27	14.54	0.00

#	Исполненные элементы	Инф	База	GOE	C1	C2	C3	C4	C5	C6	C7	C8	C9	Реф.	Оценки бригады
1	2Lo+1T		2.20	-0.20	-1	-1	0								2.00
2	2Lo<<	<<	0.50	-0.10	-1	-1	-1								0.40
3	CCoSp3p2		2.50	0.50	0	2	1								3.00
4	1Lz		0.66	x	0.00	0	0	0							0.66
5	1A		1.21	x	0.00	0	0	0							1.21
6	CCSp		0.00	0.00	-	-	-								0.00
7	ChSq1		2.00	0.00	0	0	0								2.00
			9.07												9.27
	Компоненты программы			Фактор											
	Навыки скольжения			1.60	3.25	3.25	3.25								3.25
				0.00	0.00	0.00	0.00								
	Представление программы			1.60	2.75	2.50	2.75								2.67
	Интерпретация			1.60	3.00	3.00	3.50								3.17
	Сумма за компоненты (умноженная)														14.54

Снижения															0.00
----------	--	--	--	--	--	--	--	--	--	--	--	--	--	--	------

<< Пониженный прыжок x Элемент исполнен во второй половине, база умножается на 1.1

2-й ЮНОШЕСКИЙ РАЗРЯД, ДЕВОЧКИ 2006 - ПРОИЗВОЛЬНАЯ ПРОГРАММА ДЕТАЛИЗАЦИЯ ОЦЕНО

Место	Имя участника	Город	Старт. номер	Сумма в виде =	Сумма за элементы +	Сумма за компоненты +	Снижения
13	Мария ЮДАЧЕВА		15	23.51	9.91	13.60	0.00

#	Исполненные элементы	Инф	База	GOE	C1	C2	C3	C4	C5	C6	C7	C8	C9	Реф.	Оценки бригады
1	1Lz	!	0.60	-0.03	-1	0	0								0.57
2	CCoSp3p2		2.50	0.33	0	1	1								2.83
3	ChSq1		2.00	0.00	0	0	0								2.00
4	2S		1.43	x	0	0	0								1.43
5	1A		1.21	x	0	0	0								1.21
6	2S+1T		1.87	x	0	0	0								1.87
7	CSSp		0.00	0.00	-	-	-								0.00
			9.61												9.91
Компоненты программы				Фактор											
Навыки скольжения				1.60	3.00	3.00	3.00								3.00
				0.00	0.00	0.00	0.00								
Представление программы				1.60	3.00	2.75	2.75								2.83
Интерпретация				1.60	2.75	2.75	2.50								2.67
Сумма за компоненты (умноженная)															13.60

Снижения	0.00
-----------------	-------------

x Элемент исполнен во второй половине, база умножается на 1.1

Место	Имя участника	Город	Старт. номер	Сумма в виде =	Сумма за элементы +	Сумма за компоненты +	Снижения
14	Степанида ГОБЗЕВА		20	23.28	9.81	13.47	0.00

#	Исполненные элементы	Инф	База	GOE	C1	C2	C3	C4	C5	C6	C7	C8	C9	Реф.	Оценки бригады
1	2Lo<	<	1.30	-0.50	-1	-2	-2								0.80
2	CSSp2V1		1.60	-0.30	-1	-1	-1								1.30
3	2S		1.30	-0.20	-1	-1	-1								1.10
4	ChSq1		2.00	0.00	0	0	0								2.00
5	2S<+1T	<	1.43	x	-2	-2	-2								1.03
6	1A		1.21	x	0	-1	-1								1.08
7	CCoSp3p2		2.50	0.00	0	0	0								2.50
			11.34												9.81
Компоненты программы				Фактор											
Навыки скольжения				1.60	2.75	2.75	2.75								2.75
				0.00	0.00	0.00	0.00								
Представление программы				1.60	2.75	2.50	3.00								2.75
Интерпретация				1.60	2.75	3.00	3.00								2.92
Сумма за компоненты (умноженная)															13.47

Снижения	0.00
-----------------	-------------

< Недокрученный прыжок x Элемент исполнен во второй половине, база умножается на 1.1

Место	Имя участника	Город	Старт. номер	Сумма в виде =	Сумма за элементы +	Сумма за компоненты +	Снижения
15	Зоя ПЕРМИНОВА		22	22.17	8.10	15.07	1.00

#	Исполненные элементы	Инф	База	GOE	C1	C2	C3	C4	C5	C6	C7	C8	C9	Реф.	Оценки бригады
1	2Lo<	<	1.30	-0.90	-3	-3	-3								0.40
2	1F+1Lo		1.00	0.00	0	0	0								1.00
3	CCoSp3pB		1.70	0.00	0	0	0								1.70
4	2S<	<	0.99	x	-2	-2	-2								0.59
5	1A		1.21	x	-1	-1	0								1.08
6	ChSq1		2.00	0.23	0	0	1								2.23
7	CSSpBV1		1.10	0.00	0	0	0								1.10
			9.30												8.10
Компоненты программы				Фактор											
Навыки скольжения				1.60	2.75	3.00	3.00								2.92
				0.00	0.00	0.00	0.00								
Представление программы				1.60	3.25	3.25	3.25								3.25
Интерпретация				1.60	3.25	3.25	3.25								3.25
Сумма за компоненты (умноженная)															15.07

Снижения	Падения: -1.00	-1.00
-----------------	----------------	--------------

< Недокрученный прыжок x Элемент исполнен во второй половине, база умножается на 1.1

2-й ЮНОШЕСКИЙ РАЗРЯД, ДЕВОЧКИ 2006 - ПРОИЗВОЛЬНАЯ ПРОГРАММА ДЕТАЛИЗАЦИЯ ОЦЕНО

Место	Имя участника	Город	Старт. номер	Сумма в виде =	Сумма за элементы +	Сумма за компоненты +	Снижения
16	Анисия КРЕПЫШЕВА		3	21.97	10.51	13.46	2.00

#	Исполненные элементы	Инф	База	GOE	C1	C2	C3	C4	C5	C6	C7	C8	C9	Реф.	Оценки бригады
1	1A		1.10	0.07	0	1	0								1.17
2	2S		1.30	-0.60	-3	-3	-3								0.70
3	CSSpB		1.60	-0.20	0	-1	-1								1.40
4	ChSq1		2.00	0.00	0	0	0								2.00
5	2Lo		1.98	x -0.90	-3	-3	-3								1.08
6	1A+1Lo		1.76	x 0.00	0	0	0								1.76
7	CCoSp3p2		2.50	-0.10	0	0	-1								2.40
			12.24												10.51
Компоненты программы			Фактор												
Навыки скольжения				1.60	2.75	2.75	2.75								2.75
				0.00	0.00	0.00	0.00								
Представление программы				1.60	3.00	2.75	2.75								2.83
Интерпретация				1.60	2.75	2.75	3.00								2.83
Сумма за компоненты (умноженная)															13.46

Снижения	Падения: -2.00	-2.00
----------	----------------	-------

x Элемент исполнен во второй половине, база умножается на 1.1

Место	Имя участника	Город	Старт. номер	Сумма в виде =	Сумма за элементы +	Сумма за компоненты +	Снижения
17	Ксения АБРАМОВА		14	21.70	9.77	12.93	1.00

#	Исполненные элементы	Инф	База	GOE	C1	C2	C3	C4	C5	C6	C7	C8	C9	Реф.	Оценки бригады
1	ChSq1		2.00	0.23	0	1	0								2.23
2	CCoSp3p1		2.00	0.00	0	0	0								2.00
3	2S		1.43	x -0.33	-1	-2	-2								1.10
4	1A		1.21	x -0.13	-1	-1	0								1.08
5	1Lz+1Lo		1.21	x 0.00	0	0	0								1.21
6	2Lo<<	<<	0.55	x -0.30	-3	-3	-3								0.25
7	CSSp1		1.90	0.00	0	0	0								1.90
			10.30												9.77
Компоненты программы			Фактор												
Навыки скольжения				1.60	2.75	2.75	2.25								2.58
				0.00	0.00	0.00	0.00								
Представление программы				1.60	2.75	3.00	2.50								2.75
Интерпретация				1.60	3.00	2.75	2.50								2.75
Сумма за компоненты (умноженная)															12.93

Снижения	Падения: -1.00	-1.00
----------	----------------	-------

<< Пониженный прыжок x Элемент исполнен во второй половине, база умножается на 1.1

Место	Имя участника	Город	Старт. номер	Сумма в виде =	Сумма за элементы +	Сумма за компоненты +	Снижения
18	Маргарита ШВЕДОВА		12	21.60	7.73	15.87	2.00

#	Исполненные элементы	Инф	База	GOE	C1	C2	C3	C4	C5	C6	C7	C8	C9	Реф.	Оценки бригады
1	1A		1.10	0.00	0	0	0								1.10
2	1F		0.50	0.00	0	0	0								0.50
3	CSSp1		1.90	0.00	0	0	0								1.90
4	2S<<	<<	0.44	x -0.30	-3	-3	-3								0.14
5	CCoSp3p1		2.00	0.00	0	0	0								2.00
6	ChSq1		2.00	0.00	0	0	0								2.00
7	2S<+REP	<	0.69	x -0.60	-3	-3	-3								0.09
			8.63												7.73
Компоненты программы			Фактор												
Навыки скольжения				1.60	3.00	3.50	3.25								3.25
				0.00	0.00	0.00	0.00								
Представление программы				1.60	3.50	3.00	3.25								3.25
Интерпретация				1.60	3.50	3.25	3.50								3.42
Сумма за компоненты (умноженная)															15.87

Снижения	Падения: -2.00	-2.00
----------	----------------	-------

< Недокрученный прыжок << Пониженный прыжок x Элемент исполнен во второй половине, база умножается на 1.1

2-й ЮНОШЕСКИЙ РАЗРЯД, ДЕВОЧКИ 2006 - ПРОИЗВОЛЬНАЯ ПРОГРАММА ДЕТАЛИЗАЦИЯ ОЦЕНО

Место	Имя участника	Город	Старт. номер	Сумма в виде =	Сумма за элементы +	Сумма за компоненты +	Снижения
19	Дарья ГРОМОВА		6	21.54	7.87	14.67	1.00

#	Исполненные элементы	Инф	База	GOE	C1	C2	C3	C4	C5	C6	C7	C8	C9	Реф.	Оценки бригады
1	2S+1Lo		1.80	-0.13	0	-1	-1								1.67
2	CCoSp3pB		1.70	-0.20	-1	-1	0								1.50
3	ChSq1		2.00	0.00	0	0	0								2.00
4	1A		1.21	x	0	0	0								1.21
5	2S		1.43	x	-0.60	-3	-3	-3							0.83
6	1Lz		0.66	x	0	0	0								0.66
7	CSSp		0.00	0.00	-	-	-								0.00
			8.80												7.87
Компоненты программы			Фактор												
Навыки скольжения				1.60	3.25	3.50	3.25								3.33
				0.00	0.00	0.00	0.00								
Представление программы				1.60	3.00	2.75	3.00								2.92
Интерпретация				1.60	2.75	3.00	3.00								2.92
Сумма за компоненты (умноженная)															14.67

Снижения	Падения:	-1.00														-1.00
----------	----------	-------	--	--	--	--	--	--	--	--	--	--	--	--	--	-------

x Элемент исполнен во второй половине, база умножается на 1.1

Место	Имя участника	Город	Старт. номер	Сумма в виде =	Сумма за элементы +	Сумма за компоненты +	Снижения
20	Яна ЦЫБУЛЬСКАЯ		23	19.72	9.18	12.54	2.00

#	Исполненные элементы	Инф	База	GOE	C1	C2	C3	C4	C5	C6	C7	C8	C9	Реф.	Оценки бригады
1	2T<<	<<	0.40	-0.27	-2	-3	-3								0.13
2	CCoSp3p1		2.00	0.17	0	0	1								2.17
3	2S+SEQ		1.14	x	-0.40	-2	-2	-2							0.74
4	ChSq1		2.00	0.00	0	0	0								2.00
5	1A		1.21	x	-0.27	-2	-1	-1							0.94
6	2S		1.43	x	-0.13	-1	-1	0							1.30
7	CSSp1		1.90	0.00	0	0	0								1.90
			10.08												9.18
Компоненты программы			Фактор												
Навыки скольжения				1.60	2.75	2.50	2.75								2.67
				0.00	0.00	0.00	0.00								
Представление программы				1.60	3.00	2.50	2.50								2.67
Интерпретация				1.60	2.50	2.75	2.25								2.50
Сумма за компоненты (умноженная)															12.54

Снижения	Нарушение по времени:	-2.00														-2.00
----------	-----------------------	-------	--	--	--	--	--	--	--	--	--	--	--	--	--	-------

<< Пониженный прыжок x Элемент исполнен во второй половине, база умножается на 1.1

Место	Имя участника	Город	Старт. номер	Сумма в виде =	Сумма за элементы +	Сумма за компоненты +	Снижения
21	Ксения ПАШИНЦЕВА		19	19.54	6.48	13.06	0.00

#	Исполненные элементы	Инф	База	GOE	C1	C2	C3	C4	C5	C6	C7	C8	C9	Реф.	Оценки бригады
1	1F		0.50	0.07	0	0	1								0.57
2	CSSpBV1		1.10	-0.20	-1	-1	0								0.90
3	1A<	<	0.80	-0.40	-2	-2	-2								0.40
4	ChSq1		2.00	0.00	0	0	0								2.00
5	1Lz+1Lo	!	1.21	x	-0.13	-1	-1	-2							1.08
6	1Lz	!	0.66	x	-0.03	0	0	-1							0.63
7	CoSp2pB		1.00	-0.10	0	0	-1								0.90
			7.27												6.48
Компоненты программы			Фактор												
Навыки скольжения				1.60	2.50	2.50	2.50								2.50
				0.00	0.00	0.00	0.00								
Представление программы				1.60	3.00	2.50	3.00								2.83
Интерпретация				1.60	3.00	2.50	3.00								2.83
Сумма за компоненты (умноженная)															13.06

Снижения																0.00
----------	--	--	--	--	--	--	--	--	--	--	--	--	--	--	--	------

< Недокрученный прыжок x Элемент исполнен во второй половине, база умножается на 1.1

2-й ЮНОШЕСКИЙ РАЗРЯД, ДЕВОЧКИ 2006 - ПРОИЗВОЛЬНАЯ ПРОГРАММА ДЕТАЛИЗАЦИЯ ОЦЕНО

Место	Имя участника	Город	Старт. номер	Сумма в виде =	Сумма за элементы +	Сумма за компоненты +	Снижения
22	Арина КАЛИНИНА		21	18.84	8.77	13.07	3.00

#	Исполненные элементы	Инф	База	GOE	C1	C2	C3	C4	C5	C6	C7	C8	C9	Реф.	Оценки бригады
1	2Lo<+1T<<	<<	1.30	-0.60	-2	-3	-1								0.70
2	2Lo<	<	1.30	-0.90	-3	-3	-3								0.40
3	CCoSp3p2		2.50	-0.50	-1	-2	-2								2.00
4	2S		1.43	x -0.60	-3	-3	-3								0.83
5	1A		1.21	x -0.60	-3	-3	-3								0.61
6	CSSp1		1.90	0.33	0	1	1								2.23
7	ChSq1		2.00	0.00	0	0	0								2.00
			11.64												8.77
Компоненты программы			Фактор												
Навыки скольжения				1.60	2.50	3.00	2.75								2.75
				0.00	0.00	0.00	0.00								
Представление программы				1.60	2.75	2.50	2.75								2.67
Интерпретация				1.60	2.75	2.75	2.75								2.75
Сумма за компоненты (умноженная)															13.07

Снижения	Падения: -3.00	-3.00
----------	----------------	-------

< Недокрученный прыжок << Пониженный прыжок x Элемент исполнен во второй половине, база умножается на 1.1

Место	Имя участника	Город	Старт. номер	Сумма в виде =	Сумма за элементы +	Сумма за компоненты +	Снижения
23	Мария НАГРУДНАЯ		1	18.45	5.99	13.46	1.00

#	Исполненные элементы	Инф	База	GOE	C1	C2	C3	C4	C5	C6	C7	C8	C9	Реф.	Оценки бригады
1	1A		1.10	-0.20	-1	-1	-1								0.90
2	ChSq1		2.00	-0.17	0	0	-1								1.83
3	CSSpBV1		1.10	-0.20	-1	-1	0								0.90
4	1F		0.55	x 0.00	0	0	0								0.55
5	2S<<+SEQ	<<	0.35	x -0.23	-2	-2	-3								0.12
6	2S<	<	0.99	x -0.60	-3	-3	-3								0.39
7	CCoSp2p1		1.40	-0.10	0	0	-1								1.30
			7.49												5.99
Компоненты программы			Фактор												
Навыки скольжения				1.60	3.00	2.75	2.75								2.83
				0.00	0.00	0.00	0.00								
Представление программы				1.60	3.00	2.50	2.75								2.75
Интерпретация				1.60	2.75	3.00	2.75								2.83
Сумма за компоненты (умноженная)															13.46

Снижения	Падения: -1.00	-1.00
----------	----------------	-------

< Недокрученный прыжок << Пониженный прыжок x Элемент исполнен во второй половине, база умножается на 1.1

Место	Имя участника	Город	Старт. номер	Сумма в виде =	Сумма за элементы +	Сумма за компоненты +	Снижения
24	Лукерия ГОБЗЕВА		18	18.05	7.65	12.40	2.00

#	Исполненные элементы	Инф	База	GOE	C1	C2	C3	C4	C5	C6	C7	C8	C9	Реф.	Оценки бригады
1	2S		1.30	-0.60	-3	-3	-3								0.70
2	1A		1.10	-0.60	-3	-3	-3								0.50
3	1Lz		0.60	0.00	0	0	0								0.60
4	ChSq1		2.00	0.00	0	0	0								2.00
5	CSSp2V1		1.60	-0.20	-1	-1	0								1.40
6	1A+1T		1.65	x -0.20	-1	-1	-1								1.45
7	CSp1		1.40	-0.40	-1	-2	-1								1.00
			9.65												7.65
Компоненты программы			Фактор												
Навыки скольжения				1.60	2.75	2.50	2.50								2.58
				0.00	0.00	0.00	0.00								
Представление программы				1.60	2.75	2.50	2.75								2.67
Интерпретация				1.60	2.50	2.50	2.50								2.50
Сумма за компоненты (умноженная)															12.40

Снижения	Падения: -2.00	-2.00
----------	----------------	-------

x Элемент исполнен во второй половине, база умножается на 1.1

2-й ЮНОШЕСКИЙ РАЗРЯД, ДЕВОЧКИ 2006 - ПРОИЗВОЛЬНАЯ ПРОГРАММА ДЕТАЛИЗАЦИЯ ОЦЕНО

Место	Имя участника	Город	Старт. номер	Сумма в виде =	Сумма за элементы +	Сумма за компоненты +	Снижения -
25	Елена БЕЛЯЕВА		25	17.68	6.28	12.40	1.00

#	Исполненные элементы	Инф	База	GOE	C1	C2	C3	C4	C5	C6	C7	C8	C9	Реф.	Оценки бригады
1	2S<<+REP	<<	0.28	-0.30	-3	-3	-3								0.00
2	CSSpBV1		1.10	-0.50	-2	-2	-1								0.60
3	1A		1.10	-0.27	-2	-1	-1								0.83
4	ChSq1		2.00	0.00	0	0	0								2.00
5	1Lz		0.66	x 0.00	0	0	0								0.66
6	2S<	<	0.99	x -0.40	-2	-2	-2								0.59
7	CCoSp3pB		1.70	-0.10	0	-1	0								1.60
			7.83												6.28
Компоненты программы			Фактор												
	Навыки скольжения			1.60	2.50	2.75	2.25								2.50
				0.00	0.00	0.00	0.00								
	Представление программы			1.60	2.75	2.50	2.50								2.58
	Интерпретация			1.60	2.50	2.75	2.75								2.67
	Сумма за компоненты (умноженная)														12.40

Снижения	Падения: -1.00	-1.00
-----------------	----------------	--------------

< Недокрученный прыжок << Пониженный прыжок x Элемент исполнен во второй половине, база умножается на 1.1

Напечатано: 24.05.2015 13:34:20

Finist Cup 2015

Результаты

2-й ЮНОШЕСКИЙ РАЗРЯД, МАЛЬЧИКИ 2005 И СТАРШЕ ОКОНЧАТЕЛЬНЫЕ РЕЗУЛЬТАТЫ

Место	Имя участника	Общая сумма	FS
1	Даниил ОСИПОВ ДСКФК "Хрустальный Конек"	20,20	1
2	Александр ДАНИЛОВ ДСКФК "Хрустальный Конек"	20,10	2
3	Вячеслав ФРОЛОВ ДСКФК "Хрустальный Конек"	19,81	3

Старший судья

Напечатано: 24.05.2015 14:06:45



Елена УШАКОВА

Технический контролер

2-й ЮНОШЕСКИЙ РАЗРЯД, МАЛЬЧИКИ 2005 И СТАРШЕ РЕЗУЛЬТАТЫ ПО ВИДУ ПРОИЗВОЛЬНАЯ ПРОГРАММА

Место	Имя участника	Общая сумма =	Сумма за элементы +	Сумма за компоненты +	SS	PE			IN	Снижения -
1	Даниил ОСИПОВ	20.20	8.06	12.14	2.67	0.00	2.42	0.00	2.50	0.00
2	Александр ДАНИЛОВ	20.10	6.76	13.34	2.75	0.00	2.67	0.00	2.92	0.00
3	Вячеслав ФРОЛОВ	19.81	6.08	13.73	3.00	0.00	2.83	0.00	2.75	0.00

SS = Навыки скольжения =

PE = Представление программы =

IN = Интерпретация

* = умноженные

Напечатано: 24.05.2015 14:06:49

2-й ЮНОШЕСКИЙ РАЗРЯД, МАЛЬЧИКИ 2005 И СТАРШЕ - ПРОИЗВОЛЬНАЯ ПРОГРАММА ДЕТАЛИЗАЦИЯ

Место	Имя участника	Город	Старт. номер	Сумма в виде =	Сумма за элементы +	Сумма за компоненты +	Снижения
1	Даниил ОСИПОВ		1	20.20	8.06	12.14	0.00

#	Исполненные элементы	Инф	База	GOE	C1	C2	C3	C4	C5	C6	C7	C8	C9	Реф.	Оценки бригады
1	ChSq1		2.00	0.00	0	0	0								2.00
2	2S<<	<<	0.40	-0.27	-2	-3	-3								0.13
3	2T<<	<<	0.40	-0.30	-3	-3	-3								0.10
4	1A		1.10	0.00	0	0	0								1.10
5	1A+1Lo		1.76	x -0.13	0	-1	-1								1.63
6	CCoSp3p1		2.00	0.00	0	0	0								2.00
7	CSSpBV1		1.10	0.00	0	0	0								1.10
			8.76												8.06
Компоненты программы			Фактор												
Навыки скольжения				1.60	2.50	2.75	2.75								2.67
				0.00	0.00	0.00	0.00								
Представление программы				1.60	2.50	2.25	2.50								2.42
Интерпретация				1.60	2.50	2.50	2.50								2.50
Сумма за компоненты (умноженная)															12.14

Снижения	0.00
----------	------

<< Пониженный прыжок x Элемент исполнен во второй половине, база умножается на 1.1

Место	Имя участника	Город	Старт. номер	Сумма в виде =	Сумма за элементы +	Сумма за компоненты +	Снижения
2	Александр ДАНИЛОВ		2	20.10	6.76	13.34	0.00

#	Исполненные элементы	Инф	База	GOE	C1	C2	C3	C4	C5	C6	C7	C8	C9	Реф.	Оценки бригады
1	CSSp		0.00	0.00	-	-	-								0.00
2	1A		1.10	0.00	0	0	0								1.10
3	1Lz		0.60	0.00	0	0	0								0.60
4	2S<<	<<	0.40	-0.20	-2	-2	-2								0.20
5	ChSq1		2.00	0.00	0	0	0								2.00
6	1A+1Lo		1.76	x 0.00	0	0	0								1.76
7	CCoSp2pB		1.20	-0.10	0	-1	0								1.10
			7.06												6.76
Компоненты программы			Фактор												
Навыки скольжения				1.60	2.75	2.75	2.75								2.75
				0.00	0.00	0.00	0.00								
Представление программы				1.60	2.75	2.50	2.75								2.67
Интерпретация				1.60	2.75	3.00	3.00								2.92
Сумма за компоненты (умноженная)															13.34

Снижения	0.00
----------	------

<< Пониженный прыжок x Элемент исполнен во второй половине, база умножается на 1.1

Место	Имя участника	Город	Старт. номер	Сумма в виде =	Сумма за элементы +	Сумма за компоненты +	Снижения
3	Вячеслав ФРОЛОВ		3	19.81	6.08	13.73	0.00

#	Исполненные элементы	Инф	База	GOE	C1	C2	C3	C4	C5	C6	C7	C8	C9	Реф.	Оценки бригады
1	1Lze	e	0.50	-0.10	-1	-1	-1								0.40
2	2Lo<<	<<	0.50	-0.30	-3	-3	-3								0.20
3	CoSp3pB		1.50	-0.10	0	-1	0								1.40
4	ChSq1		2.00	0.00	0	0	0								2.00
5	1A		1.21	x -0.20	-1	-1	-1								1.01
6	1F+1Lo		1.10	x -0.03	-1	0	0								1.07
7	SSp1*	*	0.00	0.00	-	-	-								0.00
			6.81												6.08
Компоненты программы			Фактор												
Навыки скольжения				1.60	3.00	3.00	3.00								3.00
				0.00	0.00	0.00	0.00								
Представление программы				1.60	2.75	2.75	3.00								2.83
Интерпретация				1.60	2.75	2.75	2.75								2.75
Сумма за компоненты (умноженная)															13.73

Снижения	0.00
----------	------

<< Пониженный прыжок * Неправильный элемент x Элемент исполнен во второй половине, база умножается на 1.1 e Прыжок с неправильного ребра

Finist Cup 2015

Результаты

1-й ЮНОШЕСКИЙ РАЗРЯД, МАЛЬЧИКИ 2005 И МЛАДШЕ ОКОНЧАТЕЛЬНЫЕ РЕЗУЛЬТАТЫ

Место	Имя участника	Общая сумма	FS
1	Серей КОНДРАТЮК "Юность Москвы" Сокольники	32,41	1
2	Кирилл АНДРУСИК	32,21	2
3	Дмитрий ГРОМОВ "Юность Москвы" Сокольники	29,25	3

Старший судья

Напечатано: 24.05.2015 14:41:33



Елена УШАКОВА

Технический контролер

1-й ЮНОШЕСКИЙ РАЗРЯД, МАЛЬЧИКИ 2005 И МЛАДШЕ

РЕЗУЛЬТАТЫ ПО ВИДУ ПРОИЗВОЛЬНАЯ ПРОГРАММА

Место	Имя участника	Общая сумма =	Сумма за элементы +	Сумма за компоненты +	SS	PE			IN	Снижения -
1	Серей КОНДРАТЮК	32.41	11.93	21.48	3.58	0.00	3.58	0.00	3.58	1.00
2	Кирилл АНДРУСИК	32.21	10.87	21.34	3.42	0.00	3.58	0.00	3.67	0.00
3	Дмитрий ГРОМОВ	29.25	9.75	20.50	3.42	0.00	3.50	0.00	3.33	1.00

SS = Навыки скольжения =

PE = Представление программы =

IN = Интерпретация

* = умноженные

Напечатано: 24.05.2015 14:41:37

1-й ЮНОШЕСКИЙ РАЗРЯД, МАЛЬЧИКИ 2005 И МЛАДШЕ - ПРОИЗВОЛЬНАЯ ПРОГРАММА ДЕТАЛИЗ

Место	Имя участника	Город	Старт. номер	Сумма в виде =	Сумма за элементы +	Сумма за компоненты +	Снижения
1	Серей КОНДРАТЮК		3	32.41	11.93	21.48	1.00

#	Исполненные элементы	Инф	База	GOE	C1	C2	C3	C4	C5	C6	C7	C8	C9	Реф.	Оценки бригады
1	1A+1Lo		1.60	0.13	1	1	0								1.73
2	2F<	<	1.40	-0.90	-3	-3	-3								0.50
3	2S		1.30	-0.20	-1	-1	-1								1.10
4	CCoSp3p2		2.50	0.50	1	1	1								3.00
5	ChSq1		2.00	0.47	0	1	1								2.47
6	2Lo<	<	1.43	x -0.50	-2	-2	-1								0.93
7	FSSp2		2.30	-0.10	-1	0	0								2.20
			12.53												11.93
Компоненты программы			Фактор												
Навыки скольжения				2.00	3.75	3.50	3.50								3.58
				0.00	0.00	0.00	0.00								
Представление программы				2.00	3.50	3.75	3.50								3.58
Интерпретация				2.00	3.50	3.50	3.75								3.58
Сумма за компоненты (умноженная)															21.48

Снижения	Падения: -1.00	-1.00
----------	----------------	-------

< Недокрученный прыжок x Элемент исполнен во второй половине, база умножается на 1.1

Место	Имя участника	Город	Старт. номер	Сумма в виде =	Сумма за элементы +	Сумма за компоненты +	Снижения
2	Кирилл АНДРУСИК		2	32.21	10.87	21.34	0.00

#	Исполненные элементы	Инф	База	GOE	C1	C2	C3	C4	C5	C6	C7	C8	C9	Реф.	Оценки бригады
1	1A		1.10	0.07	1	0	0								1.17
2	2S		1.30	0.00	0	0	0								1.30
3	CSSpBV1		1.10	-0.30	-1	-1	-1								0.80
4	2F+SEQ		1.67	x -0.70	-2	-2	-3								0.97
5	2Lo+2Lo<<	<<	2.53	x -0.90	-3	-3	-3								1.63
6	CCoSp3p2		2.50	0.50	1	1	1								3.00
7	ChSq1		2.00	0.00	0	0	0								2.00
			12.20												10.87
Компоненты программы			Фактор												
Навыки скольжения				2.00	3.50	3.50	3.25								3.42
				0.00	0.00	0.00	0.00								
Представление программы				2.00	3.75	3.50	3.50								3.58
Интерпретация				2.00	3.75	3.50	3.75								3.67
Сумма за компоненты (умноженная)															21.34

Снижения		0.00
----------	--	------

<< Пониженный прыжок x Элемент исполнен во второй половине, база умножается на 1.1

Место	Имя участника	Город	Старт. номер	Сумма в виде =	Сумма за элементы +	Сумма за компоненты +	Снижения
3	Дмитрий ГРОМОВ		1	29.25	9.75	20.50	1.00

#	Исполненные элементы	Инф	База	GOE	C1	C2	C3	C4	C5	C6	C7	C8	C9	Реф.	Оценки бригады
1	1A		1.10	0.00	0	0	0								1.10
2	SSp2		1.60	0.07	-1	0	1								1.67
3	2S		1.30	-0.13	0	-1	-1								1.17
4	ChSq1		2.00	0.00	0	0	0								2.00
5	1A+SEQ		0.97	x -0.47	-2	-3	-2								0.50
6	2S+1Lo+SEQ		1.58	x -0.60	-3	-3	-3								0.98
7	CCoSp3p1		2.00	0.33	0	1	1								2.33
			10.55												9.75
Компоненты программы			Фактор												
Навыки скольжения				2.00	3.50	3.50	3.25								3.42
				0.00	0.00	0.00	0.00								
Представление программы				2.00	3.75	3.25	3.50								3.50
Интерпретация				2.00	3.25	3.25	3.50								3.33
Сумма за компоненты (умноженная)															20.50

Снижения	Падения: -1.00	-1.00
----------	----------------	-------

x Элемент исполнен во второй половине, база умножается на 1.1

Finist Cup 2015

Результаты

1-й ЮНОШЕСКИЙ РАЗРЯД, МАЛЬЧИКИ 2004 И СТАРШЕ ОКОНЧАТЕЛЬНЫЕ РЕЗУЛЬТАТЫ

Место	Имя участника	Общая сумма	FS
1	Артемий БОРЖИЕВСКИЙ ЧШФК "Грация"	32,22	1
2	Кирилл АНДРИАНОВ ШФК "Алмазный Лед"	28,02	2

Старший судья

Напечатано: 24.05.2015 14:42:03



Елена УШАКОВА

Технический контролер

1-й ЮНОШЕСКИЙ РАЗРЯД, МАЛЬЧИКИ 2004 И СТАРШЕ

РЕЗУЛЬТАТЫ ПО ВИДУ ПРОИЗВОЛЬНАЯ ПРОГРАММА

Место	Имя участника	Общая сумма =	Сумма за элементы +	Сумма за компоненты +	SS	PE	IN	Снижения -		
1	Артемий БОРЖИЕВСКИЙ	32.22	10.72	21.50	3.75	0.00	3.42	0.00	3.58	0.00
2	Кирилл АНДРИАНОВ	28.02	8.02	21.00	3.33	0.00	3.50	0.00	3.67	1.00

SS = Навыки скольжения =

PE = Представление программ =

IN = Интерпретация

* = умноженные

Напечатано: 24.05.2015 14:42:07

1-й ЮНОШЕСКИЙ РАЗРЯД, МАЛЬЧИКИ 2004 И СТАРШЕ - ПРОИЗВОЛЬНАЯ ПРОГРАММА ДЕТАЛИЗА

Место	Имя участника	Город	Старт. номер	Сумма в виде =	Сумма за элементы +	Сумма за компоненты +	Снижения -
1	Артеми́й БОРЖИЕВСКИЙ		2	32.22	10.72	21.50	0.00

#	Исполненные элементы	Инф	База	GOE	C1	C2	C3	C4	C5	C6	C7	C8	C9	Реф.	Оценки бригады
1	2T<+1Lo<+2T<+SEQ	<	1.44	-0.47	-2	-3	-2								0.97
2	CSSp2		2.30	0.00	0	0	0								2.30
3	ChSq1		2.00	0.00	0	0	0								2.00
4	2S		1.43	x -0.47	-2	-2	-3								0.96
5	1A		1.21	x 0.00	0	0	0								1.21
6	2Lo<+1Lo	<	1.98	x -0.50	-1	-2	-2								1.48
7	CCoSp3p1		2.00	-0.20	0	-1	-1								1.80
			12.36												10.72
Компоненты программы				Фактор											
Навыки скольжения				2.00	3.75	3.75	3.75								3.75
				0.00	0.00	0.00	0.00								
Представление программы				2.00	3.50	3.25	3.50								3.42
Интерпретация				2.00	3.50	3.50	3.75								3.58
Сумма за компоненты (умноженная)															21.50

Снижения	0.00
----------	------

< Недокрученный прыжок x Элемент исполнен во второй половине, база умножается на 1.1

Место	Имя участника	Город	Старт. номер	Сумма в виде =	Сумма за элементы +	Сумма за компоненты +	Снижения -
2	Кирилл АНДРИАНОВ		1	28.02	8.02	21.00	1.00

#	Исполненные элементы	Инф	База	GOE	C1	C2	C3	C4	C5	C6	C7	C8	C9	Реф.	Оценки бригады
1	1A+1T		1.50	-0.07	0	-1	0								1.43
2	2S<	<	0.90	-0.60	-3	-3	-3								0.30
3	ChSq1		2.00	0.00	0	0	0								2.00
4	2Lo<<	<<	0.50	-0.20	-2	-2	-2								0.30
5	SSpB		1.10	0.17	0	1	0								1.27
6	2F<<+1T	<<	0.99	x -0.27	-3	-3	-2								0.72
7	CCoSp3p1		2.00	0.00	0	0	0								2.00
			8.99												8.02
Компоненты программы				Фактор											
Навыки скольжения				2.00	3.50	3.50	3.00								3.33
				0.00	0.00	0.00	0.00								
Представление программы				2.00	3.50	3.50	3.50								3.50
Интерпретация				2.00	3.75	3.75	3.50								3.67
Сумма за компоненты (умноженная)															21.00

Снижения	Падения: -1.00	-1.00
----------	----------------	-------

< Недокрученный прыжок << Пониженный прыжок x Элемент исполнен во второй половине, база умножается на 1.1

Finist Cup 2015

Результаты

1-Й ЮНОШЕСКИЙ РАЗРЯД, ДЕВОЧКИ 2005 И МЛАДШЕ ОКОНЧАТЕЛЬНЫЕ РЕЗУЛЬТАТЫ

Место	Имя участника	Общая сумма	FS
1	Изабелла ДАХИНА "Юность Москвы" Сокольники	38,62	1
2	Варвара ТИМОШЕНКОВА "Юность Москвы" Сокольники	35,72	2
3	Мария БЕЗВЕРБНАЯ СШОР "Трудовые Резервы"	34,69	3
4	Варвара СТЕПАНОВА "Юность Москвы" Сокольники	33,71	4
5	Арина ЗАЛЕТКИНА	33,41	5
6	Яна КУЗДЕНБАЕВА СШОР №23	30,92	6
7	Екатерина ВИНОГРАДОВА "Юность Москвы" Сокольники	29,91	7
8	Виктория МАХРОВА "Юность Москвы" Сокольники	29,72	8
9	Радмила ИВАНОВА "Юность Москвы" Сокольники	27,87	9
10	Алена ШИПИЦИНА ЗФК Зеленоград	26,19	10

Старший судья

Напечатано: 24.05.2015 15:35:21



Елена УШАКОВА

Технический контролер

1-Й ЮНОШЕСКИЙ РАЗРЯД, ДЕВОЧКИ 2005 И МЛАДШЕ

РЕЗУЛЬТАТЫ ПО ВИДУ ПРОИЗВОЛЬНАЯ ПРОГРАММА

Место	Имя участника	Общая сумма =	Сумма за элементы +	Сумма за компоненты +	SS		PE		IN	Снижения
										-
1	Изабелла ДАХИНА	38.62	14.46	24.16	4.00	0.00	4.00	0.00	4.08	0.00
2	Варвара ТИМОШЕНКОВА	35.72	15.56	20.16	3.33	0.00	3.33	0.00	3.42	0.00
3	Мария БЕЗВЕРБНАЯ	34.69	11.37	24.32	4.08	0.00	4.00	0.00	4.08	1.00
4	Варвара СТЕПАНОВА	33.71	12.21	22.50	3.67	0.00	3.75	0.00	3.83	1.00
5	Арина ЗАЛЕТКИНА	33.41	12.91	20.50	3.25	0.00	3.33	0.00	3.67	0.00
6	Яна КУЗДЕНБАЕВА	30.92	12.40	20.52	3.42	0.00	3.42	0.00	3.42	2.00
7	Екатерина ВИНОГРАДОВА	29.91	9.07	20.84	3.42	0.00	3.42	0.00	3.58	0.00
8	Виктория МАХРОВА	29.72	8.88	21.84	3.67	0.00	3.50	0.00	3.75	1.00
9	Радмила ИВАНОВА	27.87	9.03	19.84	3.25	0.00	3.25	0.00	3.42	1.00
10	Алена ШИПИЦИНА	26.19	5.69	20.50	3.33	0.00	3.50	0.00	3.42	0.00

SS = Навыки скольжения =

PE = Представление программы =

IN = Интерпретация

* = умноженные

Напечатано: 24.05.2015 15:35:26

1-й ЮНОШЕСКИЙ РАЗРЯД, ДЕВОЧКИ 2005 И МЛАДШЕ - ПРОИЗВОЛЬНАЯ ПРОГРАММА ДЕТАЛИЗАЦИЯ

Место	Имя участника	Город	Старт. номер	Сумма в виде =	Сумма за элементы +	Сумма за компоненты +	Снижения
1	Изабелла ДАХИНА		4	38.62	14.46	24.16	0.00

#	Исполненные элементы	Инф	База	GOE	C1	C2	C3	C4	C5	C6	C7	C8	C9	Реф.	Оценки бригады
1	2Lo		1.80	0.00	0	0	0								1.80
2	2F<+2T<<	!	1.80	-0.50	-2	-2	-1								1.30
3	FSSp2		2.30	0.50	1	1	1								2.80
4	2Lz		2.31	x 0.00	0	0	0								2.31
5	ChSq1		2.00	0.47	0	1	1								2.47
6	1A		1.21	x 0.07	0	1	0								1.28
7	CCoSp3p2		2.50	0.00	0	0	0								2.50
			13.92												14.46
	Компоненты программы			Фактор											
	Навыки скольжения			2.00	4.00	4.00	4.00								4.00
				0.00	0.00	0.00	0.00								
	Представление программы			2.00	4.00	3.75	4.25								4.00
	Интерпретация			2.00	3.75	4.25	4.25								4.08
	Сумма за компоненты (умноженная)														24.16

Снижения	0.00
----------	------

< Недокрученный прыжок << Пониженный прыжок x Элемент исполнен во второй половине, база умножается на 1.1

Место	Имя участника	Город	Старт. номер	Сумма в виде =	Сумма за элементы +	Сумма за компоненты +	Снижения
2	Варвара ТИМОШЕНКОВА		9	35.72	15.56	20.16	0.00

#	Исполненные элементы	Инф	База	GOE	C1	C2	C3	C4	C5	C6	C7	C8	C9	Реф.	Оценки бригады
1	2Lz+2Lo		3.90	-0.40	-1	-2	-1								3.50
2	2F+2Lo		3.70	-0.50	-2	-1	-2								3.20
3	CCoSp3p2		2.50	0.00	0	0	0								2.50
4	ChSq1		2.00	0.00	0	0	0								2.00
5	2Lz<	<	1.65	x 0.00	0	0	0								1.65
6	1A		1.21	x -0.27	-2	-1	-1								0.94
7	SSp2		1.60	0.17	0	0	1								1.77
			16.56												15.56
	Компоненты программы			Фактор											
	Навыки скольжения			2.00	3.50	3.25	3.25								3.33
				0.00	0.00	0.00	0.00								
	Представление программы			2.00	3.25	3.25	3.50								3.33
	Интерпретация			2.00	3.25	3.50	3.50								3.42
	Сумма за компоненты (умноженная)														20.16

Снижения	0.00
----------	------

< Недокрученный прыжок x Элемент исполнен во второй половине, база умножается на 1.1

Место	Имя участника	Город	Старт. номер	Сумма в виде =	Сумма за элементы +	Сумма за компоненты +	Снижения
3	Мария БЕЗВЕРБНАЯ		8	34.69	11.37	24.32	1.00

#	Исполненные элементы	Инф	База	GOE	C1	C2	C3	C4	C5	C6	C7	C8	C9	Реф.	Оценки бригады
1	2Lz		2.10	0.10	0	0	1								2.20
2	2F	!	1.90	-0.90	-3	-3	-3								1.00
3	FSSp2		2.30	0.17	0	1	0								2.47
4	1A		1.21	x -0.07	0	0	-1								1.14
5	ChSq1		2.00	-0.27	0	1	-3								1.73
6	2Lo*+1Lo*+2S*	*	0.00	0.00	-	-	-								0.00
7	CCoSp3p2		2.50	0.33	0	1	1								2.83
			12.01												11.37
	Компоненты программы			Фактор											
	Навыки скольжения			2.00	3.75	4.25	4.25								4.08
				0.00	0.00	0.00	0.00								
	Представление программы			2.00	4.00	4.00	4.00								4.00
	Интерпретация			2.00	3.75	4.25	4.25								4.08
	Сумма за компоненты (умноженная)														24.32

Снижения	Падения: -1.00	-1.00
----------	----------------	-------

* Неправильный элемент x Элемент исполнен во второй половине, база умножается на 1.1

1-й ЮНОШЕСКИЙ РАЗРЯД, ДЕВОЧКИ 2005 И МЛАДШЕ - ПРОИЗВОЛЬНАЯ ПРОГРАММА ДЕТАЛИЗАЦИЯ

Место	Имя участника	Город	Старт. номер	Сумма в виде =	Сумма за элементы +	Сумма за компоненты +	Снижения
4	Варвара СТЕПАНОВА		3	33.71	12.21	22.50	1.00

#	Исполненные элементы	Инф	База	GOE	C1	C2	C3	C4	C5	C6	C7	C8	C9	Реф.	Оценки бригады
1	2Lz		2.10	0.10	0	0	1								2.20
2	1A		1.10	0.00	0	0	0								1.10
3	2Lz<+2Lo<<	<<	2.00	-0.40	-1	-2	-1								1.60
4	FSSp1		2.00	0.00	0	0	0								2.00
5	2F<	<	1.54	x -0.90	-3	-3	-3								0.64
6	CCoSp3p2		2.50	0.17	0	1	0								2.67
7	ChSq1		2.00	0.00	0	0	0								2.00
			13.24												12.21
Компоненты программы			Фактор												
Навыки скольжения				2.00	3.75	3.75	3.50								3.67
				0.00	0.00	0.00	0.00								
Представление программы				2.00	3.75	3.75	3.75								3.75
Интерпретация				2.00	3.75	3.75	4.00								3.83
Сумма за компоненты (умноженная)															22.50

Снижения	Падения: -1.00	-1.00
----------	----------------	-------

< Недокрученный прыжок << Пониженный прыжок x Элемент исполнен во второй половине, база умножается на 1.1

Место	Имя участника	Город	Старт. номер	Сумма в виде =	Сумма за элементы +	Сумма за компоненты +	Снижения
5	Арина ЗАЛЕТКИНА		5	33.41	12.91	20.50	0.00

#	Исполненные элементы	Инф	База	GOE	C1	C2	C3	C4	C5	C6	C7	C8	C9	Реф.	Оценки бригады
1	2Lo<<+2T<	<<	1.40	-0.53	-2	-3	-3								0.87
2	FSSp2		2.30	0.00	0	0	0								2.30
3	ChSq1		2.00	0.00	0	0	0								2.00
4	2S+2T<	<	2.42	x -0.40	-2	-2	-2								2.02
5	2Lo		1.98	x -0.30	-1	-1	-1								1.68
6	1A		1.21	x 0.00	0	0	0								1.21
7	CCoSp3p2		2.50	0.33	0	1	1								2.83
			13.81												12.91
Компоненты программы			Фактор												
Навыки скольжения				2.00	3.25	3.25	3.25								3.25
				0.00	0.00	0.00	0.00								
Представление программы				2.00	3.25	3.25	3.50								3.33
Интерпретация				2.00	3.50	3.75	3.75								3.67
Сумма за компоненты (умноженная)															20.50

Снижения		0.00
----------	--	------

< Недокрученный прыжок << Пониженный прыжок x Элемент исполнен во второй половине, база умножается на 1.1

Место	Имя участника	Город	Старт. номер	Сумма в виде =	Сумма за элементы +	Сумма за компоненты +	Снижения
6	Яна КУЗДЕНБАЕВА		7	30.92	12.40	20.52	2.00

#	Исполненные элементы	Инф	База	GOE	C1	C2	C3	C4	C5	C6	C7	C8	C9	Реф.	Оценки бригады
1	2Lo		1.80	-0.90	-3	-3	-3								0.90
2	1A+2T		2.40	-0.60	-3	-3	-3								1.80
3	SSp2		1.60	0.50	1	1	1								2.10
4	2S		1.43	x 0.00	0	0	0								1.43
5	ChSq1		2.00	0.00	0	0	0								2.00
6	2S+1T		1.87	x -0.20	-1	-1	-1								1.67
7	CCoSp3p2		2.50	0.00	0	0	0								2.50
			13.60												12.40
Компоненты программы			Фактор												
Навыки скольжения				2.00	3.50	3.50	3.25								3.42
				0.00	0.00	0.00	0.00								
Представление программы				2.00	3.50	3.25	3.50								3.42
Интерпретация				2.00	3.25	3.50	3.50								3.42
Сумма за компоненты (умноженная)															20.52

Снижения	Падения: -2.00	-2.00
----------	----------------	-------

x Элемент исполнен во второй половине, база умножается на 1.1

1-й ЮНОШЕСКИЙ РАЗРЯД, ДЕВОЧКИ 2005 И МЛАДШЕ - ПРОИЗВОЛЬНАЯ ПРОГРАММА ДЕТАЛИЗАЦИЯ

Место	Имя участника	Город	Старт. номер	Сумма в виде =	Сумма за элементы +	Сумма за компоненты +	Снижения
7	Екатерина ВИНОГРАДОВА		2	29.91	9.07	20.84	0.00

#	Исполненные элементы	Инф	База	GOE	C1	C2	C3	C4	C5	C6	C7	C8	C9	Реф.	Оценки бригады
1	1A+1T		1.50	0.00	0	0	0								1.50
2	2F<<	<<	0.50	-0.17	-2	-2	-1								0.33
3	SSp2		1.60	0.17	0	0	1								1.77
4	ChSq1		2.00	0.00	0	0	0								2.00
5	2S		1.43	x -0.40	-2	-2	-2								1.03
6	2S+SEQ		1.14	x -0.40	-2	-2	-2								0.74
7	CCoSp3pB		1.70	0.00	0	0	0								1.70
			9.87												9.07
Компоненты программы			Фактор												
Навыки скольжения				2.00	3.25	3.50	3.50								3.42
				0.00	0.00	0.00	0.00								
Представление программы				2.00	3.50	3.25	3.50								3.42
Интерпретация				2.00	3.50	3.50	3.75								3.58
Сумма за компоненты (умноженная)															20.84

Снижения	0.00
----------	------

<< Пониженный прыжок x Элемент исполнен во второй половине, база умножается на 1.1

Место	Имя участника	Город	Старт. номер	Сумма в виде =	Сумма за элементы +	Сумма за компоненты +	Снижения
8	Виктория МАХРОВА		1	29.72	8.88	21.84	1.00

#	Исполненные элементы	Инф	База	GOE	C1	C2	C3	C4	C5	C6	C7	C8	C9	Реф.	Оценки бригады
1	2F<<	!	0.50	-0.20	-2	-2	-2								0.30
2	2Lo<<	<<	0.50	-0.30	-3	-3	-3								0.20
3	FSSp2		2.30	0.17	0	0	1								2.47
4	2S<<+1Lo	<<	0.90	-0.23	-2	-2	-3								0.67
5	CCoSp3p1		2.00	-0.10	0	0	-1								1.90
6	1A		1.21	x 0.13	1	0	1								1.34
7	ChSq1		2.00	0.00	0	0	0								2.00
			9.41												8.88
Компоненты программы			Фактор												
Навыки скольжения				2.00	3.75	3.75	3.50								3.67
				0.00	0.00	0.00	0.00								
Представление программы				2.00	3.50	3.50	3.50								3.50
Интерпретация				2.00	3.75	3.75	3.75								3.75
Сумма за компоненты (умноженная)															21.84

Снижения	Падения: -1.00	-1.00
----------	----------------	-------

<< Пониженный прыжок x Элемент исполнен во второй половине, база умножается на 1.1

Место	Имя участника	Город	Старт. номер	Сумма в виде =	Сумма за элементы +	Сумма за компоненты +	Снижения
9	Радмила ИВАНОВА		6	27.87	9.03	19.84	1.00

#	Исполненные элементы	Инф	База	GOE	C1	C2	C3	C4	C5	C6	C7	C8	C9	Реф.	Оценки бригады
1	1A		1.10	0.00	0	0	0								1.10
2	CCoSp3pB		1.70	-0.10	0	-1	0								1.60
3	ChSq1		2.00	0.00	0	0	0								2.00
4	2F<	<	1.54	x -0.40	-1	-2	-1								1.14
5	2Lz<<	<<	0.66	x -0.20	-2	-2	-2								0.46
6	2S		1.43	x -0.60	-3	-3	-3								0.83
7	FSSp1		2.00	-0.10	-1	0	0								1.90
			10.43												9.03
Компоненты программы			Фактор												
Навыки скольжения				2.00	3.25	3.25	3.25								3.25
				0.00	0.00	0.00	0.00								
Представление программы				2.00	3.25	3.25	3.25								3.25
Интерпретация				2.00	3.25	3.50	3.50								3.42
Сумма за компоненты (умноженная)															19.84

Снижения	Падения: -1.00	-1.00
----------	----------------	-------

< Недокрученный прыжок << Пониженный прыжок x Элемент исполнен во второй половине, база умножается на 1.1

1-й ЮНОШЕСКИЙ РАЗРЯД, ДЕВОЧКИ 2005 И МЛАДШЕ - ПРОИЗВОЛЬНАЯ ПРОГРАММА ДЕТАЛИЗАЦИЯ

Место	Имя участника	Город	Старт. номер	Сумма в виде =	Сумма за элементы +	Сумма за компоненты +	Снижения -
10	Алена ШИПИЦИНА		10	26.19	5.69	20.50	0.00

#	Исполненные элементы	Инф	База	GOE	C1	C2	C3	C4	C5	C6	C7	C8	C9	Реф.	Оценки бригады
1	1A+2Lo<	<	2.40	-0.60	-2	-2	-2								1.80
2	2Lo<<	<<	0.50	-0.27	-2	-3	-3								0.23
3	2F<<	<<	0.50	-0.20	-1	-2	-3								0.30
4	CSSp		0.00	0.00	-	-	-								0.00
5	ChSq1		2.00	0.00	0	0	0								2.00
6	2S		1.43	x -0.07	0	-1	0								1.36
7	CoSp3p1*	*	0.00	0.00	-	-	-								0.00
			6.83												5.69
	Компоненты программы			Фактор											
	Навыки скольжения			2.00	3.25	3.50	3.25								3.33
				0.00	0.00	0.00	0.00								
	Представление программы			2.00	3.75	3.25	3.50								3.50
	Интерпретация			2.00	3.25	3.50	3.50								3.42
	Сумма за компоненты (умноженная)														20.50

Снижения	0.00
----------	------

< Недокрученный прыжок << Пониженный прыжок * Неправильный элемент x Элемент исполнен во второй половине, база умножается на 1.1

Finist Cup 2015

Результаты

1-Й ЮНОШЕСКИЙ РАЗРЯД, ДЕВОЧКИ 2004 И СТАРШЕ ОКОНЧАТЕЛЬНЫЕ РЕЗУЛЬТАТЫ

Место	Имя участника	Общая сумма	FS
1	Дарья МИНАЧЕНКОВА ШФК "Алмазный Лед"	35,03	1
2	Виктория ГВОЗДЕВА ЧШФК "Грация"	34,73	2
3	София РЫБАЛКО "Самбо-70", отд. "Конек Чайковской"	33,56	3
4	Василиса ВОРОНИНА ЧШФК "Грация"	33,21	4
5	Юлия ХАРИТОНОВА МСС УОР №4 им. А.Я.Гомельского	33,19	5
6	Мария ЛЕБЕДЕВА	32,50	6
7	Анастасия ЛАТУРИНСКАЯ "Самбо-70", отд. "Конек Чайковской"	28,95	7
8	Виктория БОЛУЧЕВСКИХ ДСКФК "Хрустальный Конек"	27,86	8
9	Ангелина КОЖОКАР ДСКФК "Хрустальный Конек"	26,93	9
10	Валерия БАЗАРОВА СШОР "Трудовые Резервы"	26,44	10
11	Юлия СИЛЬКАЕВА ДСКФК "Хрустальный Конек"	24,45	11

Старший судья

Напечатано: 24.05.2015 16:33:07



Елена УШАКОВА

Технический контролер

1-й ЮНОШЕСКИЙ РАЗРЯД, ДЕВОЧКИ 2004 И СТАРШЕ

РЕЗУЛЬТАТЫ ПО ВИДУ ПРОИЗВОЛЬНАЯ ПРОГРАММА

Место	Имя участника	Общая сумма =	Сумма за элементы +	Сумма за компоненты +	SS		PE		IN	Снижения
										-
1	Дарья МИНАЧЕНКОВА	35.03	14.19	21.84	3.67	0.00	3.67	0.00	3.58	1.00
2	Виктория ГВОЗДЕВА	34.73	13.71	21.02	3.67	0.00	3.42	0.00	3.42	0.00
3	София РЫБАЛКО	33.56	12.06	21.50	3.42	0.00	3.58	0.00	3.75	0.00
4	Василиса ВОРОНИНА	33.21	11.55	21.66	3.58	0.00	3.58	0.00	3.67	0.00
5	Юлия ХАРИТОНОВА	33.19	10.69	22.50	3.83	0.00	3.75	0.00	3.67	0.00
6	Мария ЛЕБЕДЕВА	32.50	12.50	21.00	3.50	0.00	3.50	0.00	3.50	1.00
7	Анастасия ЛАТУРИНСКАЯ	28.95	10.63	20.32	3.08	0.00	3.58	0.00	3.50	2.00
8	Виктория БОЛУЧЕВСКИХ	27.86	10.02	19.84	3.25	0.00	3.42	0.00	3.25	2.00
9	Ангелина КОЖОКАР	26.93	8.27	19.66	3.25	0.00	3.33	0.00	3.25	1.00
10	Валерия БАЗАРОВА	26.44	8.76	19.68	3.42	0.00	3.17	0.00	3.25	2.00
11	Юлия СИЛЬКАЕВА	24.45	6.61	18.84	3.00	0.00	3.17	0.00	3.25	1.00

SS = Навыки скольжения =

PE = Представление программы =

IN = Интерпретация

* = умноженные

Напечатано: 24.05.2015 16:33:12

1-й ЮНОШЕСКИЙ РАЗРЯД, ДЕВОЧКИ 2004 И СТАРШЕ - ПРОИЗВОЛЬНАЯ ПРОГРАММА ДЕТАЛИЗАЦИЯ

Место	Имя участника	Город	Старт. номер	Сумма в виде =	Сумма за элементы +	Сумма за компоненты +	Снижения
1	Дарья МИНАЧЕНКОВА		6	35.03	14.19	21.84	1.00

#	Исполненные элементы	Инф	База	GOE	C1	C2	C3	C4	C5	C6	C7	C8	C9	Реф.	Оценки бригады
1	1A+2Lo		2.90	-0.30	-1	-1	-1								2.60
2	2F<	<	1.40	-0.20	-1	-1	0								1.20
3	CCoSp3p2		2.50	0.67	1	2	1								3.17
4	2S		1.30	-0.60	-3	-3	-3								0.70
5	2S+2Lo<	<	2.86	x -0.20	-1	-1	0								2.66
6	SSp1		1.30	0.33	1	0	1								1.63
7	ChSq1		2.00	0.23	0	0	1								2.23
			14.26												14.19
Компоненты программы			Фактор												
Навыки скольжения				2.00	3.50	3.75	3.75								3.67
				0.00	0.00	0.00	0.00								
Представление программы				2.00	3.75	3.50	3.75								3.67
Интерпретация				2.00	3.50	3.50	3.75								3.58
Сумма за компоненты (умноженная)															21.84

Снижения	Падения: -1.00	-1.00
----------	----------------	-------

< Недокрученный прыжок x Элемент исполнен во второй половине, база умножается на 1.1

Место	Имя участника	Город	Старт. номер	Сумма в виде =	Сумма за элементы +	Сумма за компоненты +	Снижения
2	Виктория ГВОЗДЕВА		7	34.73	13.71	21.02	0.00

#	Исполненные элементы	Инф	База	GOE	C1	C2	C3	C4	C5	C6	C7	C8	C9	Реф.	Оценки бригады
1	2Lo		1.80	0.00	0	0	0								1.80
2	2S		1.30	0.00	0	0	0								1.30
3	CSSp2		2.30	0.33	0	1	1								2.63
4	1A+2T		2.40	0.00	0	0	0								2.40
5	ChSq1		2.00	0.00	0	0	0								2.00
6	1Lz+1Lo<+SEQ	!	0.88	x -0.13	-1	-2	-1								0.75
7	CCoSp3p2		2.50	0.33	0	1	1								2.83
			13.18												13.71
Компоненты программы			Фактор												
Навыки скольжения				2.00	3.75	3.75	3.50								3.67
				0.00	0.00	0.00	0.00								
Представление программы				2.00	3.50	3.50	3.25								3.42
Интерпретация				2.00	3.25	3.50	3.50								3.42
Сумма за компоненты (умноженная)															21.02

Снижения	0.00
----------	------

< Недокрученный прыжок x Элемент исполнен во второй половине, база умножается на 1.1

Место	Имя участника	Город	Старт. номер	Сумма в виде =	Сумма за элементы +	Сумма за компоненты +	Снижения
3	София РЫБАЛКО		10	33.56	12.06	21.50	0.00

#	Исполненные элементы	Инф	База	GOE	C1	C2	C3	C4	C5	C6	C7	C8	C9	Реф.	Оценки бригады
1	2S+2Lo<<	<<	1.80	-0.40	-2	-2	-2								1.40
2	2S		1.30	0.07	0	0	1								1.37
3	CCoSp3p2		2.50	0.00	0	0	0								2.50
4	1Lz	!	0.66	x 0.00	0	0	0								0.66
5	ChSq1		2.00	0.47	1	0	1								2.47
6	1A+2Lo<<	<<	1.76	x -0.40	-2	-2	-2								1.36
7	FSSp2		2.30	0.00	0	0	0								2.30
			12.32												12.06
Компоненты программы			Фактор												
Навыки скольжения				2.00	3.25	3.50	3.50								3.42
				0.00	0.00	0.00	0.00								
Представление программы				2.00	3.75	3.50	3.50								3.58
Интерпретация				2.00	3.75	3.75	3.75								3.75
Сумма за компоненты (умноженная)															21.50

Снижения	0.00
----------	------

<< Пониженный прыжок x Элемент исполнен во второй половине, база умножается на 1.1

1-й ЮНОШЕСКИЙ РАЗРЯД, ДЕВОЧКИ 2004 И СТАРШЕ - ПРОИЗВОЛЬНАЯ ПРОГРАММА ДЕТАЛИЗАЦИЯ

Место	Имя участника	Город	Старт. номер	Сумма в виде =	Сумма за элементы +	Сумма за компоненты +	Снижения
4	Василиса ВОРОНИНА		2	33.21	11.55	21.66	0.00

#	Исполненные элементы	Инф	База	GOE	C1	C2	C3	C4	C5	C6	C7	C8	C9	Реф.	Оценки бригады
1	2Lo<<	<<	0.50	-0.10	-1	-1	-1								0.40
2	CSSp2		2.30	0.33	0	1	1								2.63
3	ChSq1		2.00	0.70	1	1	1								2.70
4	2F<<	!	0.50	-0.20	-2	-2	-2								0.30
5	1A+1Lo<<+2Lo<+SEQ	<<	1.92	-0.40	-1	-2	-1								1.52
6	2S		1.43	x 0.07	0	0	1								1.50
7	CCoSp3p2		2.50	0.00	0	0	0								2.50
			11.15												11.55
Компоненты программы			Фактор												
Навыки скольжения				2.00	3.50	3.75	3.50								3.58
				0.00	0.00	0.00	0.00								
Представление программы				2.00	3.75	3.50	3.50								3.58
Интерпретация				2.00	3.50	3.75	3.75								3.67
Сумма за компоненты (умноженная)															21.66

Снижения	0.00
----------	------

< Недокрученный прыжок << Пониженный прыжок x Элемент исполнен во второй половине, база умножается на 1.1

Место	Имя участника	Город	Старт. номер	Сумма в виде =	Сумма за элементы +	Сумма за компоненты +	Снижения
5	Юлия ХАРИТОНОВА		8	33.19	10.69	22.50	0.00

#	Исполненные элементы	Инф	База	GOE	C1	C2	C3	C4	C5	C6	C7	C8	C9	Реф.	Оценки бригады
1	2Lo		1.80	0.00	0	0	0								1.80
2	2S		1.30	0.07	0	1	0								1.37
3	CCoSp		0.00	0.00	-	-	-								0.00
4	ChSq1		2.00	0.47	0	1	1								2.47
5	1T		0.44	x 0.13	0	1	1								0.57
6	2Lo+1A+SEQ		2.55	x 0.00	0	0	0								2.55
7	SSp2		1.60	0.33	0	1	1								1.93
			9.69												10.69
Компоненты программы			Фактор												
Навыки скольжения				2.00	3.75	4.00	3.75								3.83
				0.00	0.00	0.00	0.00								
Представление программы				2.00	3.75	3.75	3.75								3.75
Интерпретация				2.00	3.50	3.75	3.75								3.67
Сумма за компоненты (умноженная)															22.50

Снижения	0.00
----------	------

x Элемент исполнен во второй половине, база умножается на 1.1

Место	Имя участника	Город	Старт. номер	Сумма в виде =	Сумма за элементы +	Сумма за компоненты +	Снижения
6	Мария ЛЕБЕДЕВА		9	32.50	12.50	21.00	1.00

#	Исполненные элементы	Инф	База	GOE	C1	C2	C3	C4	C5	C6	C7	C8	C9	Реф.	Оценки бригады
1	SSp2		1.60	-0.10	-1	0	0								1.50
2	1A+2T<	<	2.00	-0.60	-3	-3	-3								1.40
3	2F<	<	1.40	-0.40	-1	-2	-1								1.00
4	2Lo+2T<	<	2.70	-0.50	-2	-1	-2								2.20
5	ChSq1		2.00	0.47	0	1	1								2.47
6	2S		1.43	x 0.00	0	0	0								1.43
7	CCoSp3p2		2.50	0.00	0	0	0								2.50
			13.63												12.50
Компоненты программы			Фактор												
Навыки скольжения				2.00	3.50	3.50	3.50								3.50
				0.00	0.00	0.00	0.00								
Представление программы				2.00	3.50	3.50	3.50								3.50
Интерпретация				2.00	3.50	3.50	3.50								3.50
Сумма за компоненты (умноженная)															21.00

Снижения	Падения: -1.00	-1.00
----------	----------------	-------

< Недокрученный прыжок x Элемент исполнен во второй половине, база умножается на 1.1

1-й ЮНОШЕСКИЙ РАЗРЯД, ДЕВОЧКИ 2004 И СТАРШЕ - ПРОИЗВОЛЬНАЯ ПРОГРАММА ДЕТАЛИЗАЦИЯ

Место	Имя участника	Город	Старт. номер	Сумма в виде =	Сумма за элементы +	Сумма за компоненты +	Снижения
7	Анастасия ЛАТУРИНСКАЯ		5	28.95	10.63	20.32	2.00

#	Исполненные элементы	Инф	База	GOE	C1	C2	C3	C4	C5	C6	C7	C8	C9	Реф.	Оценки бригады
1	2S+1Lo		1.80	-0.40	0	-3	-3								1.40
2	CCoSp3p2		2.50	0.00	0	0	0								2.50
3	1A		1.10	0.00	0	0	0								1.10
4	2F<<	<<	0.55	x -0.30	-3	-3	-3								0.25
5	ChSq1		2.00	-0.33	0	-2	0								1.67
6	2S+1A+SEQ		2.11	x 0.00	0	0	0								2.11
7	SSp2		1.60	0.00	0	0	0								1.60
			11.66												10.63
Компоненты программы			Фактор												
Навыки скольжения				2.00	3.25	3.00	3.00								3.08
				0.00	0.00	0.00	0.00								
Представление программы				2.00	3.75	3.50	3.50								3.58
Интерпретация				2.00	3.50	3.50	3.50								3.50
Сумма за компоненты (умноженная)															20.32

Снижения	Нарушение по времени: -1.00	Падения: -1.00	-2.00
----------	-----------------------------	----------------	-------

<< Пониженный прыжок x Элемент исполнен во второй половине, база умножается на 1.1

Место	Имя участника	Город	Старт. номер	Сумма в виде =	Сумма за элементы +	Сумма за компоненты +	Снижения
8	Виктория БОЛУЧЕВСКИХ		3	27.86	10.02	19.84	2.00

#	Исполненные элементы	Инф	База	GOE	C1	C2	C3	C4	C5	C6	C7	C8	C9	Реф.	Оценки бригады
1	1A+2Lo<<	<<	1.60	-0.60	-3	-3	-3								1.00
2	2Lo		1.80	-0.60	-2	-2	-2								1.20
3	CCoSp3p2		2.50	0.00	0	0	0								2.50
4	2T<	<	0.99	x -0.33	-1	-2	-2								0.66
5	ChSq1		2.00	0.23	0	1	0								2.23
6	2S		1.43	x -0.60	-3	-3	-3								0.83
7	SSp2		1.60	0.00	0	0	0								1.60
			11.92												10.02
Компоненты программы			Фактор												
Навыки скольжения				2.00	3.25	3.50	3.00								3.25
				0.00	0.00	0.00	0.00								
Представление программы				2.00	3.50	3.25	3.50								3.42
Интерпретация				2.00	3.25	3.25	3.25								3.25
Сумма за компоненты (умноженная)															19.84

Снижения	Падения: -2.00	-2.00
----------	----------------	-------

< Недокрученный прыжок << Пониженный прыжок x Элемент исполнен во второй половине, база умножается на 1.1

Место	Имя участника	Город	Старт. номер	Сумма в виде =	Сумма за элементы +	Сумма за компоненты +	Снижения
9	Ангелина КОЖОКАР		1	26.93	8.27	19.66	1.00

#	Исполненные элементы	Инф	База	GOE	C1	C2	C3	C4	C5	C6	C7	C8	C9	Реф.	Оценки бригады
1	2F<	<	1.40	-0.70	-2	-2	-3								0.70
2	2S<	<	0.90	-0.60	-3	-3	-3								0.30
3	CCoSp3p1		2.00	-0.30	-1	-1	-1								1.70
4	ChSq1		2.00	0.00	0	0	0								2.00
5	2S<<+2Lo<<	<<	0.99	x -0.27	-2	-3	-3								0.72
6	LSp1		1.50	-0.30	-1	-1	-1								1.20
7	1A+1T		1.65	x 0.00	0	0	0								1.65
			10.44												8.27
Компоненты программы			Фактор												
Навыки скольжения				2.00	3.25	3.50	3.00								3.25
				0.00	0.00	0.00	0.00								
Представление программы				2.00	3.50	3.00	3.50								3.33
Интерпретация				2.00	3.25	3.25	3.25								3.25
Сумма за компоненты (умноженная)															19.66

Снижения	Падения: -1.00	-1.00
----------	----------------	-------

< Недокрученный прыжок << Пониженный прыжок x Элемент исполнен во второй половине, база умножается на 1.1

1-й ЮНОШЕСКИЙ РАЗРЯД, ДЕВОЧКИ 2004 И СТАРШЕ - ПРОИЗВОЛЬНАЯ ПРОГРАММА ДЕТАЛИЗАЦИЯ

Место	Имя участника	Город	Старт. номер	Сумма в виде =	Сумма за элементы +	Сумма за компоненты +	Снижения
10	Валерия БАЗАРОВА		4	26.44	8.76	19.68	2.00

#	Исполненные элементы	Инф	База	GOE	C1	C2	C3	C4	C5	C6	C7	C8	C9	Реф.	Оценки бригады
1	2Lz<<	!	0.60	-0.30	-3	-3	-3								0.30
2	1A		1.10	-0.20	-1	-1	-1								0.90
3	2F<<	<<	0.50	-0.30	-3	-3	-3								0.20
4	CCoSp2p2		1.80	0.00	0	0	0								1.80
5	ChSq1		2.00	0.00	0	0	0								2.00
6	2F<+2T<	<	2.53	x -0.90	-3	-3	-3								1.63
7	SSp2		1.60	0.33	0	1	1								1.93
			10.13												8.76
Компоненты программы			Фактор												
Навыки скольжения				2.00	3.50	3.50	3.25								3.42
				0.00	0.00	0.00	0.00								
Представление программы				2.00	3.25	3.00	3.25								3.17
Интерпретация				2.00	3.25	3.25	3.25								3.25
Сумма за компоненты (умноженная)															19.68

Снижения	Падения: -2.00	-2.00
----------	----------------	-------

< Недокрученный прыжок << Пониженный прыжок x Элемент исполнен во второй половине, база умножается на 1.1

Место	Имя участника	Город	Старт. номер	Сумма в виде =	Сумма за элементы +	Сумма за компоненты +	Снижения
11	Юлия СИЛЬКАЕВА		11	24.45	6.61	18.84	1.00

#	Исполненные элементы	Инф	База	GOE	C1	C2	C3	C4	C5	C6	C7	C8	C9	Реф.	Оценки бригады
1	1A+1Lo		1.60	-0.60	-3	-3	-3								1.00
2	CCoSp3pB		1.70	-0.20	-1	0	-1								1.50
3	2S<<	<<	0.44	x -0.17	-2	-2	-1								0.27
4	2F<<	<<	0.55	x -0.27	-2	-3	-3								0.28
5	ChSq1		2.00	-0.33	-1	-1	0								1.67
6	CSp1		1.40	-0.30	-1	-1	-1								1.10
7	2S<<+1Lo	<<	0.99	x -0.20	-2	-2	-2								0.79
			8.68												6.61
Компоненты программы			Фактор												
Навыки скольжения				2.00	3.00	3.00	3.00								3.00
				0.00	0.00	0.00	0.00								
Представление программы				2.00	3.25	3.00	3.25								3.17
Интерпретация				2.00	3.25	3.25	3.25								3.25
Сумма за компоненты (умноженная)															18.84

Снижения	Падения: -1.00	-1.00
----------	----------------	-------

<< Пониженный прыжок x Элемент исполнен во второй половине, база умножается на 1.1

Напечатано: 24.05.2015 16:33:16